BUILDING STRUCTURE CALCULATION SHEETS

一貫構造計算書

S造事務所ビル

略　称：S
日　付：2013/10/18
担当者：k-lab

計算プログラム：BUS-5
(August. 2007)

バージョン：1.0.5.0
データベース番号：6.5.0.0

会員番号：BUSK00042
シリアルNo：K48033

計算開始時間 2014/01/18 14:45　（株）構造システム

目　次

計算・設計に関する情報 ―― Ⅲ－ 1

【１．構造上の特徴】 ―― Ⅲ－ 2
【２．構造計算方針】 ―― Ⅲ－ 2
【３．適用する構造計算】 ―― Ⅲ－ 2
【４．使用プログラムの概要】 ―― Ⅲ－ 2

§1. 入力データ ―― Ⅲ－ 3

I-1　一般事項 ―― Ⅲ－ 3

I-1.1　建築物の構造設計概要 ―― Ⅲ－ 3
I-1.1.1　建物概要 ―― Ⅲ－ 3
I-1.1.2　床面積 ―― Ⅲ－ 3
I-1.1.3　構造概要 ―― Ⅲ－ 4
I-1.1.4　周囲にダミー部材がある場合の壁の取り扱い ―― Ⅲ－ 4
I-1.2　略伏図 ―― Ⅲ－ 4
I-1.2.1　はり・柱・床・片持ばり・片持スラブ・ベースプレート配置 ―― Ⅲ－ 4
I-1.2.2　床スラブ・小ばり配置 ―― Ⅲ－ 11
I-1.3　略軸組図 ―― Ⅲ－ 17
I-1.3.1　壁開口配置 ―― Ⅲ－ 17
I-1.4　部材 ―― Ⅲ－ 27
I-1.4.1　はり ―― Ⅲ－ 27
I-1.4.2　柱 ―― Ⅲ－ 29
I-1.4.8　床スラブ・床構造 ―― Ⅲ－ 29

I-2　使用材料、材料の許容応力度 ―― Ⅲ－ 30

I-2.1　材料種別 ―― Ⅲ－ 30
I-2.1.2　コンクリート ―― Ⅲ－ 30
I-2.1.3　鉄筋 ―― Ⅲ－ 30
I-2.1.4　鉄骨 ―― Ⅲ－ 30
I-2.2　材料定数 ―― Ⅲ－ 30
I-2.3　材料の許容応力度 ―― Ⅲ－ 31
I-2.3.1　コンクリート ―― Ⅲ－ 31
I-2.3.2　鉄筋 ―― Ⅲ－ 31
I-2.3.3　鉄筋と鉄骨材料のコンクリートに対する付着 ―― Ⅲ－ 31
I-2.3.4　鉄骨 ―― Ⅲ－ 31
I-2.4　降伏点強度倍率 ―― Ⅲ－ 32

I-3　荷重・外力 ―― Ⅲ－ 32

I-3.2　積載荷重 ―― Ⅲ－ 32
I-3.4　重量 ―― Ⅲ－ 32
I-3.4.2　はり、柱鉄骨材重量 ―― Ⅲ－ 32
I-3.5　地震力 ―― Ⅲ－ 32
I-3.8　特殊荷重 ―― Ⅲ－ 33

I-3.8.1　特殊荷重配置図 ―― Ⅲ－ 33
I-3.8.4　特殊スラブ荷重 ―― Ⅲ－ 43

I-4　モデル化 ―― Ⅲ－ 46

I-4.1　モデル化条件 ―― Ⅲ－ 46
I-4.2　架構モデル化データ図（許容応力度･保有水平耐力計算） ―― Ⅲ－ 46
I-4.2.1　架構モデル化データ図（鉛直・水平） ―― Ⅲ－ 46
I-4.2.2　架構モデル化データ図（終局） ―― Ⅲ－ 55

I-5　部材断面特性 ―― Ⅲ－ 65

I-5.1　部材断面特性 ―― Ⅲ－ 65
I-5.1.1　共通断面特性 ―― Ⅲ－ 65
I-5.4　はり曲げ耐力に考慮するスラブ筋断面積 ―― Ⅲ－ 66

I-6　共通計算条件 ―― Ⅲ－ 66

I-6.1　使用基準 ―― Ⅲ－ 66
I-6.2　計算ルート指定 ―― Ⅲ－ 66
I-6.3　柱はり接合部計算条件 ―― Ⅲ－ 66

I-7　許容応力度計算 ―― Ⅲ－ 66

I-7.1　応力解析・モデル化 ―― Ⅲ－ 66
I-7.1.1　応力計算条件 ―― Ⅲ－ 66
I-7.2　剛性率・偏心率 ―― Ⅲ－ 67
I-7.2.1　剛性率、偏心率計算条件 ―― Ⅲ－ 67
I-7.3　断面計算 ―― Ⅲ－ 67
I-7.3.1　断面計算条件 ―― Ⅲ－ 67
I-7.3.3　冷間成形角形鋼管応力割増率 ―― Ⅲ－ 67
I-7.3.7　鉄筋径（算定計算） ―― Ⅲ－ 68

I-8　保有水平耐力計算 ―― Ⅲ－ 68

I-8.1　計算条件 ―― Ⅲ－ 68
I-8.1.1　基本条件 ―― Ⅲ－ 68
I-8.1.2　計算条件 ―― Ⅲ－ 69
I-8.1.3　解析条件等 ―― Ⅲ－ 69
I-8.1.4　冷間成形角形鋼管の計算 ―― Ⅲ－ 69
I-8.1.5　増分解析の制御条件 ―― Ⅲ－ 69
I-8.1.8　部材の耐力算定式 ―― Ⅲ－ 69

§２．許容応力度等計算結果 ―― Ⅲ－ 71

A-1　準備計算結果 ―― Ⅲ－ 71

A-1.1　部材のＣ、Ｍｏ、Ｑ ―― Ⅲ－ 71
A-1.1.1　部材のＣ、Ｍｏ、Ｑ図 ―― Ⅲ－ 71
A-1.1.2　はりのＣ、Ｍｏ、Ｑ表 ―― Ⅲ－ 80
A-1.2　節点重量 ―― Ⅲ－ 86
A-1.2.1　節点重量（固定荷重＋積載荷重） ―― Ⅲ－ 86

A-1.2.3　節点重量（固定荷重＋地震用積載荷重）　Ⅲ－ 91
A-1.3 層せん断力　Ⅲ－ 97
A-1.3.1　地震力　Ⅲ－ 97
A-1.4 剛度増大率　Ⅲ－ 103
A-1.4.1　壁によるはり・柱の剛度増大率　Ⅲ－ 103
A-1.4.2　スラブによるはりの剛度増大率　Ⅲ－ 112
A-1.5 剛域長と置換ブレース断面積　Ⅲ－ 118
A-1.5.1　剛域長と置換ブレース断面積　Ⅲ－ 118

A-2. 応力計算結果　Ⅲ－ 127

A-2.1 フレーム剛性とねじり剛性　Ⅲ－ 127
A-2.2　部材応力図　Ⅲ－ 131
A-2.3 部材応力表　Ⅲ－ 158
A-2.4 長期柱・壁柱・ブレース軸力　Ⅲ－ 193
A-2.4.1 長期柱・壁柱・ブレース軸力図　Ⅲ－ 193
A-2.4.2 長期柱軸力表　Ⅲ－ 199

A-3. 応力計算結果のまとめ　Ⅲ－ 201

A-3.2　水平力分担　Ⅲ－ 201
A-3.2.1　地震力の水平力分担　Ⅲ－ 201
A-3.3 （柱せん断力／負担分）割合　Ⅲ－ 241
A-3.4 基礎計算用軸力一覧　Ⅲ－ 251
A-3.4.1 基礎計算用軸力一覧　Ⅲ－ 251
A-3.4.3 基礎計算用軸力一覧表　Ⅲ－ 253
A-3.6　剛性率　Ⅲ－ 254
A-3.6.1　剛性率(雑壁を含む)　Ⅲ－ 254
A-3.7　偏心率　Ⅲ－ 254
A-3.7.1 偏心率(雑壁を含む)　Ⅲ－ 254
A-3.8　重心・剛心図　Ⅲ－ 255
A-3.8.1 重心・剛心図（雑壁を含む）　Ⅲ－ 255

A-4. 断面計算結果　Ⅲ－ 265

A-4.1　応力の割増　Ⅲ－ 265
A-4.1.1　平１９国交告第５９４号第２の三のイにおける応力割増率　Ⅲ－ 265
A-4.1.2　地震時設計応力の割増率図　Ⅲ－ 266
A-4.1.3　地震時設計応力の割増率表　Ⅲ－ 275
A-4.1.4 平１９国交告第５９４号第２の三のロにおける柱軸力負担率の確認　Ⅲ－ 283
A-4.5　Ｓの断面計算　Ⅲ－ 287
A-4.5.1　Ｓはりの断面計算　Ⅲ－ 287
A-4.5.2　Ｓ柱の断面計算　Ⅲ－ 293
A-4.8　断面計算結果一覧　Ⅲ－ 299
A-4.8.1 断面検定比図　Ⅲ－ 299
A-4.8.2　はり断面計算結果　Ⅲ－ 328
A-4.8.3　柱断面計算結果　Ⅲ－ 347

§３．保有水平耐力計算結果　Ⅲ－ 351

U-1 長期荷重時応力・層せん断力　Ⅲ－ 351

U-1.3　層せん断力 ―― **Ⅲ－ 351**
U-1.3.1　地震時層せん断力算定の諸数値 ―― Ⅲ－ 351
U-1.3.4　層重量・層せん断力係数 ―― Ⅲ－ 351

U-3　Ｄs算定時計算結果 ―― **Ⅲ－ 353**

U-3.1　荷重－変位（Ｄs算定時） ―― **Ⅲ－ 353**
U-3.1.1　荷重－変位図（せん断力変形図）（Ｄs算定時） ―― Ⅲ－ 353
U-3.2　終局時部材応力（Ｄs算定時） ―― **Ⅲ－ 355**
U-3.2.1　終局時部材応力図（水平荷重節点応力）（Ｄs算定時） ―― Ⅲ－ 355
U-3.2.2　終局時部材応力図（長期考慮危険断面位置）（Ｄs算定時） ―― Ⅲ－ 374
U-3.3　部材の終局強度（Ｄs算定時） ―― **Ⅲ－ 393**
U-3.3.1　部材の終局強度図（Ｄs算定時） ―― Ⅲ－ 393
U-3.4　終局時ヒンジ図（Ｄs算定時） ―― **Ⅲ－ 412**
U-3.5　終局時機構図（Ｄs算定時） ―― **Ⅲ－ 431**
U-3.5.1　終局時機構図（Ｄs算定時） ―― Ⅲ－ 431

U-4　保有水平耐力計算結果 ―― **Ⅲ－ 450**

U-4.1　荷重－変位（保有耐力時） ―― **Ⅲ－ 450**
U-4.1.1　荷重－変位図（せん断力変形図）（保有耐力時） ―― Ⅲ－ 450
U-4.2　終局時部材応力（保有耐力時） ―― **Ⅲ－ 452**
U-4.2.1　終局時部材応力図（水平荷重節点応力）（保有耐力時） ―― Ⅲ－ 452
U-4.2.2　終局時部材応力図（長期考慮危険断面位置）（保有耐力時） ―― Ⅲ－ 471
U-4.4　終局時ヒンジ図（保有耐力時） ―― **Ⅲ－ 490**
U-4.5　終局時機構図（保有耐力時） ―― **Ⅲ－ 509**
U-4.5.1　終局時機構図（保有耐力時） ―― Ⅲ－ 509

U-5　必要保有水平力と判定 ―― **Ⅲ－ 527**

U-5.1　耐震性能パラメータと部材ランク ―― **Ⅲ－ 527**
U-5.1.1　部材の耐震性能パラメータと部材ランク（フレーム別） ―― Ⅲ－ 527
U-5.1.2　部材の耐震性能パラメータと部材ランク（構造種別別） ―― Ⅲ－ 572
U-5.1.4　Ｓ造柱圧縮座屈耐力の確認 ―― Ⅲ－ 594
U-5.2　ＲＣ部材のせん断破壊の防止（保証設計） ―― **Ⅲ－ 625**
U-5.2.1　ＲＣはり部材のせん断破壊の防止（保証設計） ―― Ⅲ－ 625
U-5.3　はりの横補剛による変形能力の確保（保有耐力横補剛） ―― **Ⅲ－ 631**
U-5.4　ランク別のＤs算定時負担せん断力 ―― **Ⅲ－ 643**
U-5.4.1 部材種別図 ―― Ⅲ－ 643
U-5.4.3 ランク別のＤs算定時負担せん断力のまとめ ―― Ⅲ－ 661
U-5.5　水平せん断力係数 ―― **Ⅲ－ 668**
U-5.6　構造特性係数 ―― **Ⅲ－ 681**
U-5.7　必要保有水平耐力 ―― **Ⅲ－ 684**
U-5.8　保有水平耐力判定 ―― **Ⅲ－ 685**
U-5.8.1　ランク別の保有水平耐力時負担せん断力のまとめ ―― Ⅲ－ 685
U-5.8.2　保有水平耐力判定表 ―― Ⅲ－ 691
U-5.8.3　保有水平耐力計算終了理由 ―― Ⅲ－ 692
U-5.8.4　最終ステップの重心位置の変位 ―― Ⅲ－ 692
U-5.8.5　増分解析イテレーション結果 ―― Ⅲ－ 694

****** メッセージ一覧 ****** ―― **Ⅲ－ 695**

プリチェックメッセージ一覧 ―― **Ⅲ－ 695**

準備計算メッセージ一覧 ―――― Ⅲ－ 695
応力計算メッセージ一覧 ―――― Ⅲ－ 695
断面計算メッセージ一覧 ―――― Ⅲ－ 695
保有耐力計算メッセージ一覧 ―――― Ⅲ－ 695
保有耐力計算注意事項メッセージ一覧 ―――― Ⅲ－ 695

計算・設計に関する情報

工事名称	S造事務所ビル
構造計算プログラム名称	BUS-5 Ver.1
構造計算プログラム所有者	
構造計算プログラム実行機種	
建築設計事務所名（確認申請上の設計者）	
担当者名	印
連絡先･電話番号	
構造設計事務所	
構造設計担当者名	印
連絡先･電話番号	
構造計算協力事務所名	
構造計算担当者名	印
連絡先･電話番号	

【１．構造上の特徴】

【２．構造計算方針】

【３．適用する構造計算】

【イ．適用する構造計算】
- ☑ 保有水平耐力計算
- ☐ 許容応力度等計算
- ☐ 令第82条各号及び令第82条の4に定めるところによる構造計算

【ロ．鉄骨造における適用関係】
- ☐ 平成19年国土交通省告示第593号第1号イ
- ☐ 平成19年国土交通省告示第593号第1号ロ

【ハ．平成19年国土交通省告示第593号各号の基準に適合していることの検証内容】
（参照頁　　）

【４．使用プログラムの概要】

【イ．プログラム名称】　BUS-5 Ver.1.0.5.0 データベース番号:6.5.0.0
【ロ．国土交通大臣の認定の有無】　有（認定プログラムで安全性を確認）・　有（その他）　・　無
【ハ．認定番号】
【ニ．認定取得年月日】
【ホ．構造計算チェックリスト】　（参照頁　　）

§1. 入力データ

I-1　一般事項

I-1.1　建築物の構造設計概要

建築場所				
主要用途			構造種別	鉄骨造
階数	地下　0階　地上　10階　塔屋　0階			
建築面積	0.00 m2		延べ面積	0.00 m2
軒高さ	40.000 m		建物高さ	40.000 m
工事種別	☑ 新築　☐ 増築		増築予定	☑ 無　☐ 有(階)
構造 主要ｽﾊﾟﾝ	X方向 ： 0.000 m		Y方向 ： 0.000 m	
構造 塔状比	X方向 ： 検討しない		Y方向 ： 検討しない	
構造 骨組形式	X方向 ：		Y方向 ：	
基礎形式	☑ 直接基礎　☐ 杭基礎			
仕上	床 ：		屋根 ：	
	外装 ：			
屋上付属物等				

I-1.1.1　建物概要

建物規模 ：

スパン数	X方向	5 スパン
	Y方向	2 スパン
階　数	地　上	10 階
	地　下	0 階
	塔　屋	0 階
高　さ		40.000 m
軒の高さ		40.000 m
地面から地上１階床までの高さ		0.0 cm
パラペットの高さ		0.0 cm
ピロティ階	X方向	指定なし
	Y方向	指定なし
基礎下端レベル		GL-150.0 cm

構造階高計算法 ： はりせいの平均を自動計算し標準レベルを考慮して設定

階名	階高 (cm)	構造階高 (cm)
10F	400.0	400.0
9F	400.0	400.0
8F	400.0	402.5
7F	400.0	400.0
6F	400.0	400.0
5F	400.0	400.0
4F	400.0	400.0
3F	400.0	400.0
2F	400.0	400.0
1F	400.0	455.0

層名	標準はりせい (cm)
11F	65.0
10F	65.0
9F	65.0
8F	70.0
7F	70.0
6F	70.0
5F	70.0
4F	70.0
3F	70.0
2F	70.0
1F	180.0

層名	標準レベル (cm)
11F	-3.0
10F	-3.0
9F	-3.0
8F	-3.0
7F	-3.0
6F	-3.0
5F	-3.0
4F	-3.0
3F	-3.0
2F	-3.0
1F	-3.0

X方向 (cm)				Y方向 (cm)			
軸名	意匠ｽﾊﾟﾝ	構造ｽﾊﾟﾝ	意匠通り心と構造通り心間距離	軸名	意匠ｽﾊﾟﾝ	構造ｽﾊﾟﾝ	意匠通り心と構造通り心間距離
1	720.0	720.0	0.0	A	1440.0	1440.0	0.0
2	720.0	720.0	0.0	B	720.0	720.0	0.0
3	720.0	720.0	0.0	C			0.0
4	720.0	720.0	0.0				
5	720.0	720.0	0.0				
6			0.0				

I-1.1.2　床面積

本建物の場合は該当しない（該当するデータがありません）

I-1.1.3　構造概要

構造種別	層名１	層名２
鉄筋コンクリート造	1F	1F
鉄骨造	2F	11F

I-1.1.4　周囲にダミー部材がある場合の壁の取り扱い

そで壁または雑壁として扱う

I-1.2　略伏図

I-1.2.1　はり・柱・床・片持ばり・片持スラブ・ベースプレート配置

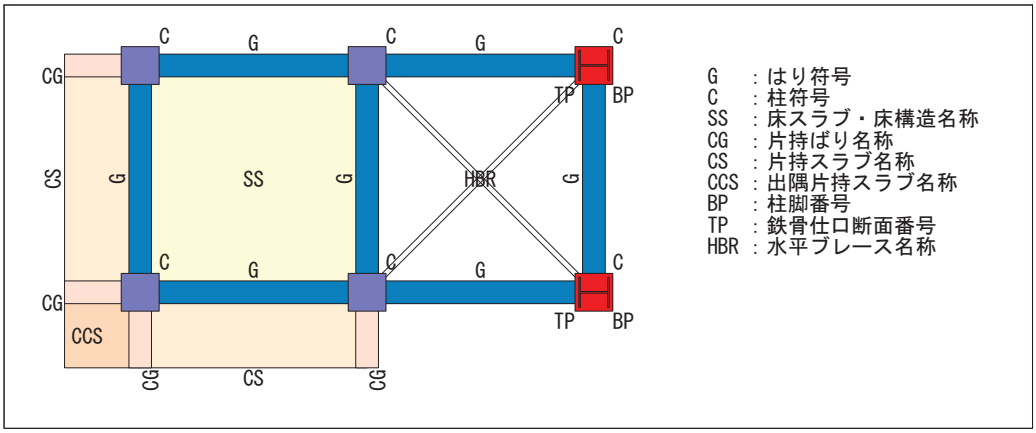

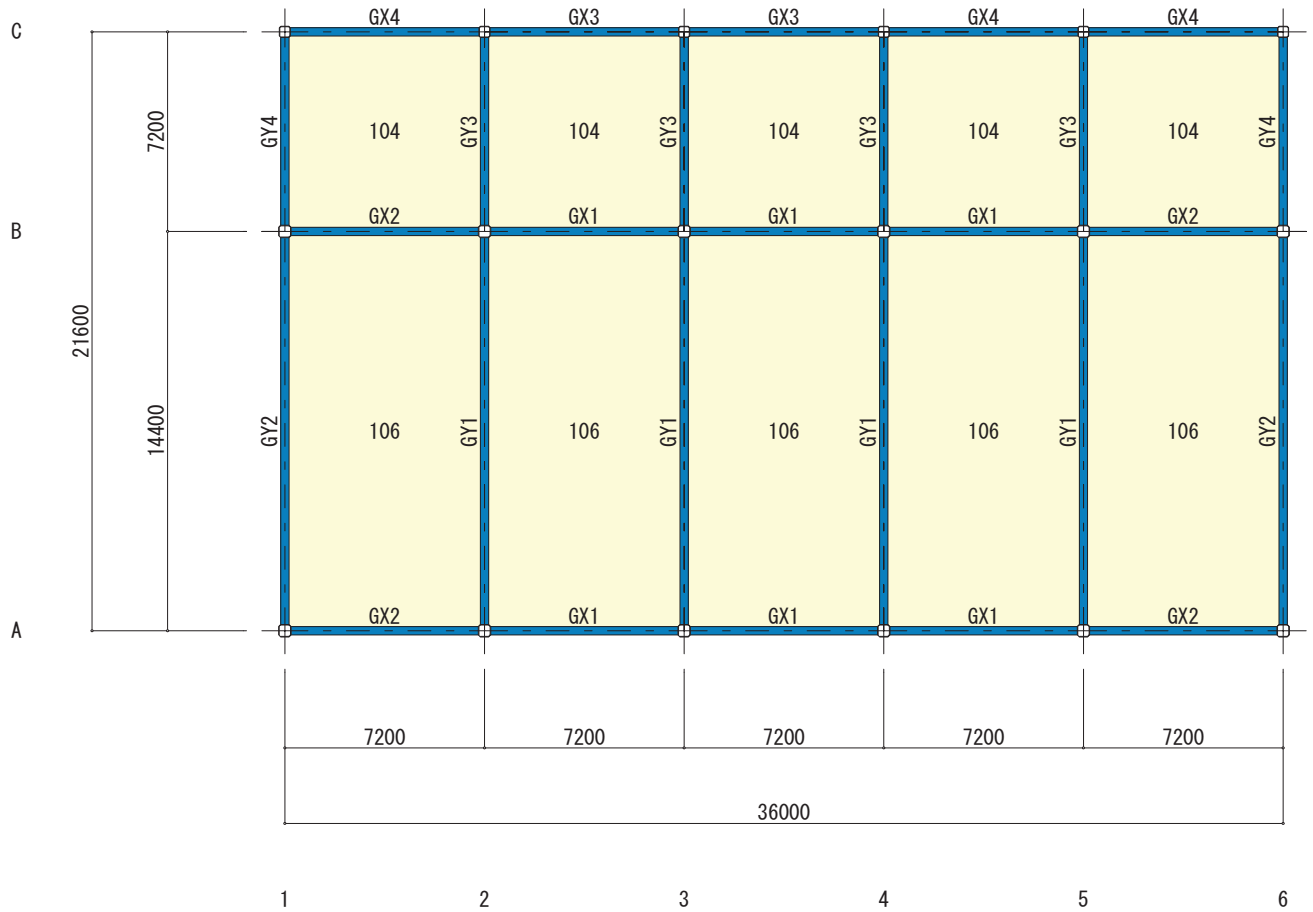
C
B
A
GX4
GX3
GX3
GX4
GX4
GX2
GX1
GX1
GX1
GX2
GX2
GX1
GX1
GX1
GX2
GY4
GY3
GY3
GY3
GY3
GY4
GY2
GY1
GY1
GY1
GY1
GY2
104
106
7200
14400
21600
7200
7200
7200
7200
7200
36000
1
2
3
4
5
6

11F 層 (S=1/272)

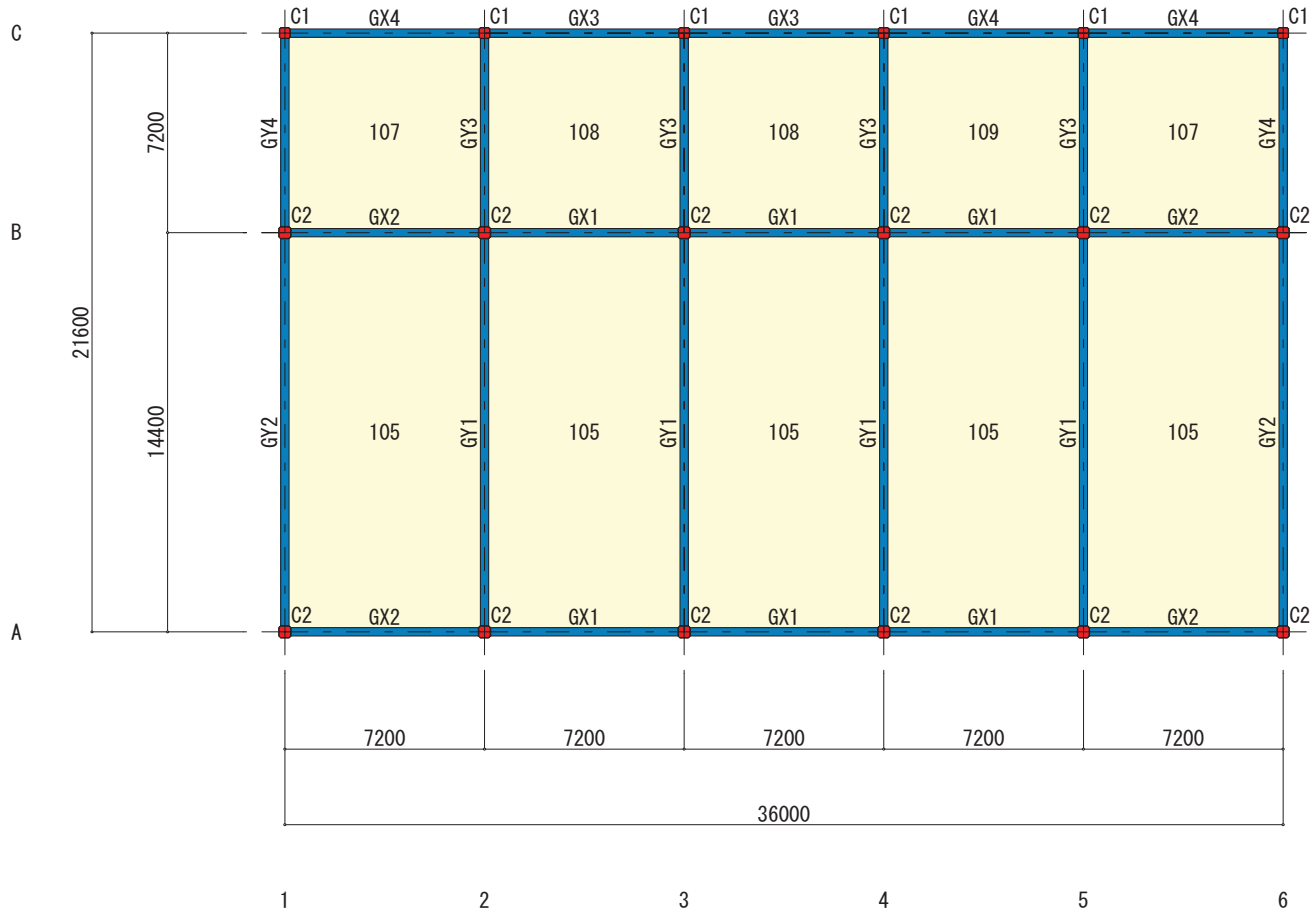

10F 層 (S=1/272)

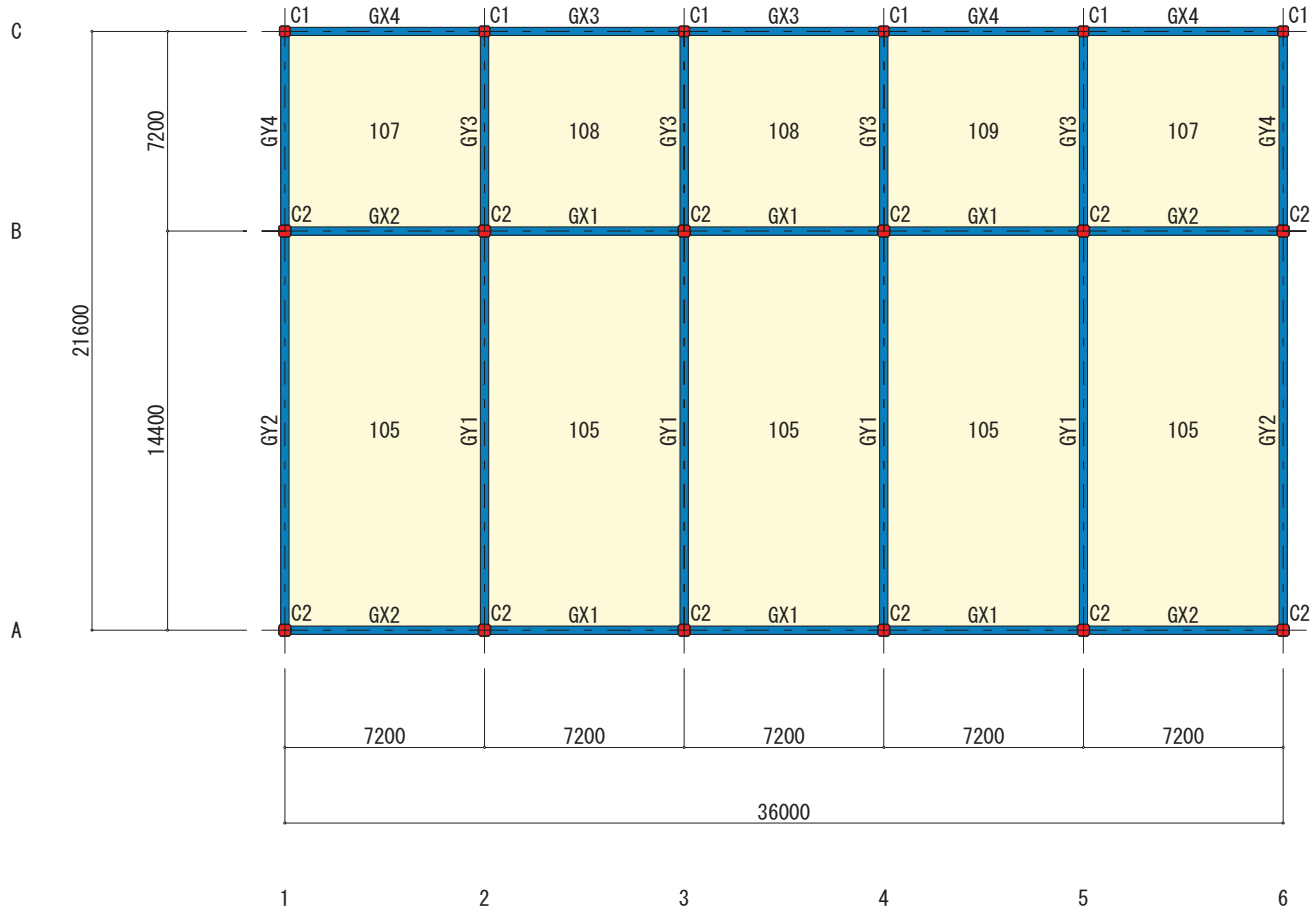

9F 層 (S=1/272)

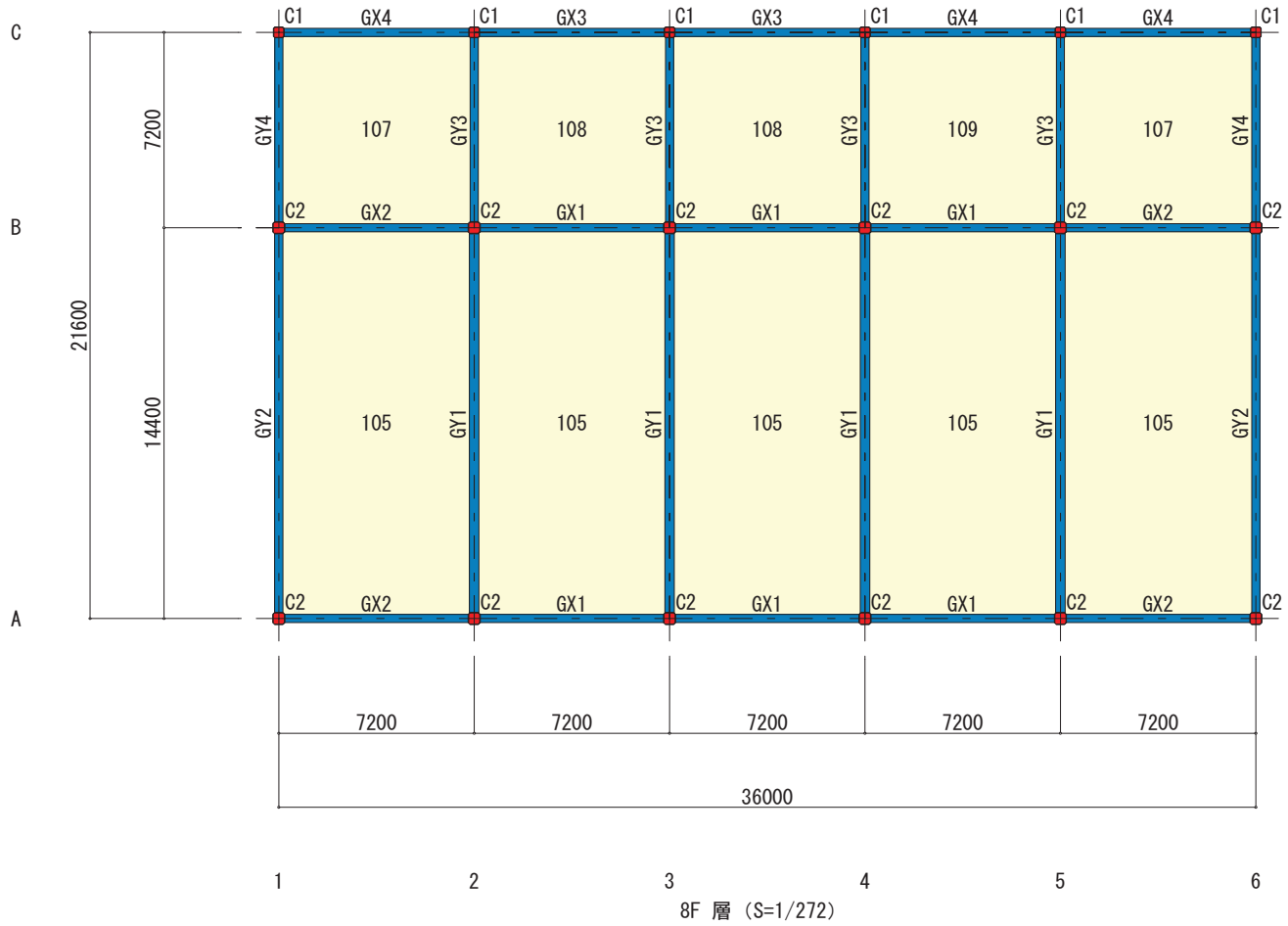

8F 層 (S=1/272)

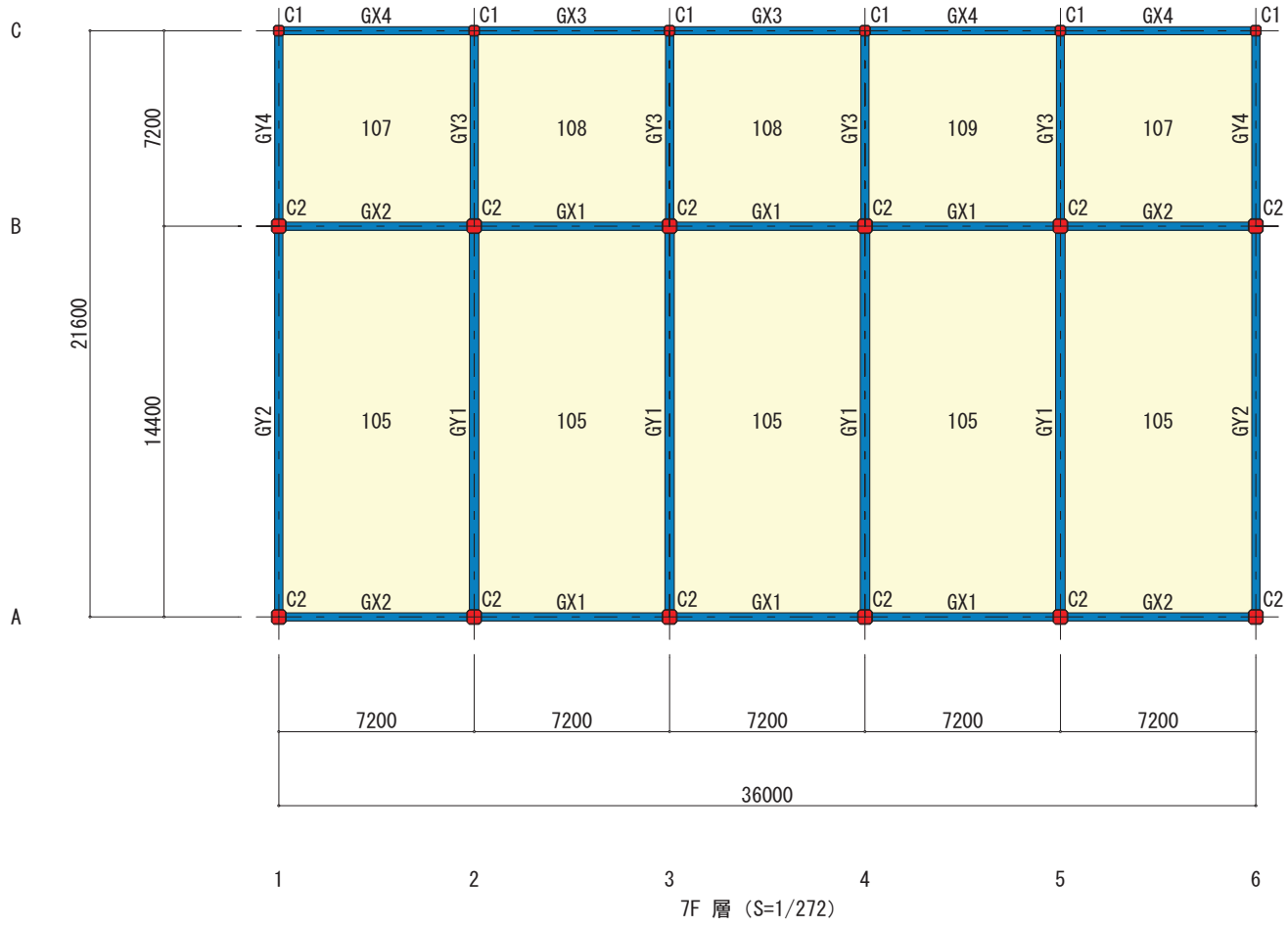

7F 層 (S=1/272)

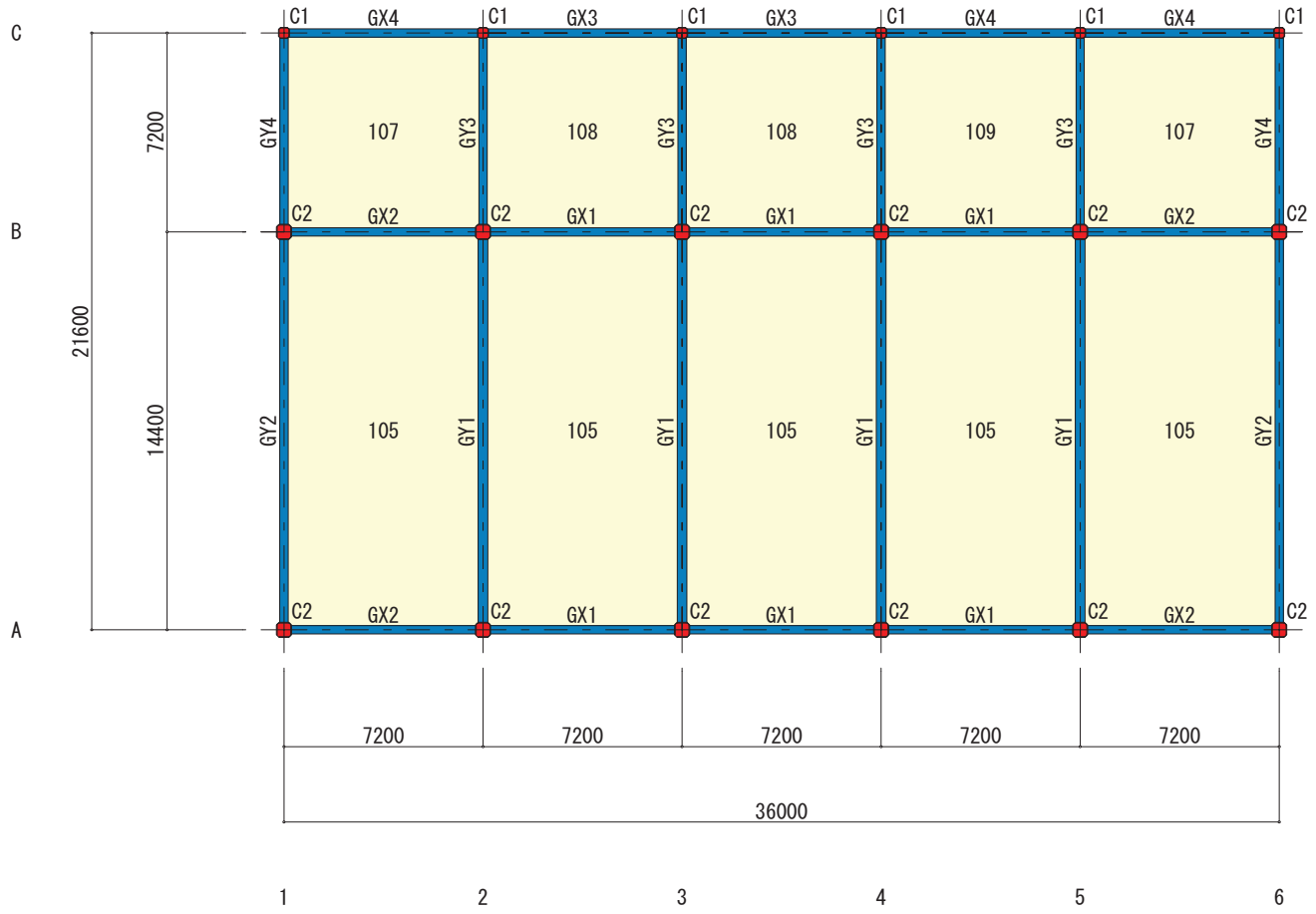

6F 層 (S=1/272)

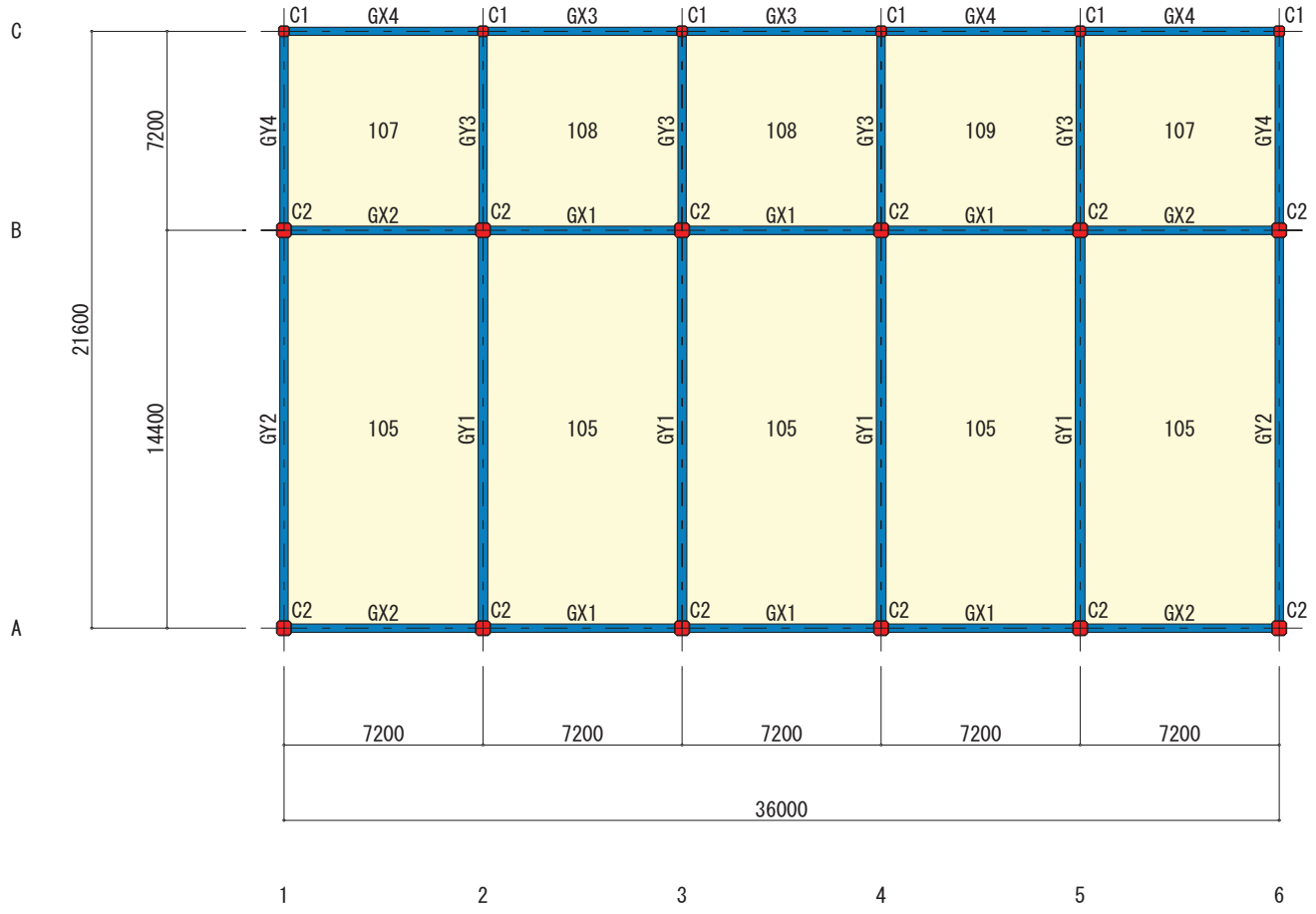

5F 層 (S=1/272)

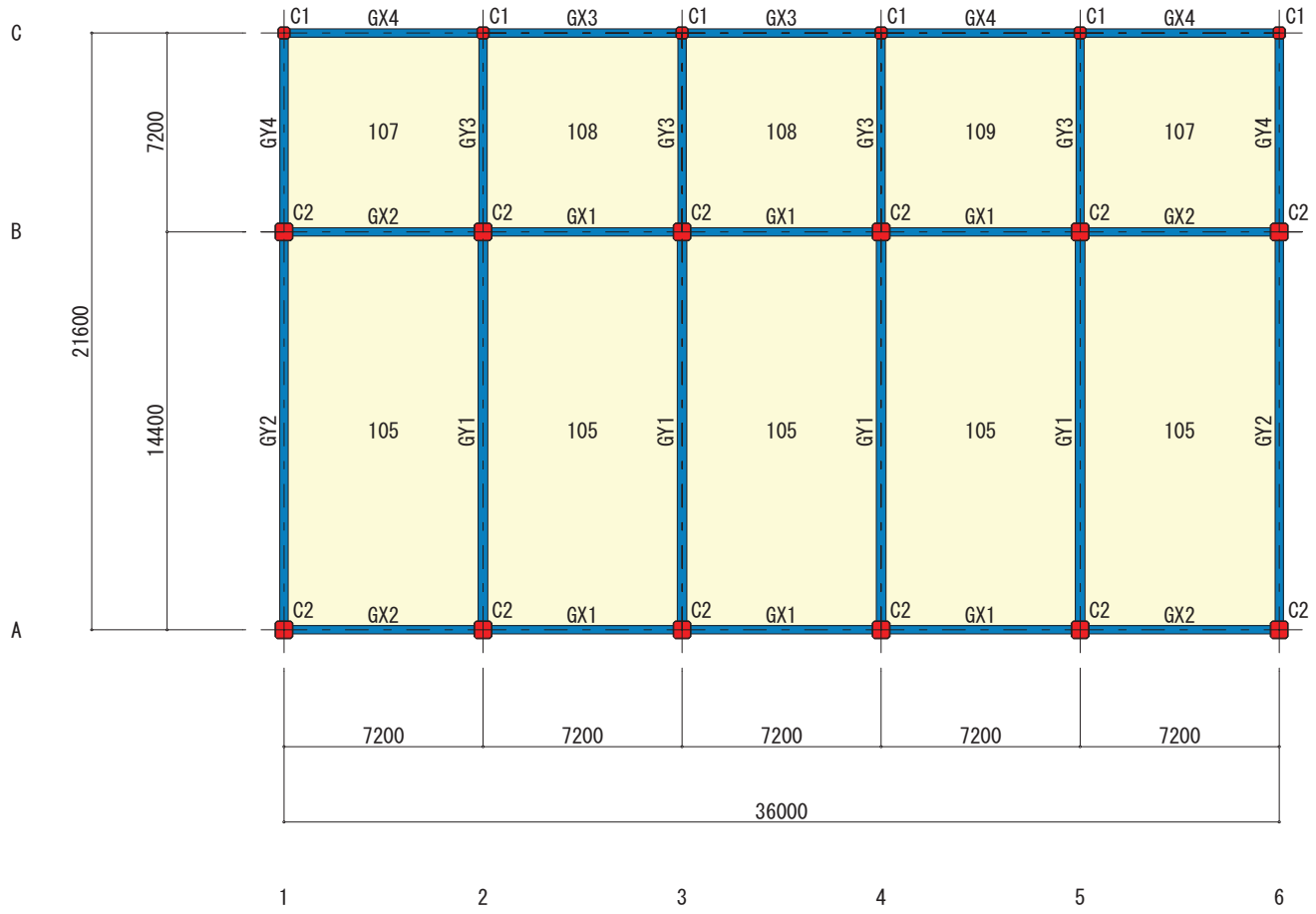

4F 層 (S=1/272)

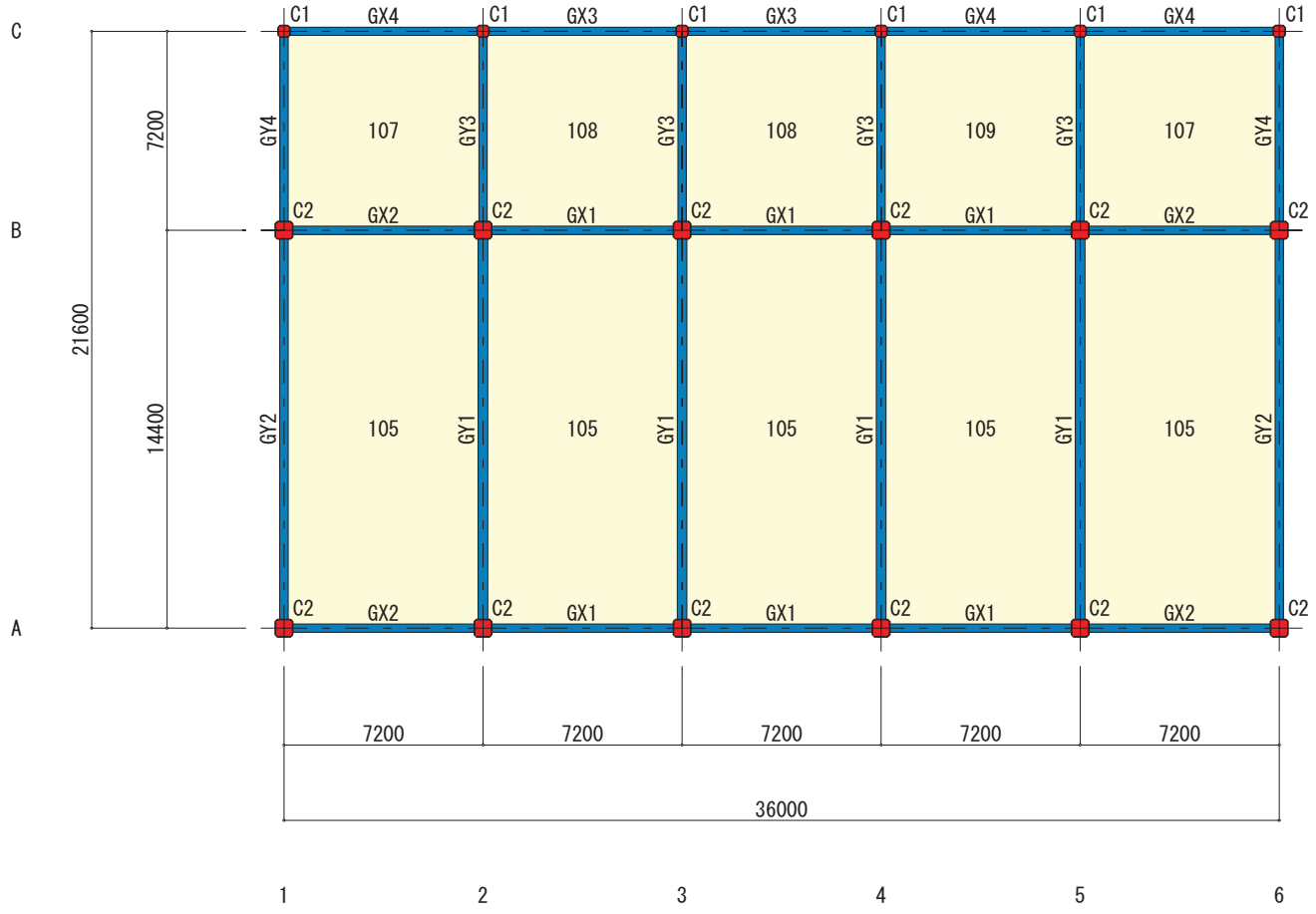

3F 層 (S=1/272)

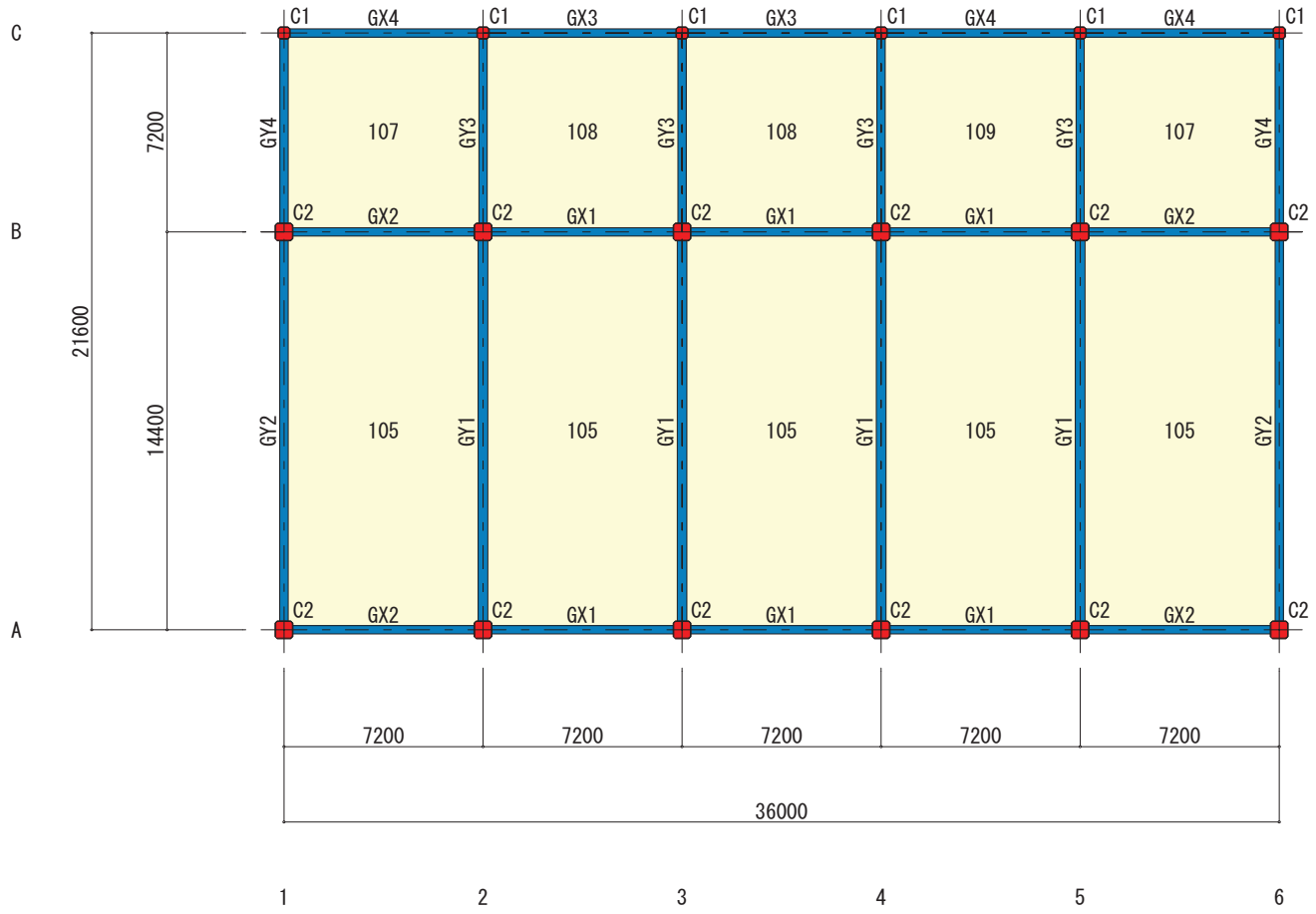

2F 層 (S=1/272)

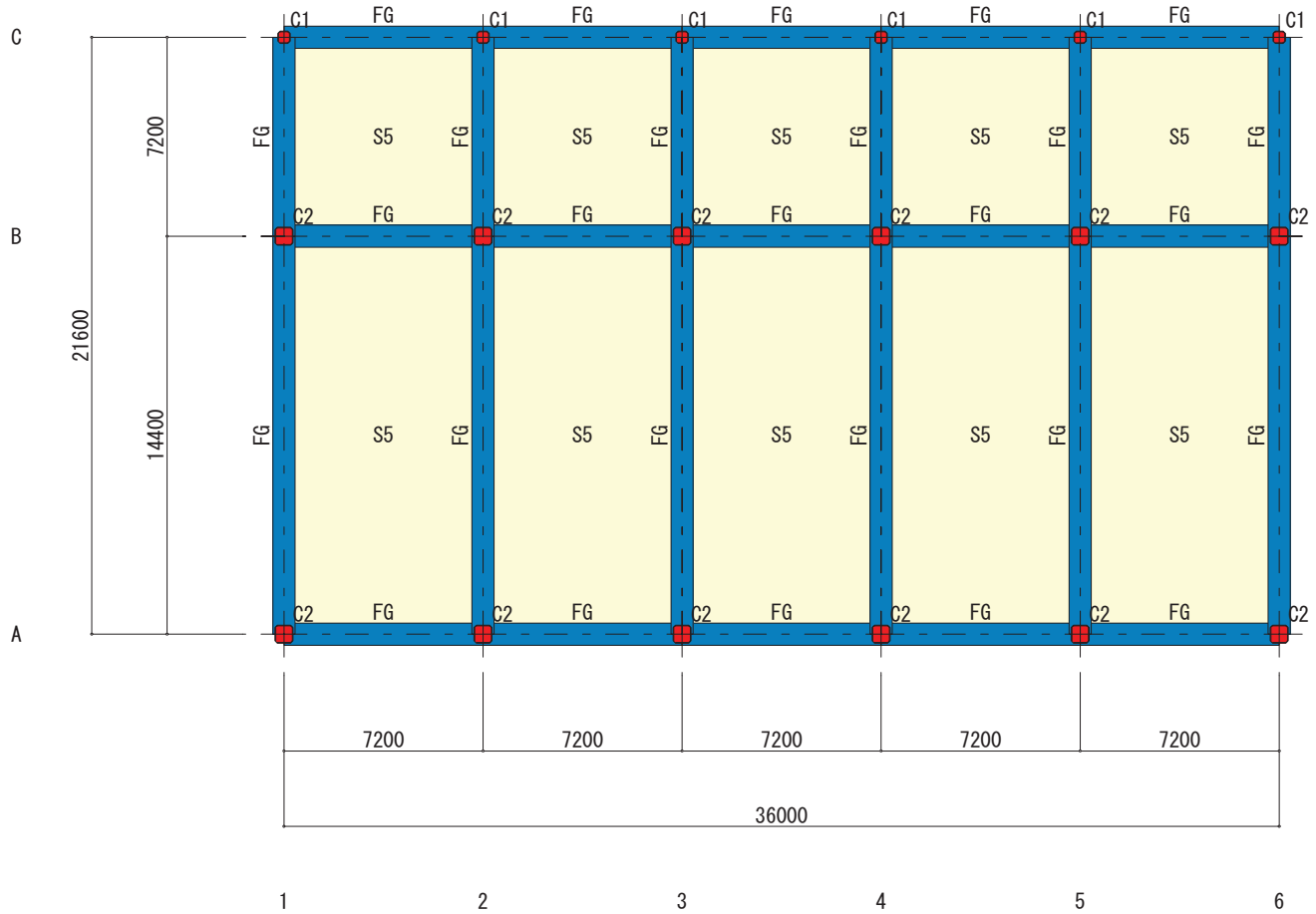

1F 層 (S=1/272)

I-1.2.2　床スラブ・小ばり配置

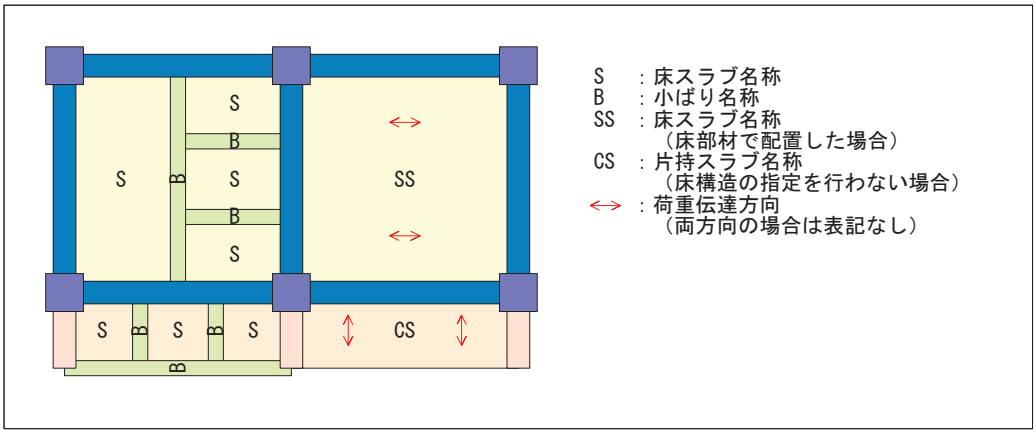

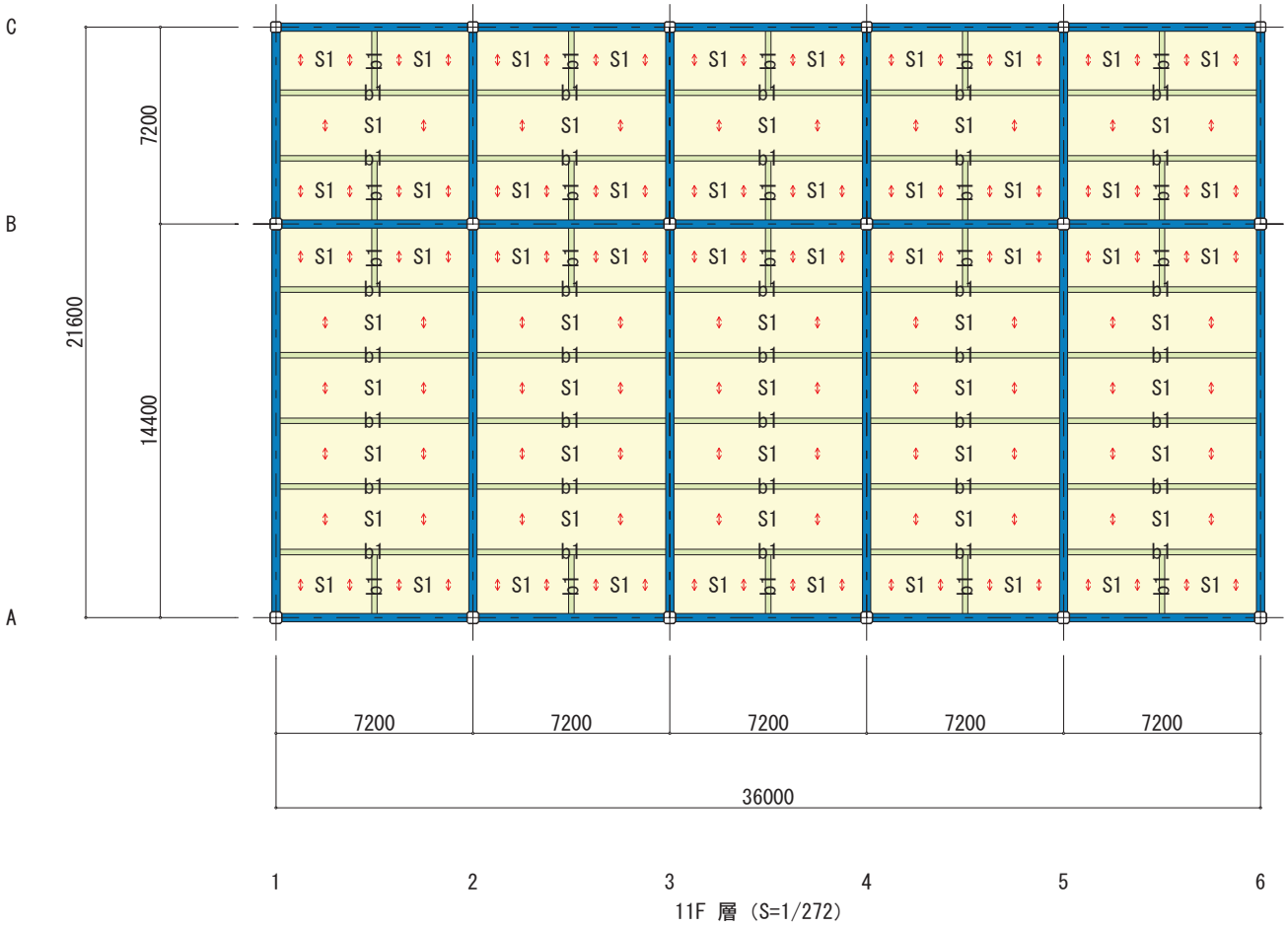

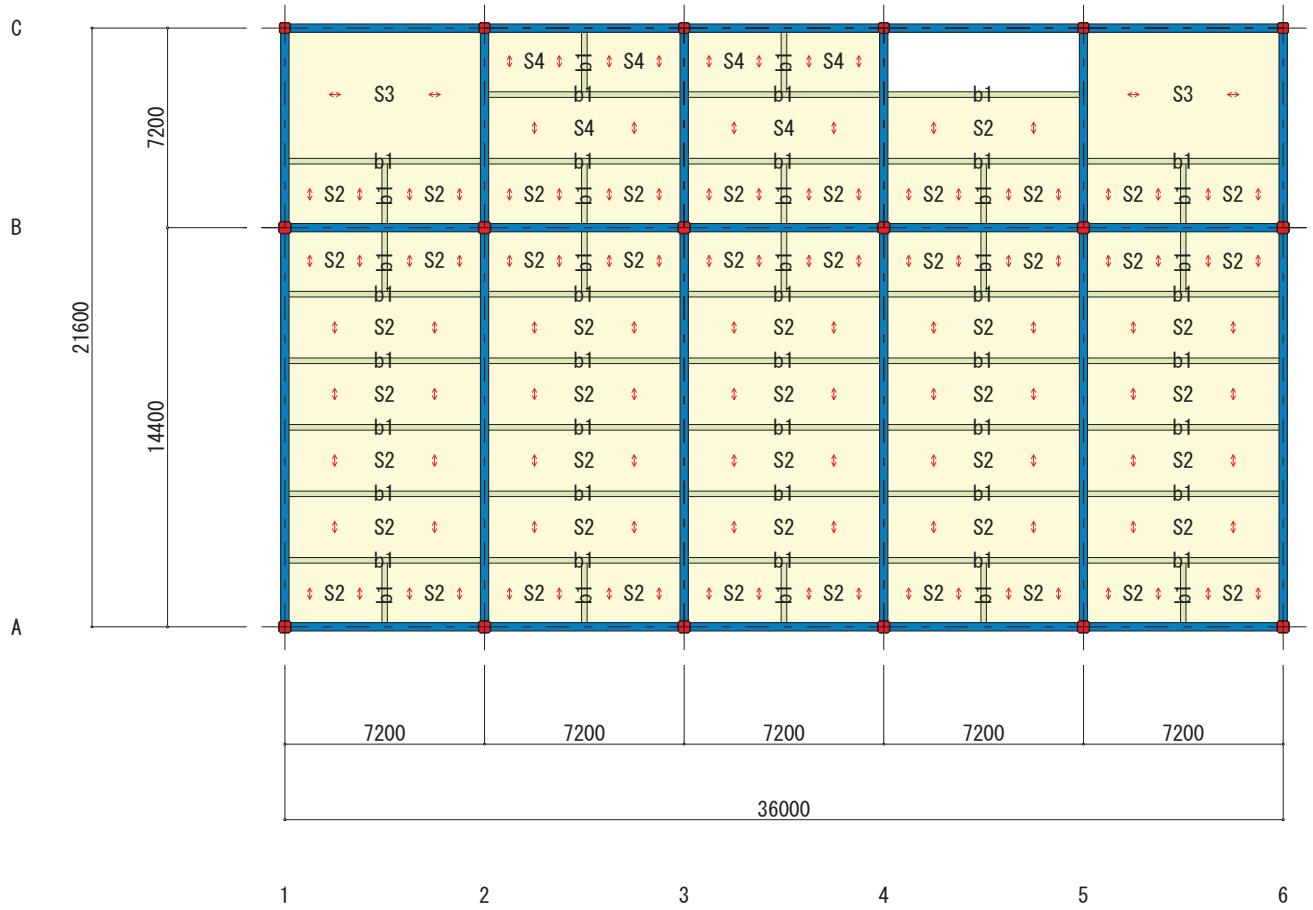

10F 層 (S=1/272)

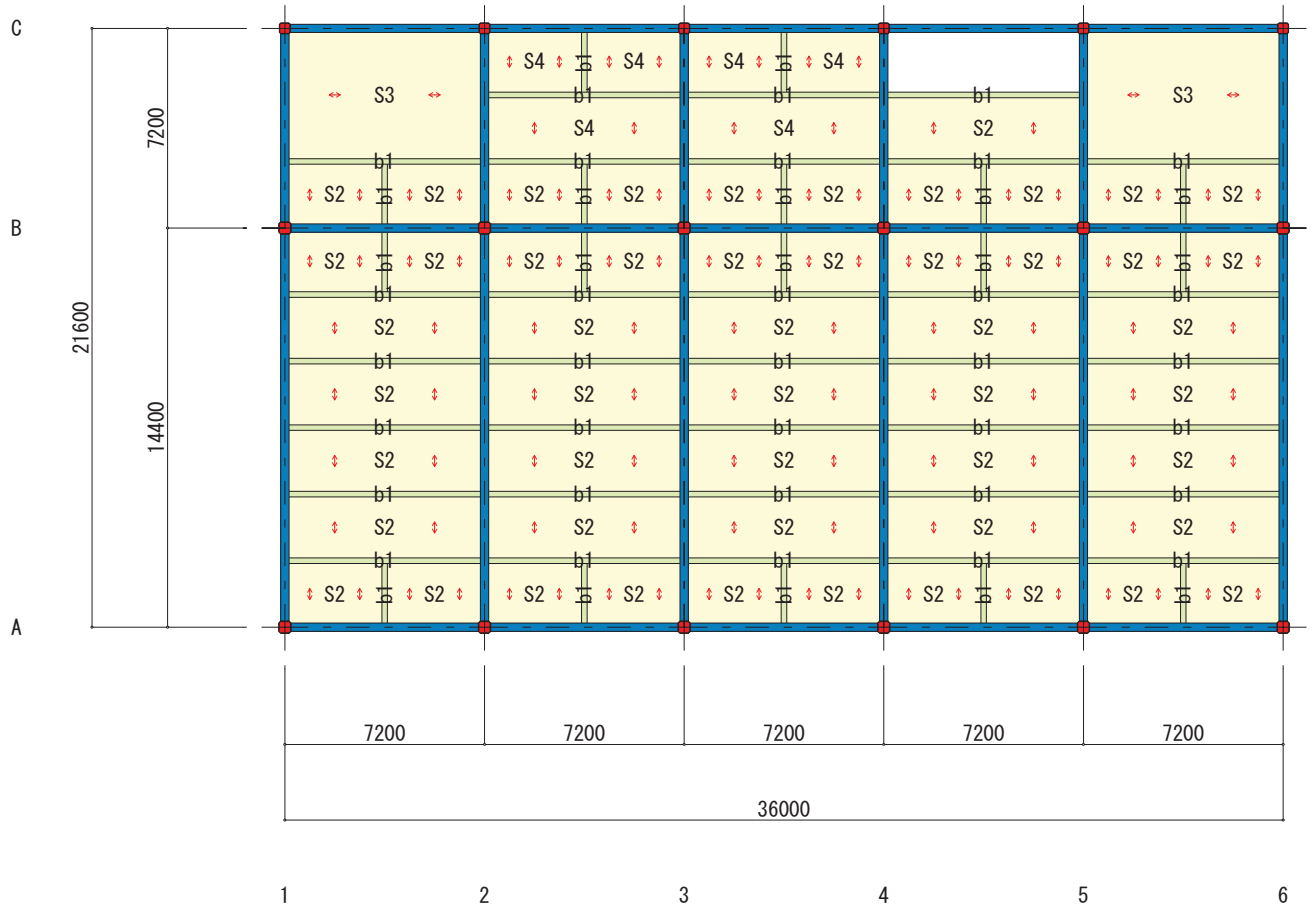

9F 層 (S=1/272)

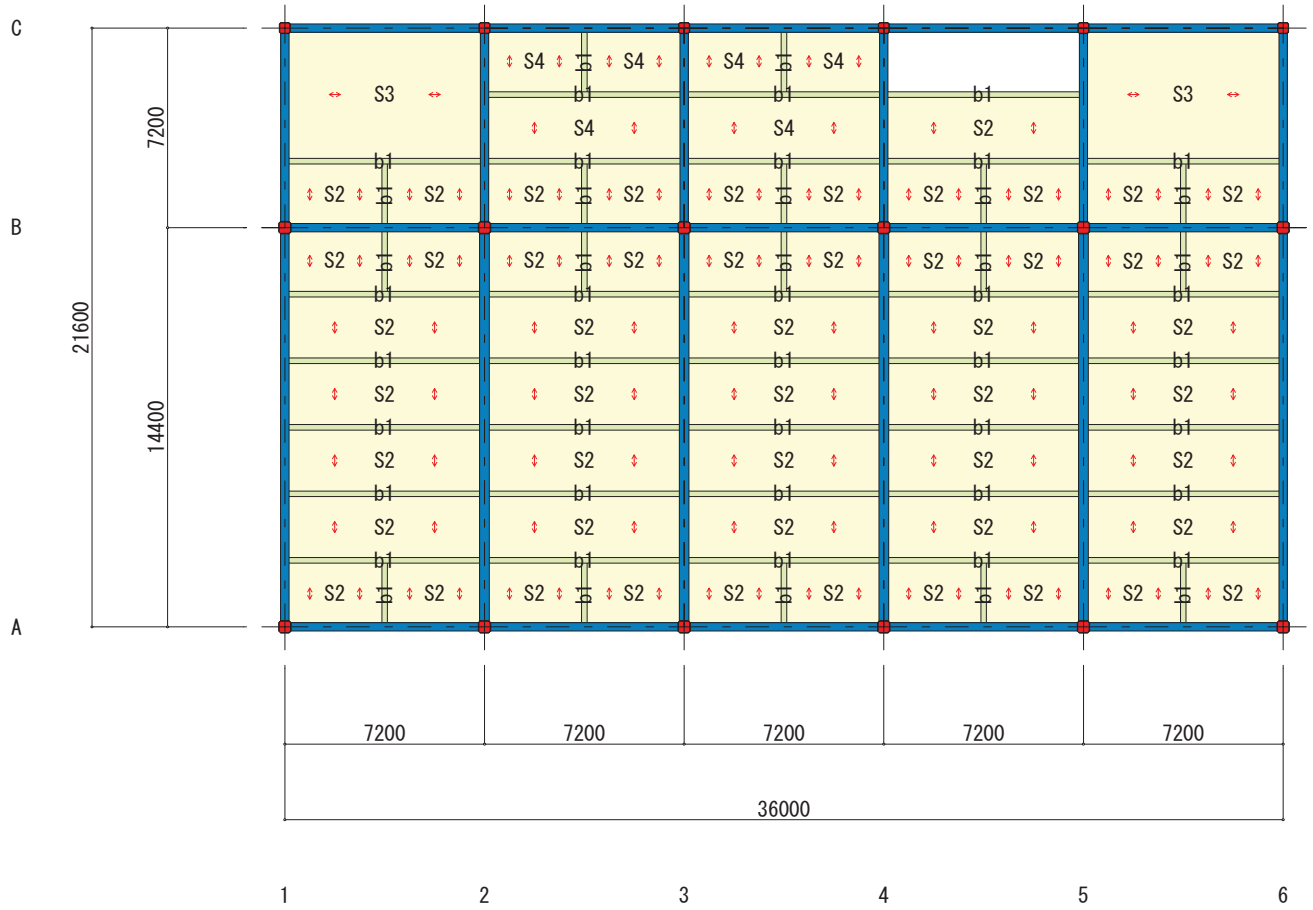

8F 層 (S=1/272)

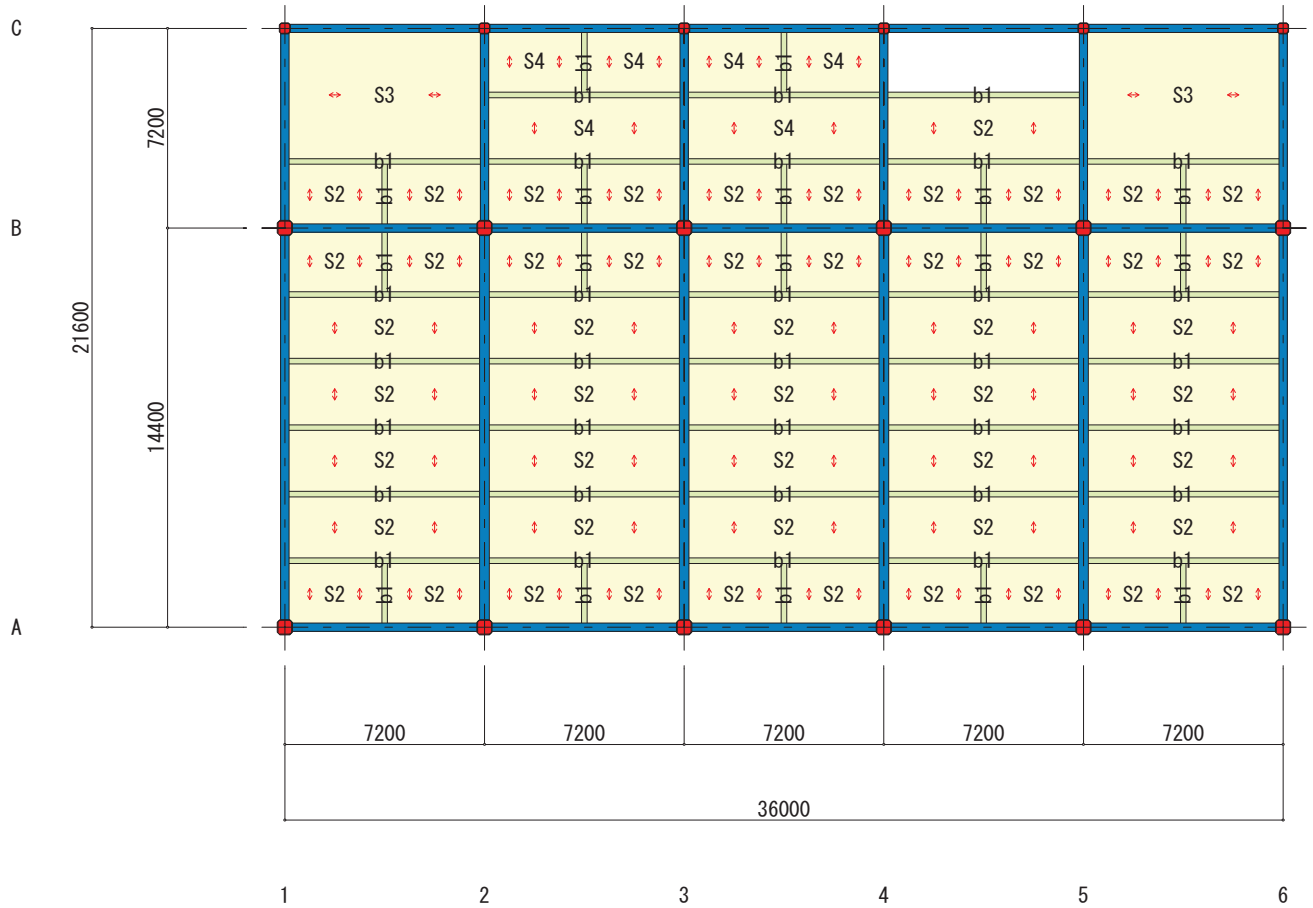

7F 層 (S=1/272)

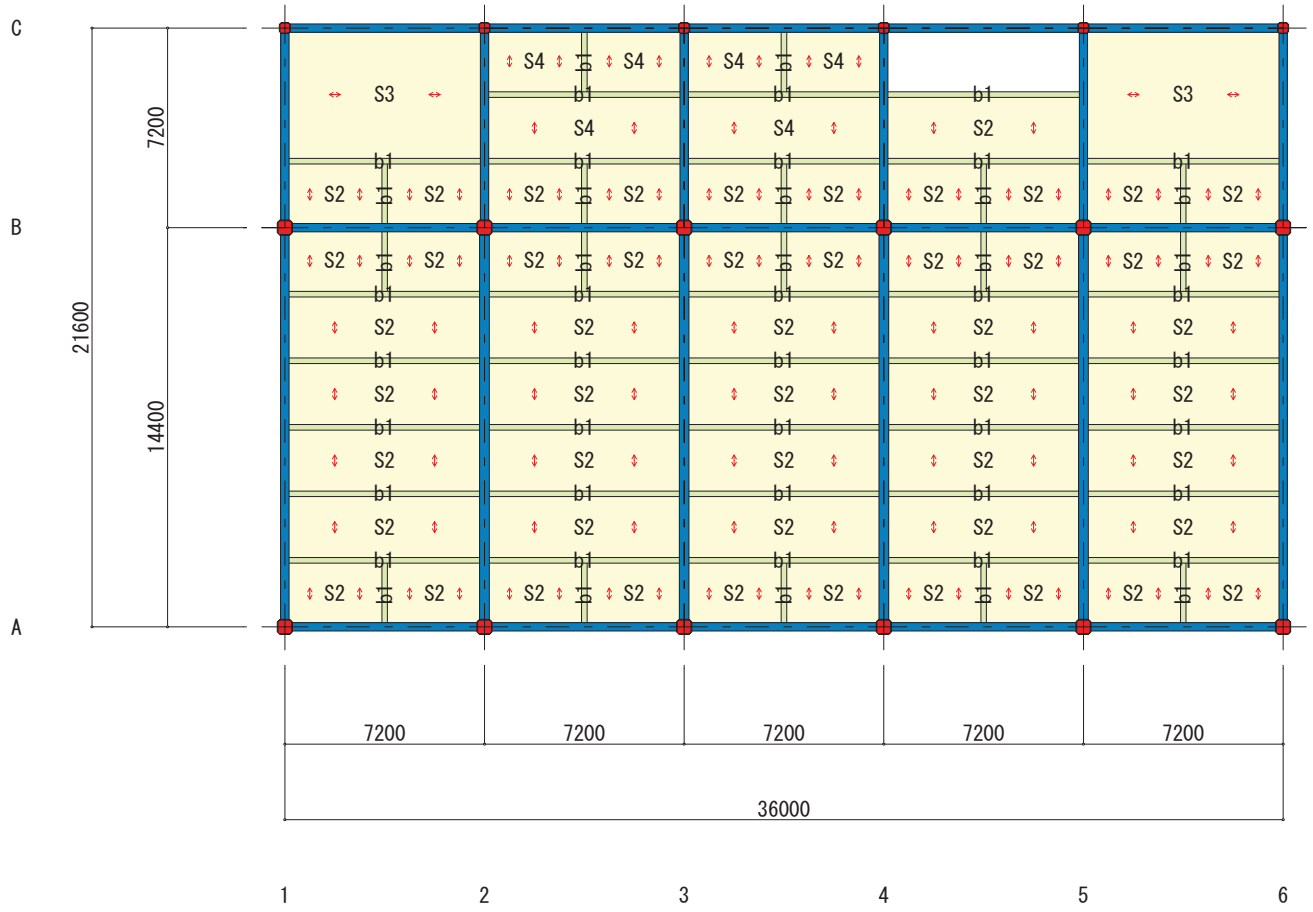

6F 層 (S=1/272)

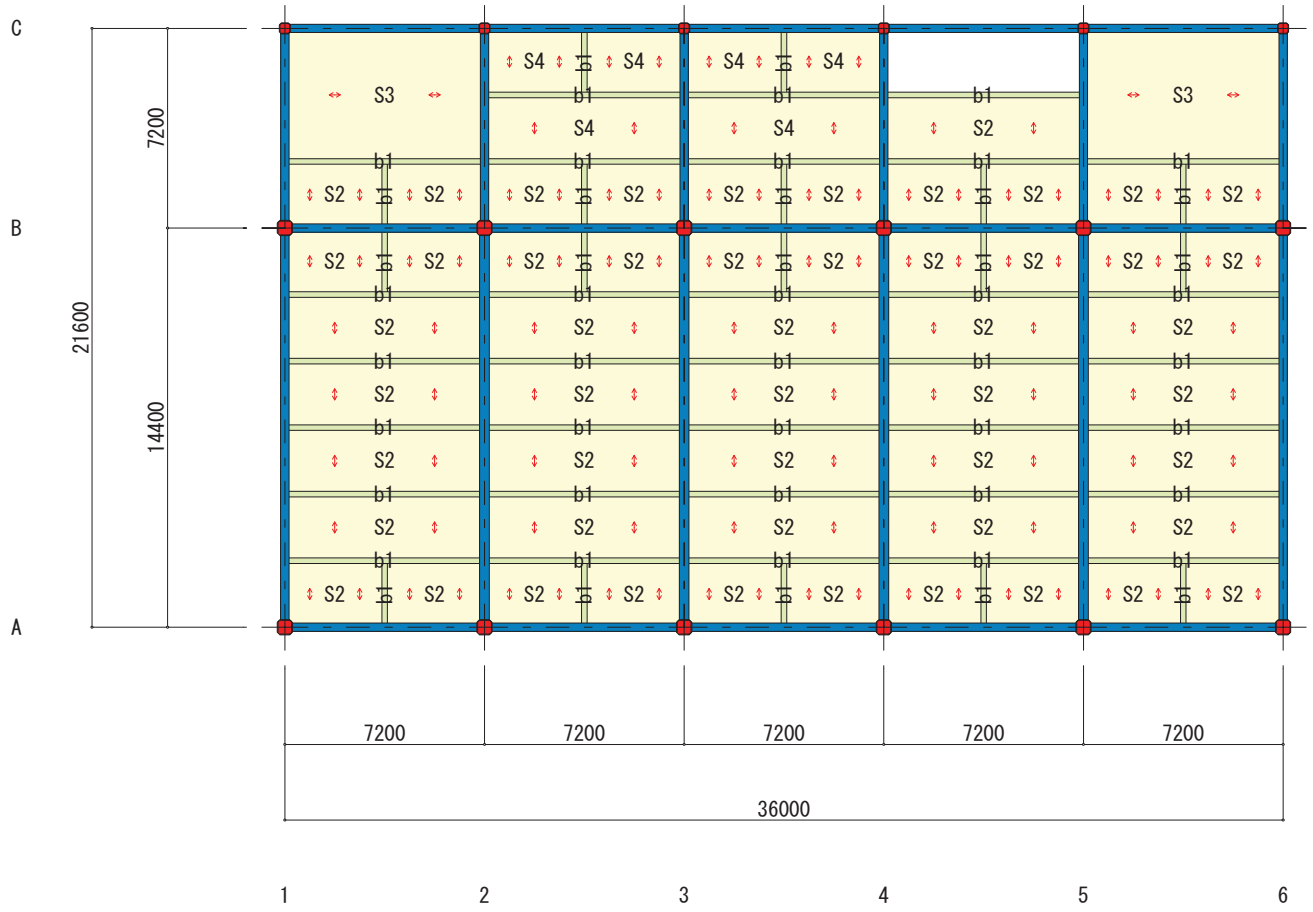

5F 層 (S=1/272)

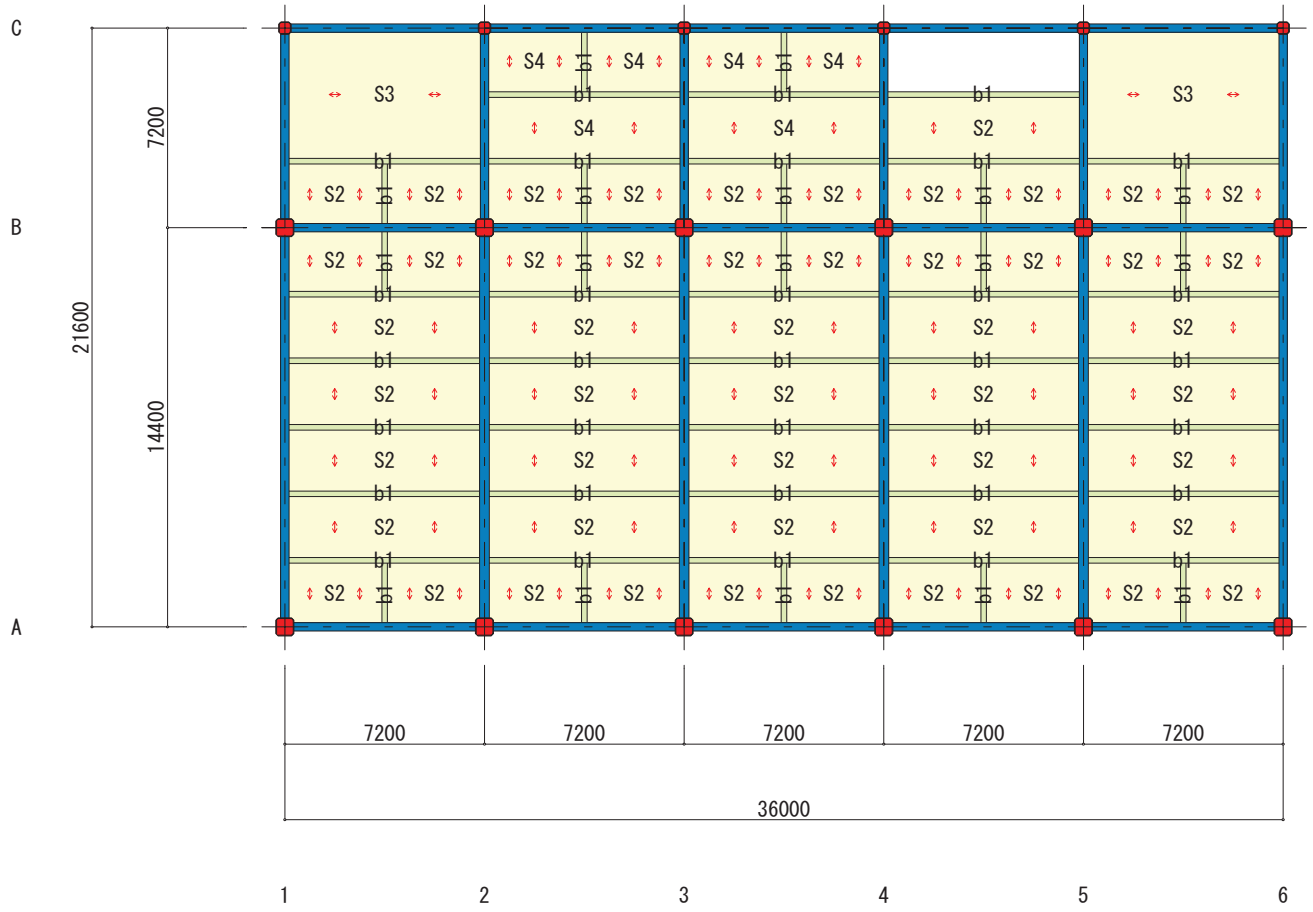

4F 層 (S=1/272)

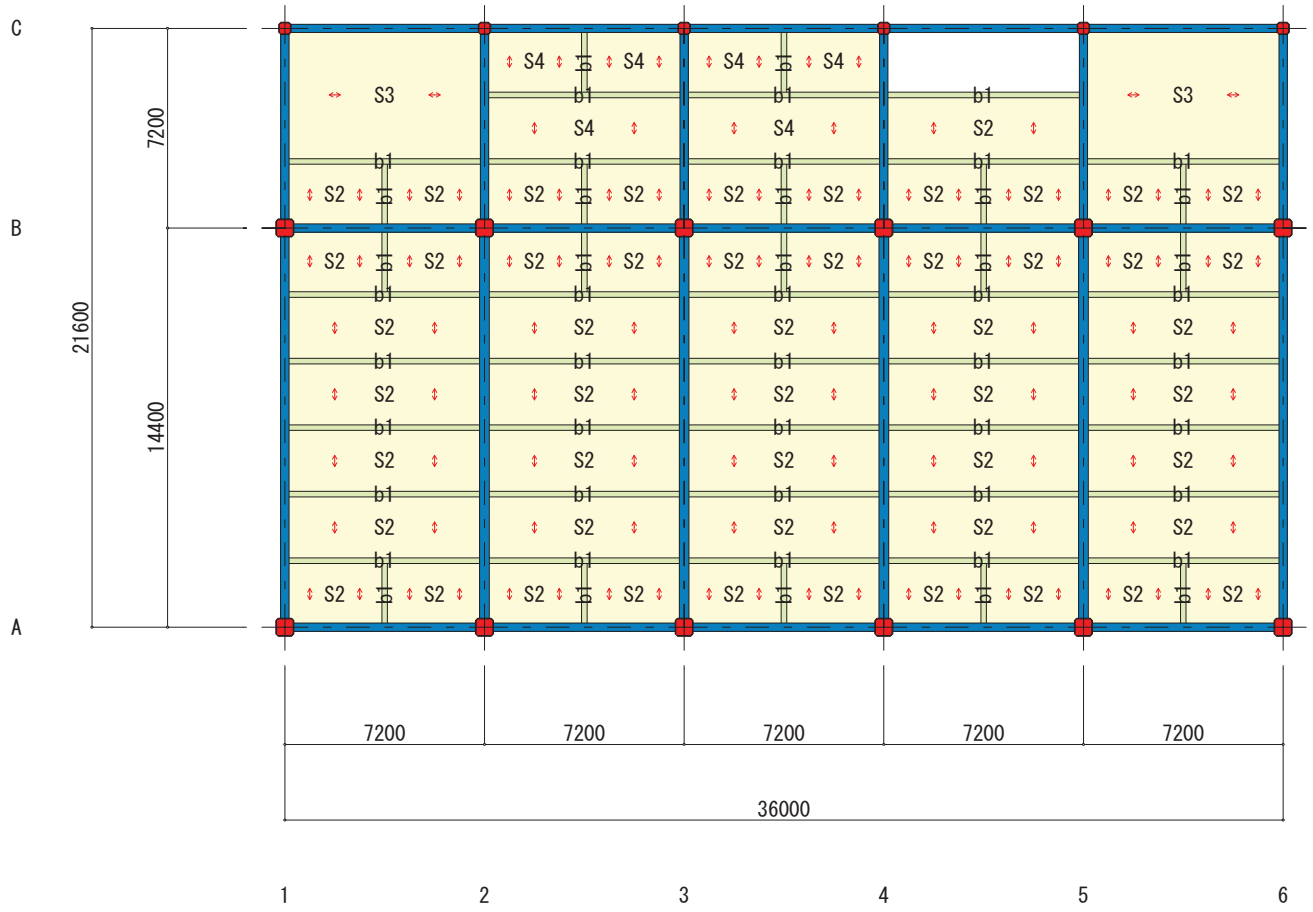

3F 層 (S=1/272)

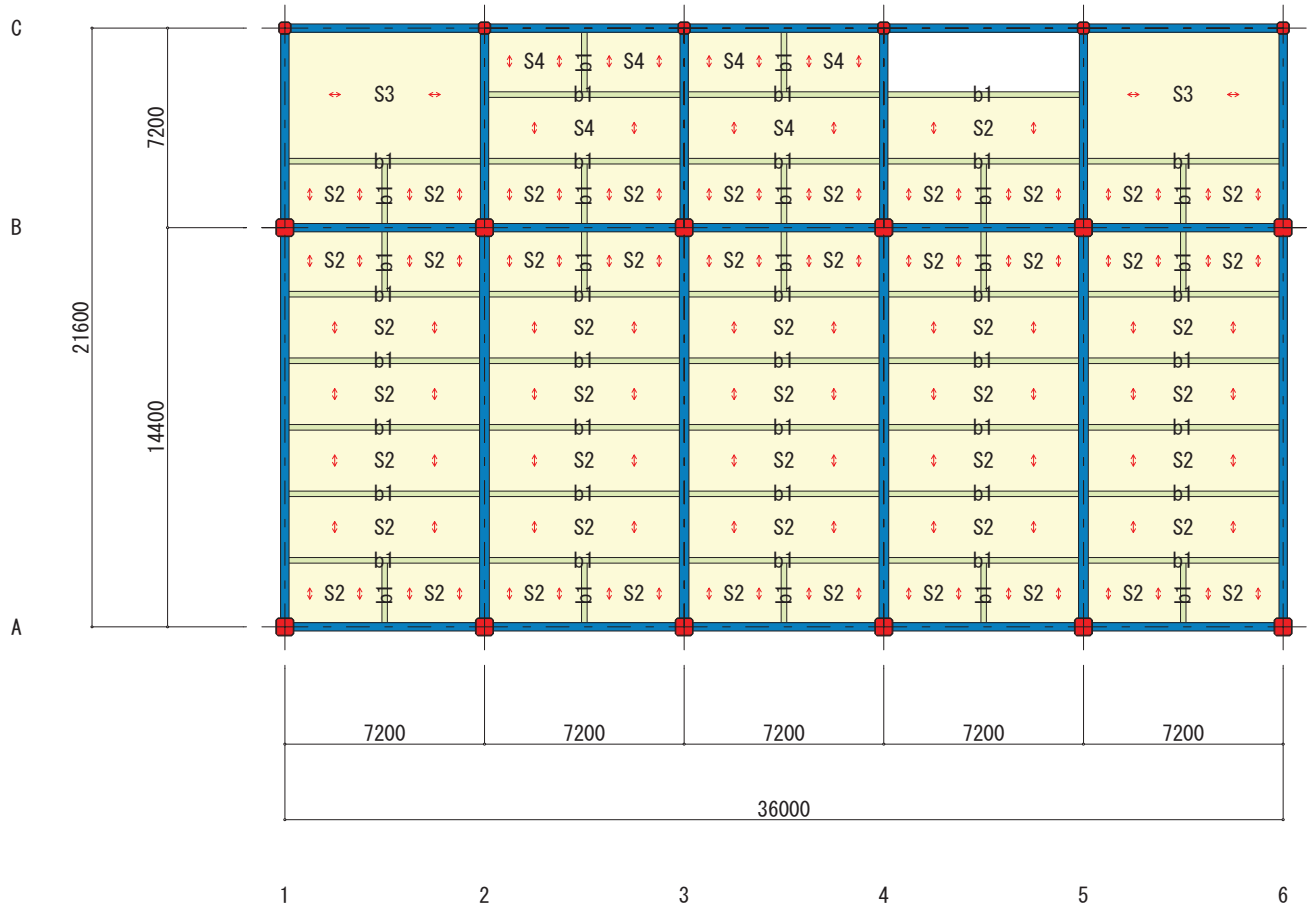

2F 層 (S=1/272)

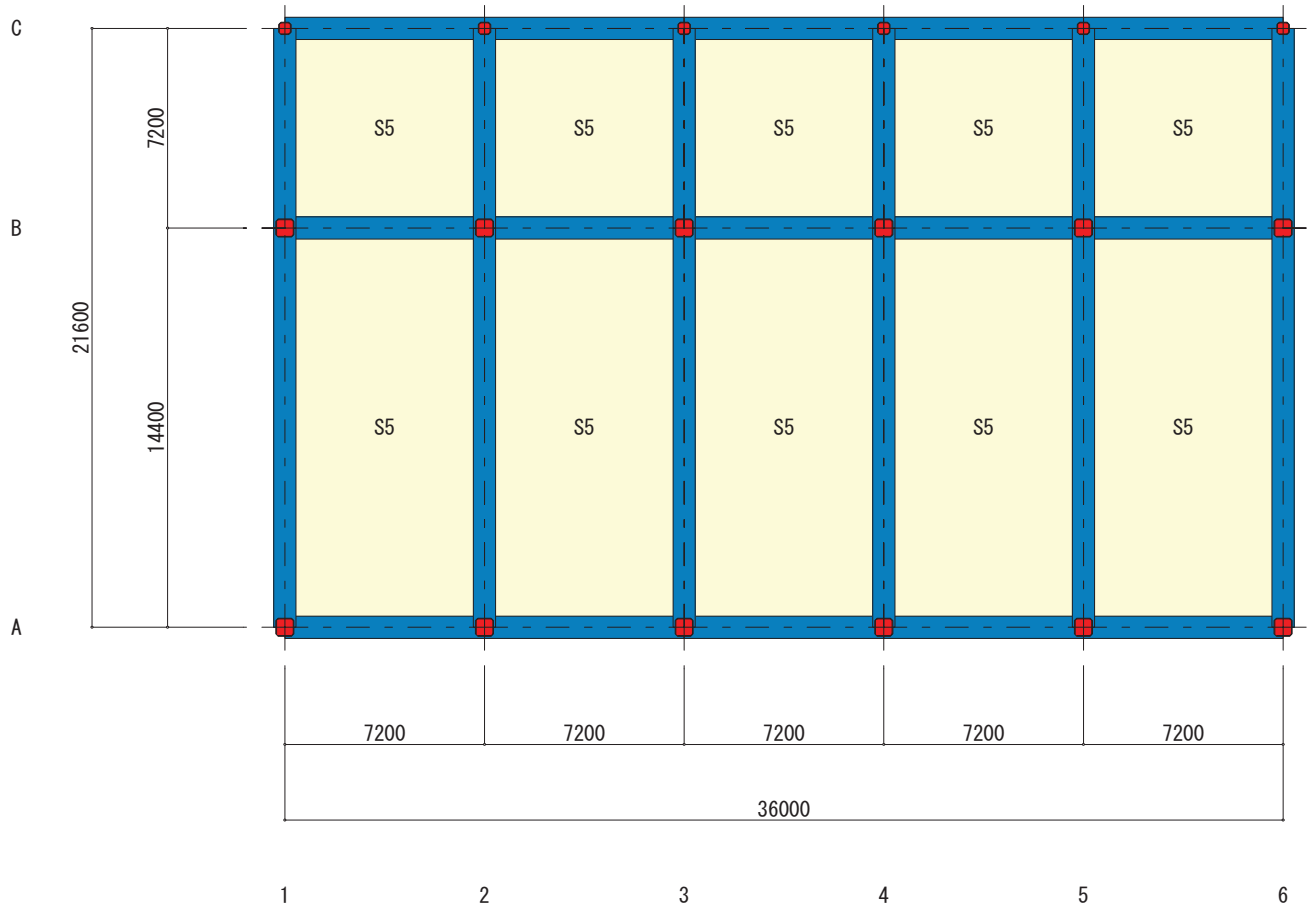

1F 層 (S=1/272)

I-1.3　略軸組図

I-1.3.1　壁開口配置

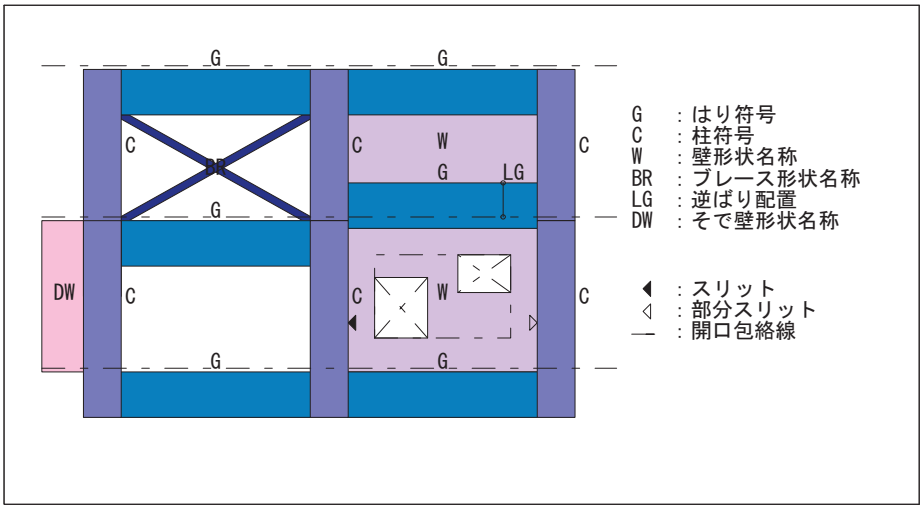

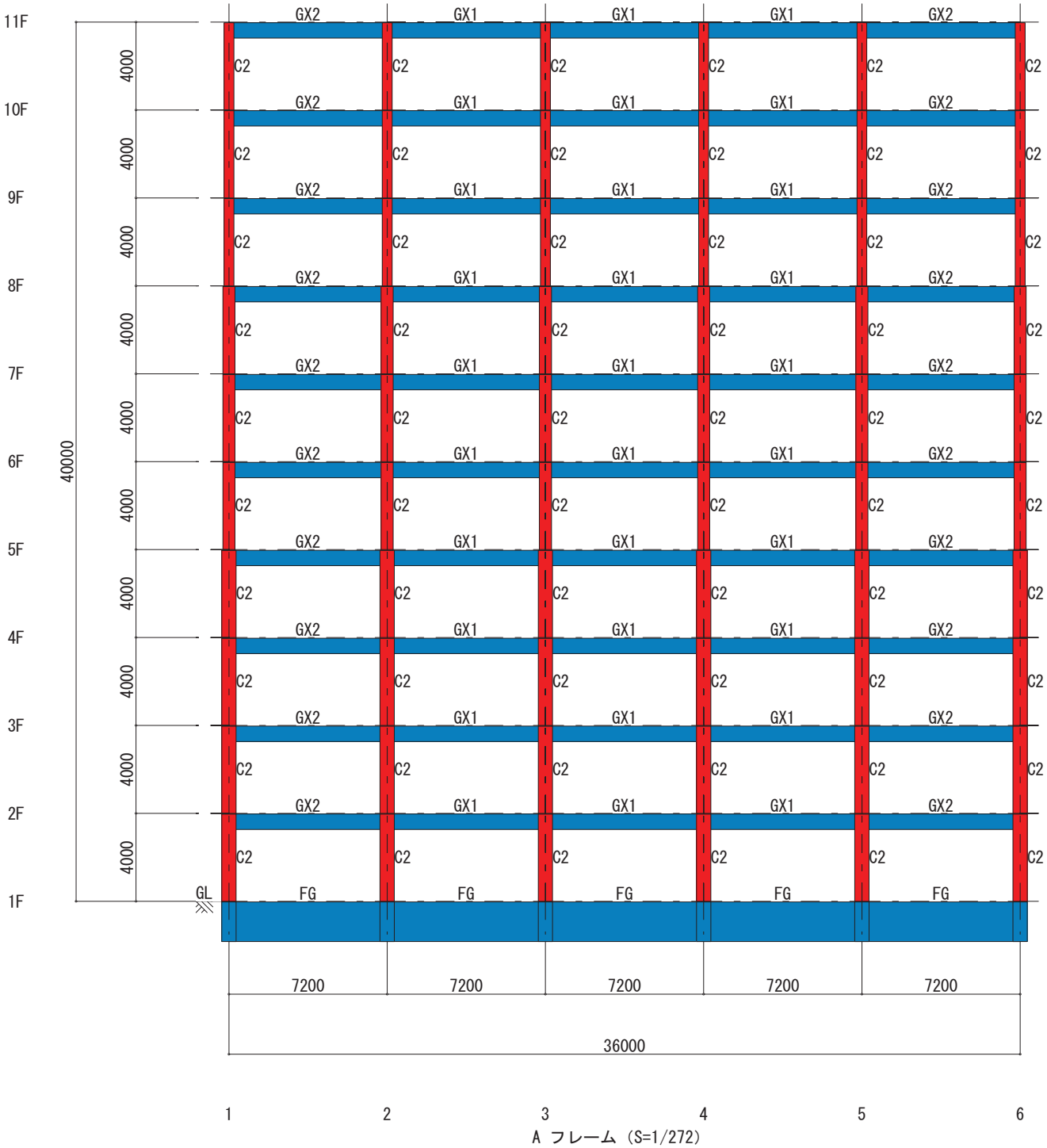
11F
10F
9F
8F
7F
6F
5F
4F
3F
2F
1F
GL
40000
4000
GX2
GX1
C2
FG
7200
36000
1
2
3
4
5
6

A フレーム (S=1/272)

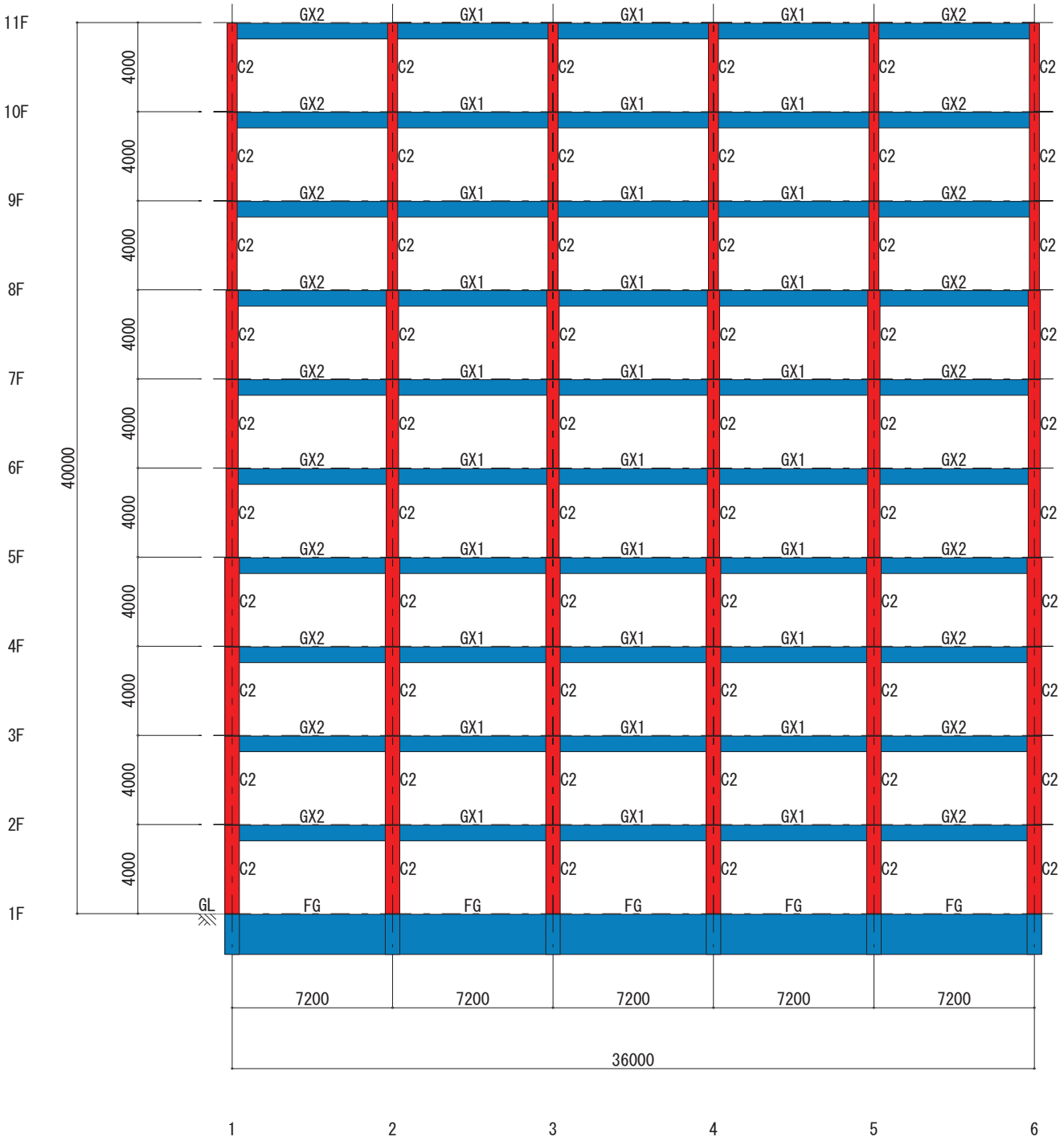
11F
10F
9F
8F
7F
6F
5F
4F
3F
2F
1F
GL
40000
4000
GX2
GX1
C2
FG
7200
36000
1
2
3
4
5
6

B フレーム (S=1/272)

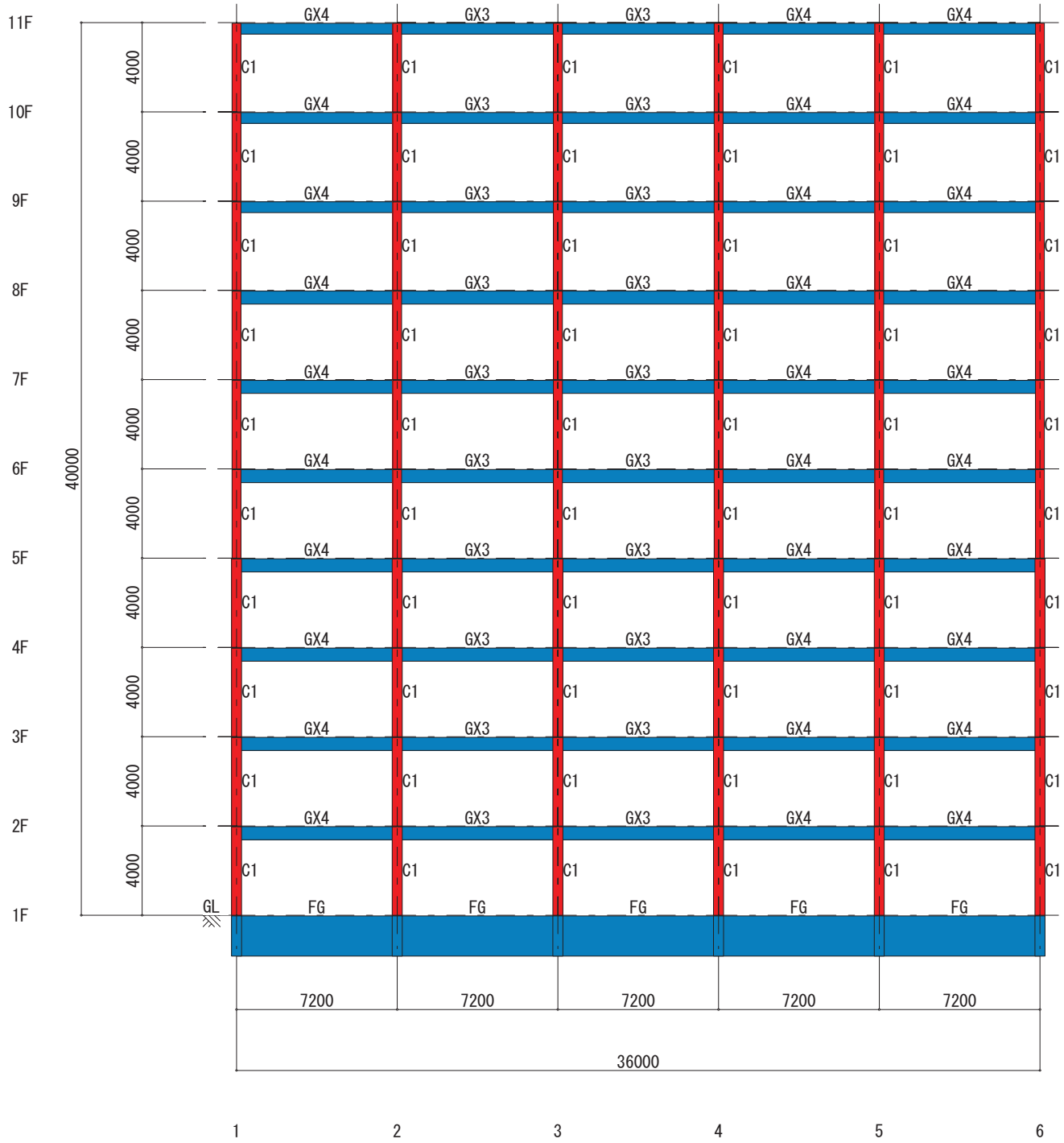
11F
10F
9F
8F
7F
6F
5F
4F
3F
2F
1F
GL
40000
4000
GX4
GX3
C1
FG
7200
36000
1
2
3
4
5
6

C フレーム (S=1/272)


11F
10F
9F
8F
7F
6F
5F
4F
3F
2F
1F
GL
40000
4000
GY2
GY4
C2
C1
FG
14400
7200
21600
A
B
C

1 フレーム (S=1/272)

11F
10F
9F
8F
7F
6F
5F
4F
3F
2F
1F
GL
40000
4000
GY1
GY3
C2
C1
FG
14400
7200
21600
A
B
C

2 フレーム (S=1/272)

11F
10F
9F
8F
7F
6F
5F
4F
3F
2F
1F
GL
40000
4000
GY1
GY3
C2
C1
FG
14400
7200
21600
A
B
C

3 フレーム (S=1/272)


11F
10F
9F
8F
7F
6F
5F
4F
3F
2F
1F
GL
40000
4000
GY1
GY3
C2
C1
FG
14400
7200
21600
A
B
C

4 フレーム (S=1/272)

11F
10F
9F
8F
7F
6F
5F
4F
3F
2F
1F
GL
40000
4000
GY1
GY3
C2
C1
FG
14400
7200
21600
A
B
C

5 フレーム (S=1/272)


11F
10F
9F
8F
7F
6F
5F
4F
3F
2F
1F
GL
40000
4000
GY2
GY4
C2
C1
FG
14400
7200
21600
A
B
C

6 フレーム (S=1/272)

I-1.4　部材

I-1.4.1　はり

a) 鉄筋コンクリート、鉄骨鉄筋コンクリート造

符 号		FG
層		1F
位 置		全断面
断 面		
b x D (cm)		80 x 180
ﾊﾝﾁ長 (cm)		―
上端筋	1段筋	8-D32
	2段筋	8-D32
下端筋	2段筋	8-D32
	1段筋	8-D32
あばら筋 (mm)		4-D13@100
鉄骨断面 (mm)		―

b) 鉄骨造（形状入力）　　ﾊﾝﾁ長 ： フェースからのハンチ長さ

符 号		GX1	GX1	GX1	GX2
層		2F - 5F	6F - 8F	9F - 11F	2F - 5F
位 置		全断面	全断面	全断面	全断面
断 面					
ﾊﾝﾁ長 (cm)		―	―	―	―
鉄骨断面 (mm)		H形-700x300x14x28(18)	H形-700x300x14x28(18)	H形-700x300x14x28(18)	H形-700x300x14x28(18)
接合部名称	端部				
	継手				

符 号		GX2	GX2	GX3	GX3
層		6F - 8F	9F - 11F	2F - 5F	6F - 8F
位 置		全断面	全断面	全断面	全断面
断 面					
ﾊﾝﾁ長 (cm)		―	―	―	―
鉄骨断面 (mm)		H形-700x300x14x28(18)	H形-700x300x14x28(18)	H形-588x300x12x20(13)	H形-588x300x12x20(13)
接合部名称	端部				
	継手				

符 号		GX3	GX4	GX4	GX4
層		9F － 11F	2F － 5F	6F － 8F	9F － 11F
位 置		全断面	全断面	全断面	全断面
断 面					
ﾊﾝﾁ長 (cm)		―	―	―	―
鉄骨断面 (mm)		H形-488x300x11x18(13)	H形-588x300x12x20(13)	H形-588x300x12x20(13)	H形-488x300x11x18(13)
接合部名称	端部				
	継手				

符 号		GY1	GY1	GY1	GY2
層		2F － 5F	6F － 8F	9F － 11F	2F － 5F
位 置		全断面	全断面	全断面	全断面
断 面					
ﾊﾝﾁ長 (cm)		―	―	―	―
鉄骨断面 (mm)		H形-900x350x19x32(18)	H形-900x350x19x32(18)	H形-700x300x14x28(18)	H形-912x302x18x34(18)
接合部名称	端部				
	継手				

符 号		GY2	GY2	GY3	GY3
層		6F － 8F	9F － 11F	2F － 5F	6F － 8F
位 置		全断面	全断面	全断面	全断面
断 面					
ﾊﾝﾁ長 (cm)		―	―	―	―
鉄骨断面 (mm)		H形-912x302x18x34(18)	H形-700x300x13x24(18)	H形-700x300x13x24(18)	H形-588x300x12x20(13)
接合部名称	端部				
	継手				

符 号		GY3	GY4	GY4	GY4
層		9F － 11F	2F － 5F	6F － 8F	9F － 11F
位 置		全断面	全断面	全断面	全断面
断 面					
ﾊﾝﾁ長 (cm)		―	―	―	―
鉄骨断面 (mm)		H形-588x300x12x20(13)	H形-588x300x12x20(13)	H形-588x300x12x20(13)	H形-588x300x12x20(13)
接合部名称	端部				
	継手				

I-1.4.2　柱

b) 鉄骨造（形状入力）

符 号		C1	C1	C1	C2
階		1F - 4F	5F - 7F	8F - 10F	1F - 4F
位 置		全断面	全断面	全断面	全断面
断 面					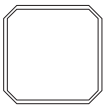
鉄骨断面(mm)		角鋼-450x450x25(87.5)	角鋼-400x400x22(77)	角鋼-400x400x16(56)	角鋼-650x650x25(87.5)
柱脚根巻き	柱符号				
	高さ(cm)				
接合部名称	端部				
	継手				

符 号		C2	C2
階		5F - 7F	8F - 10F
位 置		全断面	全断面
断 面			
鉄骨断面(mm)		角鋼-550x550x28(98)	角鋼-450x450x22(77)
柱脚根巻き	柱符号		
	高さ(cm)		
接合部名称	端部		
	継手		

I-1.4.8　床スラブ・床構造

a) 小ばり形状

鉄骨造

名称	断面寸法 (mm)	横補剛
b1	H-400x200x8x13(13)	有効

b) スラブ形状

t　：スラブ厚（Ｓ造の場合は、デッキプレートの山上のスラブ厚）
Td ：はりフランジ上端からデッキプレート山上端までの距離（Ｓ造はりの合成ばりとしての剛性の計算に用いる高さ）

名称	t (cm)	Td (cm)	積載荷重番号	仕上名称(材)／床仕上重量 (N/m2)	荷重伝達タイプ	積雪荷重
S1	9.5	7.0	1	4100	Ｙ方向一方向板	無
S2	9.5	7.0	2	2000	Ｙ方向一方向板	無
S3	5.0	0.0	2	1400	Ｘ方向一方向板	無
S4	9.5	7.0	1	3900	Ｙ方向一方向板	無
S5	15.0	0.0	2	2000	両方向板	無

c) 床構造

小ばり間隔 ： 構造心からの距離

名称	小ばり方向	小ばり割付け	スラブ形状名称／床構造名称	小ばり間隔 (cm)	小ばり形状名称
a	y方向	1	S2		b1
b	y方向	1	S1		b1
103	x方向	直接	a	240.0	b1
			S2	240.0	b1
			a		
104	x方向	直接	b	240.0	b1
			S1	240.0	b1
			b		
c	x方向	直接	S2	240.0	b1
			S2	240.0	b1
			S2	240.0	b1

名称	小ばり方向	小ばり割付け	スラブ形状名称／床構造名称	小ばり間隔(cm)	小ばり形状名称
c	x方向	直接	S2		
105	x方向	直接	a	240.0	b1
			c	960.0	b1
			a		
106	x方向	直接	b	240.0	b1
			d	960.0	b1
			b		
d	x方向	直接	S1	240.0	b1
			S1	240.0	b1
			S1	240.0	b1
			S1		
107	x方向	直接	a	240.0	b1
			S3		
e	y方向	1	S4		b1
108	x方向	直接	a	240.0	b1
			S4	240.0	b1
			e		
109	x方向	直接	a	240.0	b1
			S2	240.0	b1

I-2　使用材料、材料の許容応力度

I-2.1　材料種別

I-2.1.2　コンクリート

a) 層別

層名	構造種別	ｺﾝｸﾘｰﾄ種別	設計基準強度 Fc(N/mm2)	部材単位体積重量(kN/m3)	
				柱、はり	ｽﾗﾌﾞ、壁
2F-11F	S	普通			24.00
1F	RC	普通	27.00	24.00	24.00

I-2.1.3　鉄筋

a) 層別

両方向はり

層名	太物1	最小1	太物2	最小2	細物	ｽﾗﾌﾞ
1F	SD390	D29	SD345	D19	SD295	SD295

I-2.1.4　鉄骨

a) 層別

層名	X方向はり				Y方向はり			
	端部		中央		端部		中央	
	ﾌﾗﾝｼﾞ	ｳｴﾌﾞ	ﾌﾗﾝｼﾞ	ｳｴﾌﾞ	ﾌﾗﾝｼﾞ	ｳｴﾌﾞ	ﾌﾗﾝｼﾞ	ｳｴﾌﾞ
9F-11F	SN400	SN400	SN400	SN400	SN490	SN490	SN490	SN490
2F-8F	SN490	SN490	SN490	SN490	SN490	SN490	SN490	SN490

層名	柱		ﾌﾞﾚｰｽ	
	ﾌﾗﾝｼﾞ	ｳｪﾌﾞ	X	Y
2F-11F	BCP325	BCP325	SS400	SS400

I-2.2　材料定数

材　料	ｺﾝｸﾘｰﾄ種別	設計基準強度 (N/mm2)	単位容積重量 (kN/m3)	ﾔﾝｸﾞ係数 (N/mm2)	せん断弾性係数 (N/mm2)	ﾎﾟｱｿﾝ比	線膨張係数 (1/℃)
コンクリート	普通	27.00	23.00	23577	9824	0.2	1x10^-5
鉄　筋				205000	79000	-	1x10^-5
鉄　骨			77.00	205000	79000	0.3	12.0x10^-6

I-2.3　材料の許容応力度

I-2.3.1　コンクリート　(N/mm2)

種　別	設計基準強度(Fc)	長期許容応力度			短期許容応力度			材 料 強 度		
		圧縮	引張	せん断	圧縮	引張	せん断	圧縮	引張	せん断
普通	27.0	9.0	0.0	0.76	18.0	0.0	1.14	27.0	0.0	2.28

I-2.3.2　鉄筋　(N/mm2)

種　別	基準強度	長期許容応力度			短期許容応力度			材 料 強 度		
		圧縮	引張	せん断	圧縮	引張	せん断	圧縮	引張	せん断
SD295	295	196.6 (195)	196.6 (195)	195	295	295	295	295	295	295
SD345	345	215 (195)	215 (195)	195	345	345	345	345	345	345
SD390	390	215 (195)	215 (195)	195	390	390	390	390	390	390

[＊ : D29 以上の太さの鉄筋に対しては（　）内の数値とする]

I-2.3.3　鉄筋と鉄骨材料のコンクリートに対する付着　(N/mm2)

準拠基準　:　鉄筋ｺﾝｸﾘｰﾄ構造計算規準・同解説 1999年改（日本建築学会）
　　:　鉄骨鉄筋ｺﾝｸﾘｰﾄ構造設計規準・同解説（日本建築学会）

コンクリート		種別	長期許容応力度		短期許容応力度		付着材料強度
種別	Fc		上端筋	その他	上端筋	その他	
普通	27.00	異形鉄筋	0.84	1.05	1.26	1.57	----
		鉄　骨	----	0.45	----	0.67	----

I-2.3.4　鉄骨　(N/mm2)

種　別	板厚制限(mm)	区分	基準強度	長期許容応力度				短期許容応力度			
				圧縮	引張	曲げ	せん断	圧縮	引張	曲げ	せん断
SS400	t≦40	1	235	156.66	156.66	156.66	90.45	235.00	235.00	235.00	135.67
	40＜t		215	143.33	143.33	143.33	82.75	215.00	215.00	215.00	124.13
SN400	t≦40	1	235	156.66	156.66	156.66	90.45	235.00	235.00	235.00	135.67
	40＜t		215	143.33	143.33	143.33	82.75	215.00	215.00	215.00	124.13
SN490	t≦40	2	325	216.66	216.66	216.66	125.09	325.00	325.00	325.00	187.63
	40＜t		295	196.66	196.66	196.66	113.54	295.00	295.00	295.00	170.31
BCP325	-	2	325	216.66	216.66	216.66	125.09	325.00	325.00	325.00	187.63

種　別	板厚制限(mm)	区分	基準強度	材 料 強 度			
				圧縮	引張	曲げ	せん断
SS400	t≦40	1	235	235.00	235.00	235.00	
	40＜t		215	215.00	215.00	215.00	
SN400	t≦40	1	235	235.00	235.00	235.00	
	40＜t		215	215.00	215.00	215.00	
SN490	t≦40	2	325	325.00	325.00	325.00	
	40＜t		295	295.00	295.00	295.00	
BCP325	-	2	325	325.00	325.00	325.00	

[区分　: 1 : 400ニュートン級炭素鋼　]
[　　2 : 490ニュートン級炭素鋼　]
[　　3 : 235ニュートン級ステンレス鋼　]
[　　4 : 325ニュートン級ステンレス鋼　]

面外に曲げを受ける板の許容曲げ応力度 (N/mm2)

種　別	板厚制限(mm)	基準強度	長期許容応力度	短期許容応力度
SS400	t≦40	235	156.66	235.00
	40＜t	215	143.33	215.00
SN400	t≦40	235	156.66	235.00
	40＜t	215	143.33	215.00
SN490	t≦40	325	216.66	325.00
	40＜t	295	196.66	295.00
BCP325	-	325	216.66	325.00

I-2.4　降伏点強度倍率

部材別

部材種別	はり	柱	壁	ブレース
主筋（壁筋）	1.10	1.10	1.10	―
せん断補強筋	1.00	1.00	―	―
スラブ筋	1.10	―	―	―
開口補強筋	―	―	1.10	―
フランジ鉄骨	1.10	1.10	―	―
ウェブ鉄骨	1.10	1.10	―	―
主　材	―	―	―	1.10
アンカーボルト	―	1.10	―	―

※SD490材は1.0となります。

I-3　荷重・外力

I-3.2　積載荷重　(N/m2)

番号	ｽﾗﾌﾞ用	小ばり用	ﾗｰﾒﾝ用	地震用	用　　途
1	1800	1800	1300	600	居住室、病院、寝室
2	2900	2900	1800	800	事務所
3	2300	2300	2100	1100	教室
4	2900	2900	2400	1300	百貨店・店舗の売り場
5	2900	2900	2600	1600	集会室（固定席）
6	3500	3500	3200	2100	集会室（その他）
7	5400	5400	3900	2000	車庫、自動車道路

I-3.4　重量

I-3.4.2　はり、柱鉄骨材重量

はり鉄骨被覆形式

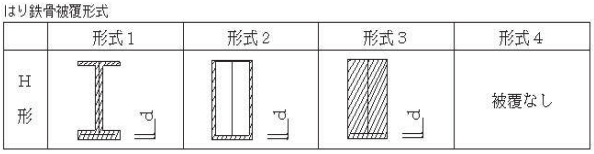

d：被覆材厚み　▩：被覆材

柱鉄骨被覆形式

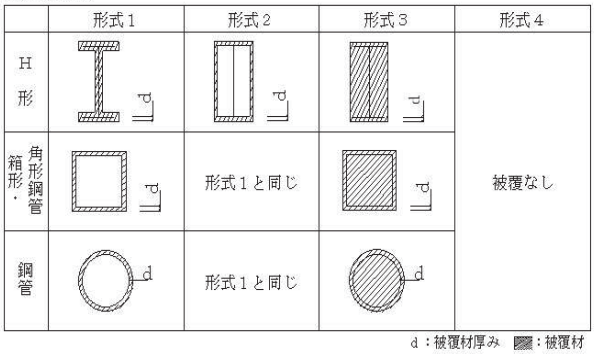

d：被覆材厚み　▩：被覆材

はり部材の重量割増率：1.30 倍
柱　部材の重量割増率：1.10 倍

層名	はり					柱				
	被覆形式	厚みd (cm)	単位重量 (kN/m3)	仕上(材)名称	仕上重量 (N/m2)	被覆形式	厚みd (cm)	単位重量 (kN/m3)	仕上(材)名称	仕上重量 (N/m2)
11F	形式1	6.0	3.00	----	0.00	--	---	---	----	----
10F	形式1	6.0	3.00	----	0.00	形式1	6.0	3.00	----	400.00
9F	形式1	6.0	3.00	----	0.00	形式1	6.0	3.00	----	400.00
8F	形式1	6.0	3.00	----	0.00	形式1	6.0	3.00	----	400.00
7F	形式1	6.0	3.00	----	0.00	形式1	6.0	3.00	----	400.00
6F	形式1	6.0	3.00	----	0.00	形式1	6.0	3.00	----	400.00
5F	形式1	6.0	3.00	----	0.00	形式1	6.0	3.00	----	400.00
4F	形式1	6.0	3.00	----	0.00	形式1	6.0	3.00	----	400.00
3F	形式1	6.0	3.00	----	0.00	形式1	6.0	3.00	----	400.00
2F	形式1	6.0	3.00	----	0.00	形式1	6.0	3.00	----	400.00
1F	--	---	---	----	----	形式1	6.0	3.00	----	400.00

I-3.5　地震力

a）地震時層せん断力算定の諸数値　　(*：直接入力)

地盤種別	第2種地盤			
地域係数	Z　= 1.000			
用途係数	U　= 1.000			
塔屋の震度	K　= 1.000			
	X方向		Y方向	
標準せん断力係数	Co = 0.200		Co = 0.200	
１次固有周期(秒)	T　= 1.200	(h(0.02+0.01α) による)	T　= 1.200	(h(0.02+0.01α) による)
振動特性係数	Rt　= 0.800		Rt　= 0.800	
自動計算時の最小せん断力係数	Ci = 0.160		Ci = 0.160	

I-3.8　特殊荷重

I-3.8.1　特殊荷重配置図

No ：特殊はり荷重、特殊柱荷重
Ⓢ ：特殊スラブ荷重
Ⓙ ：特殊節点荷重
Ⓦ ：追加荷重、任意点追加荷重
No ：特殊小ばり荷重

・特殊スラブ荷重･特殊小ばり荷重･追加重量･特殊節点荷重

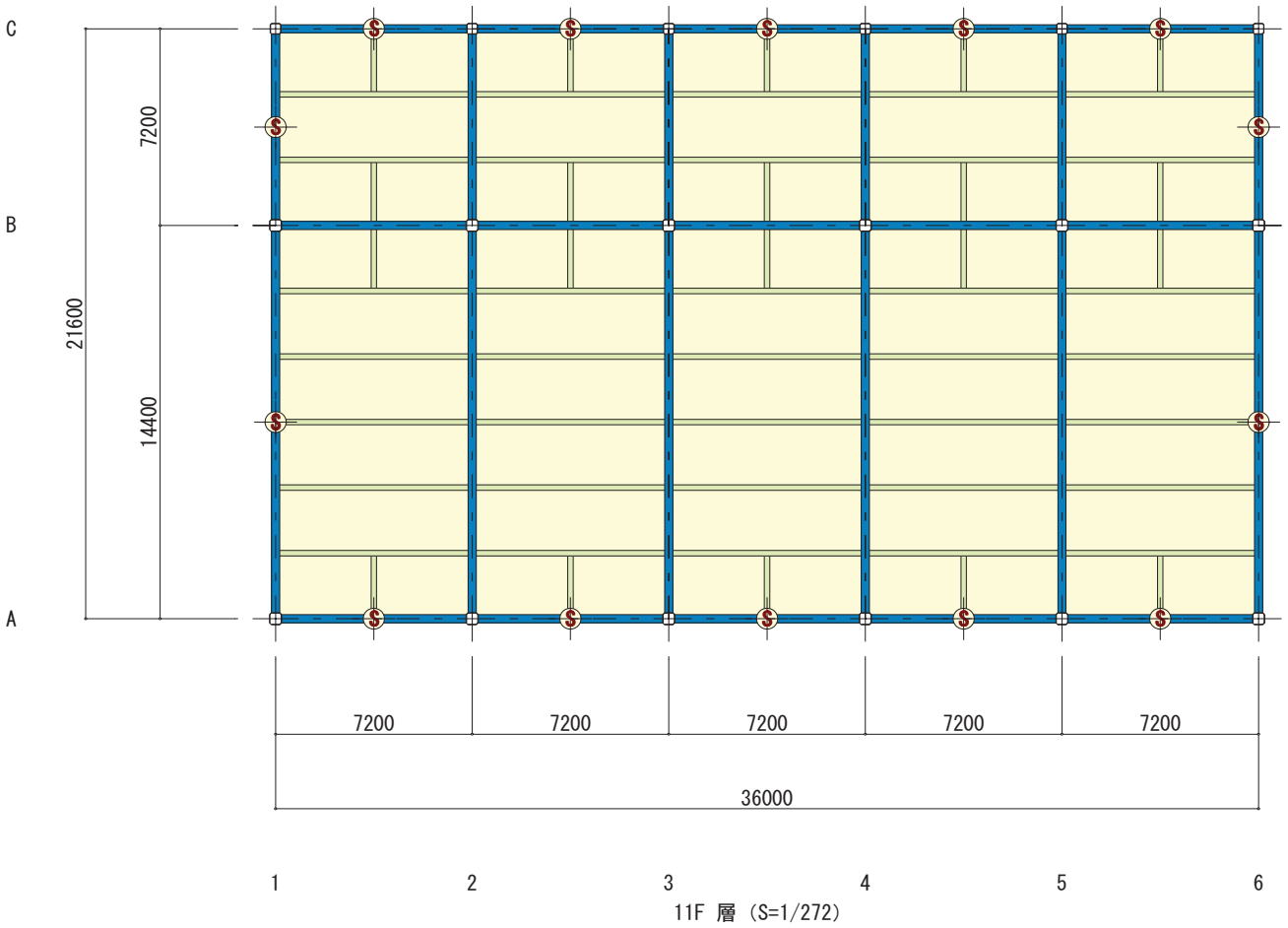

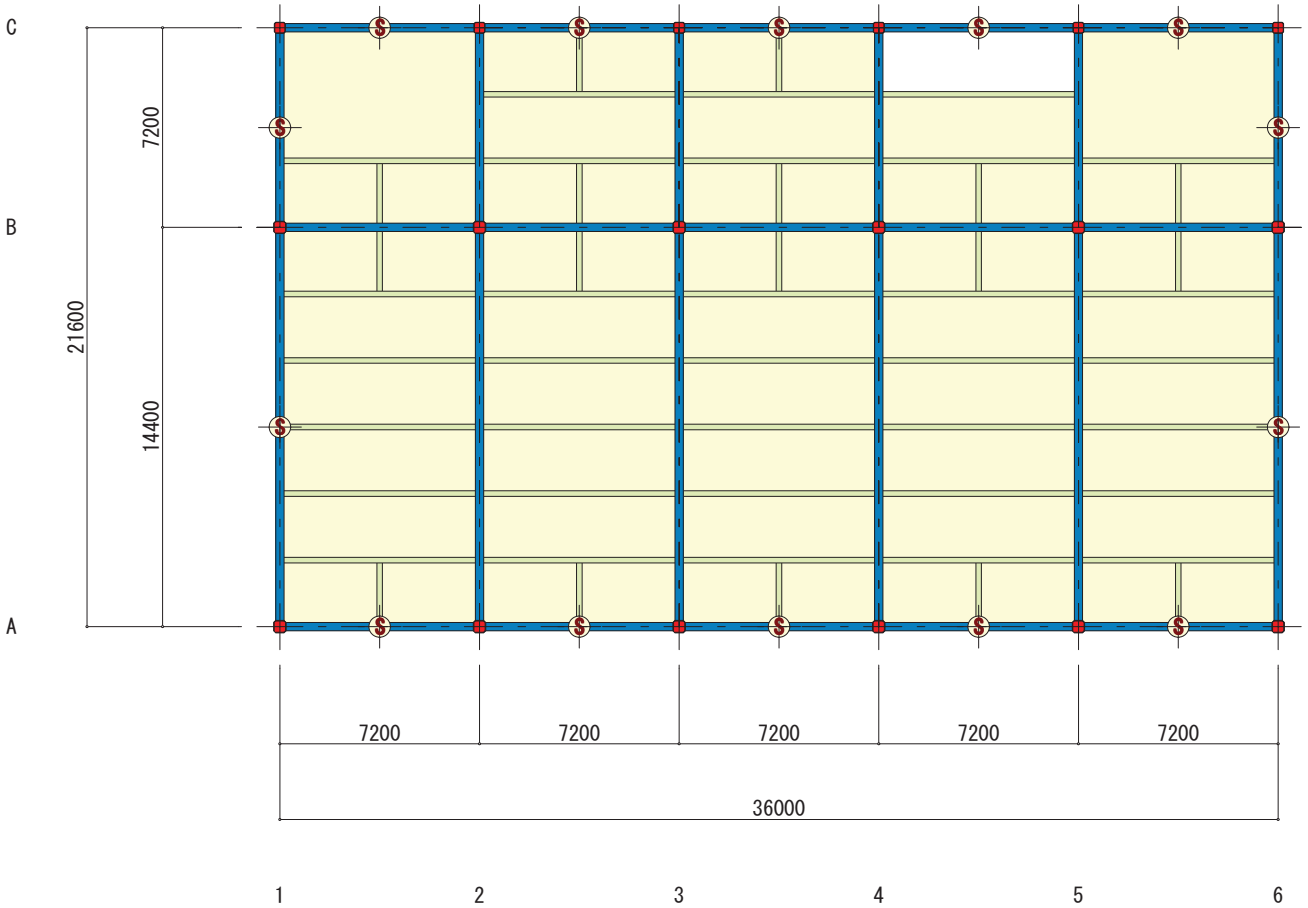

10F 層 (S=1/272)

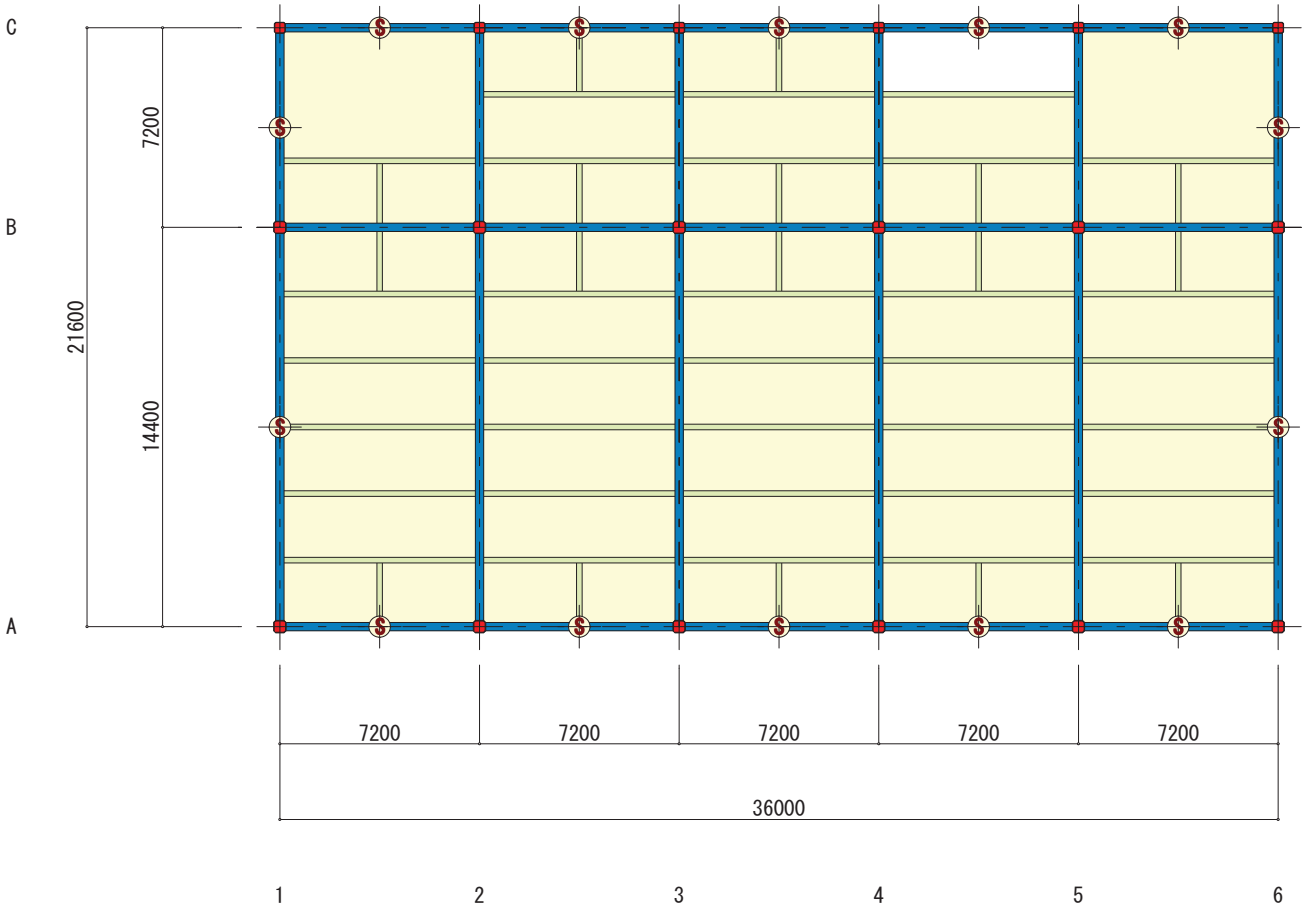

9F 層 (S=1/272)

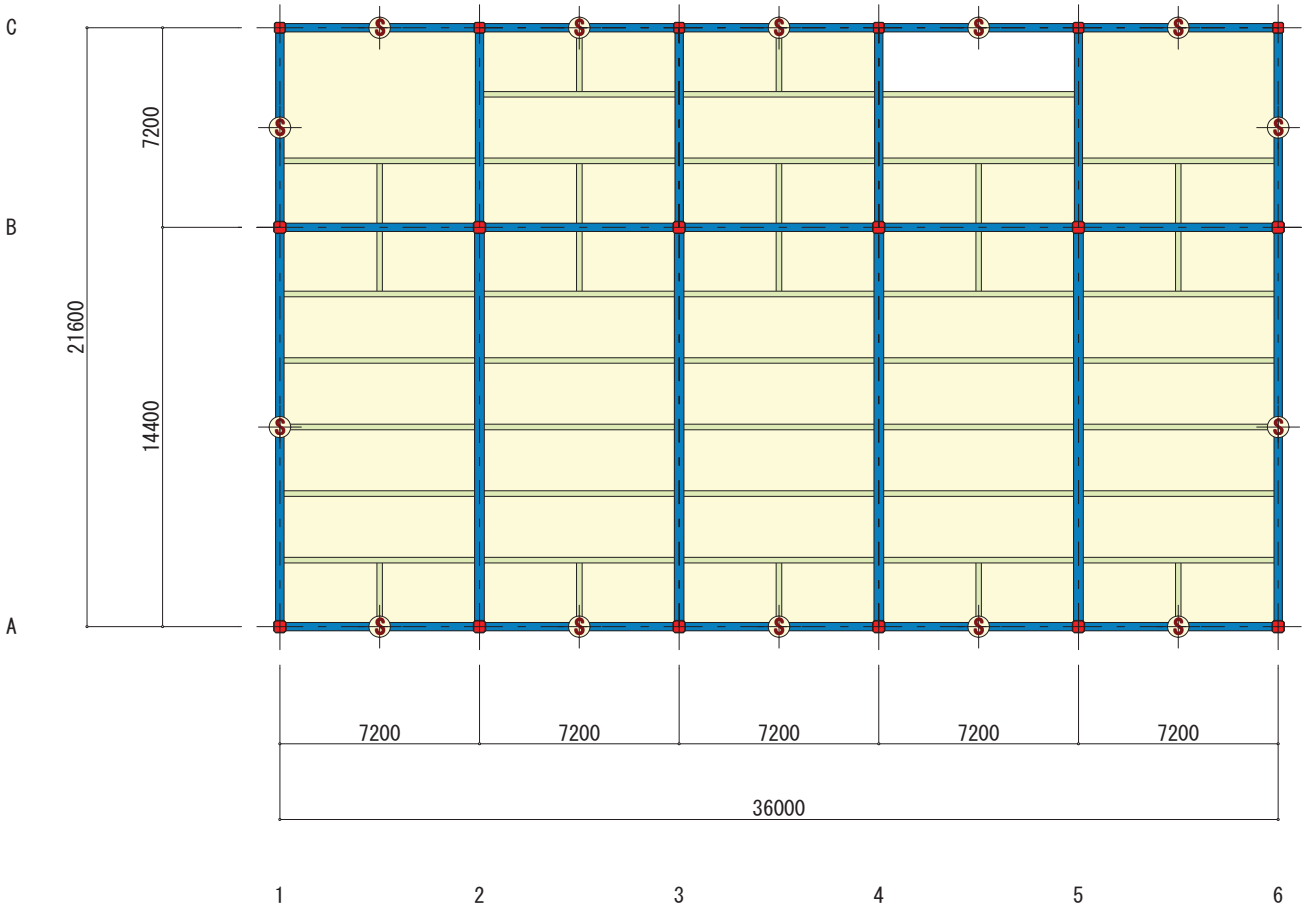

8F 層 (S=1/272)

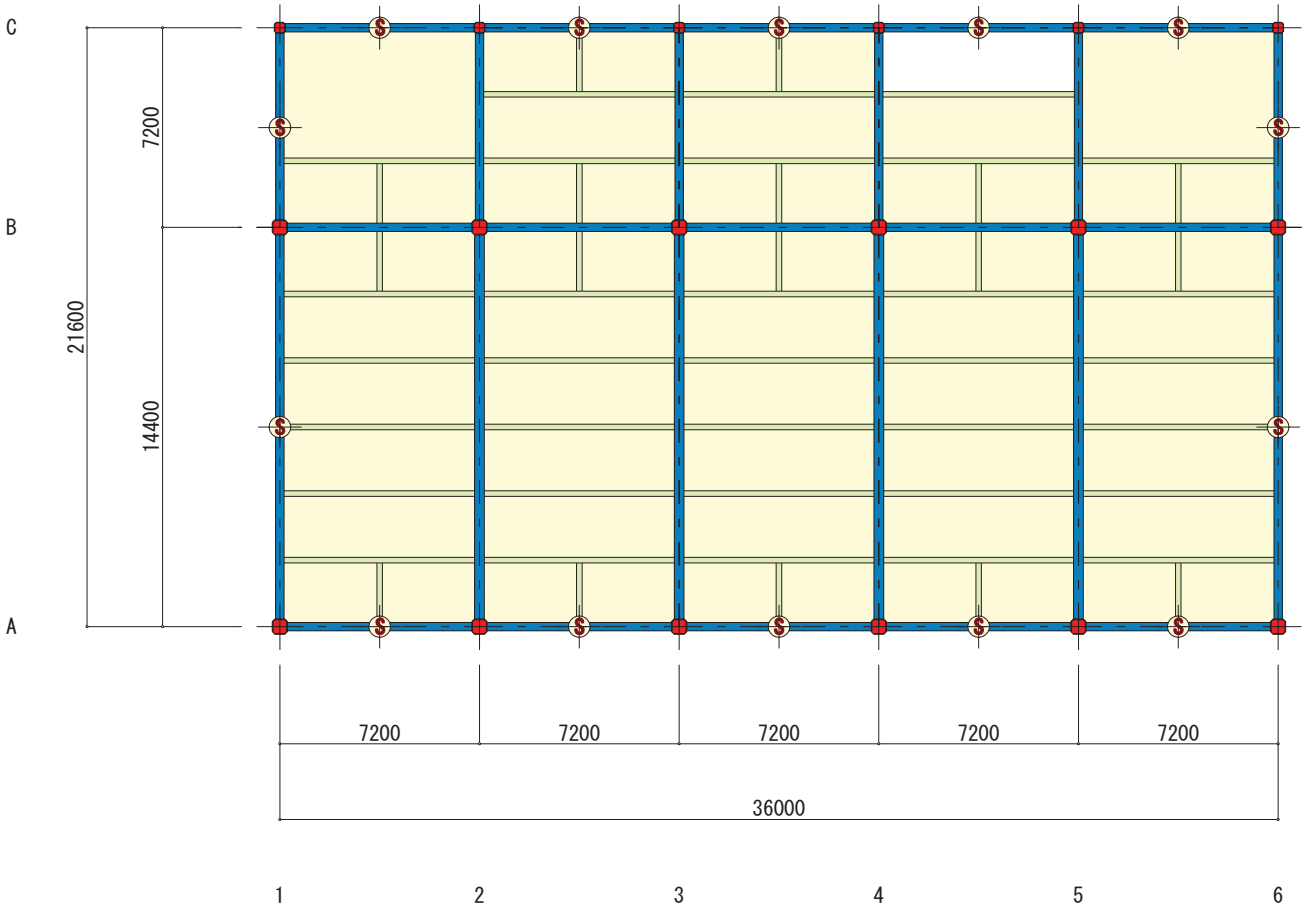

7F 層 (S=1/272)

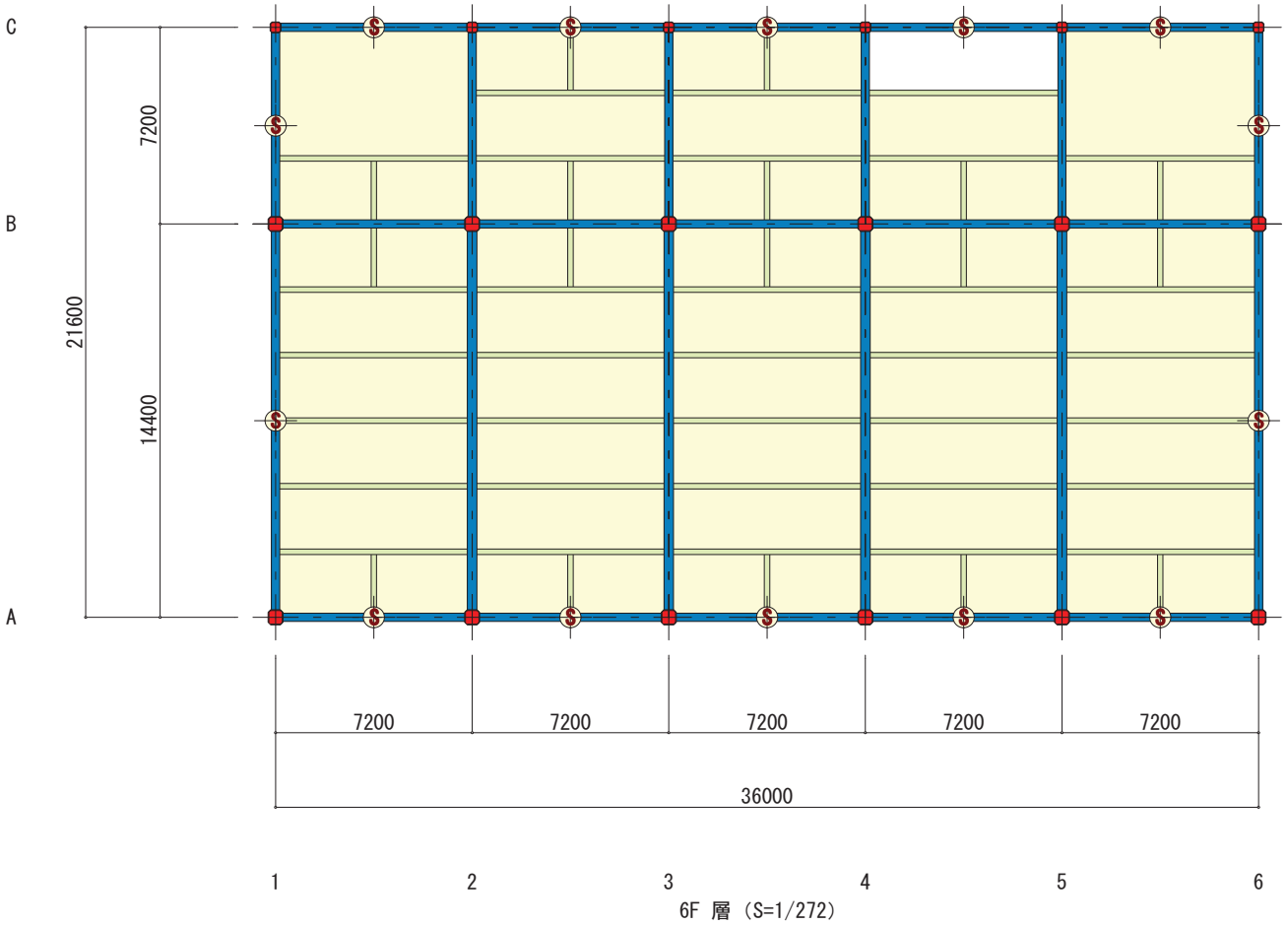

6F 層 (S=1/272)

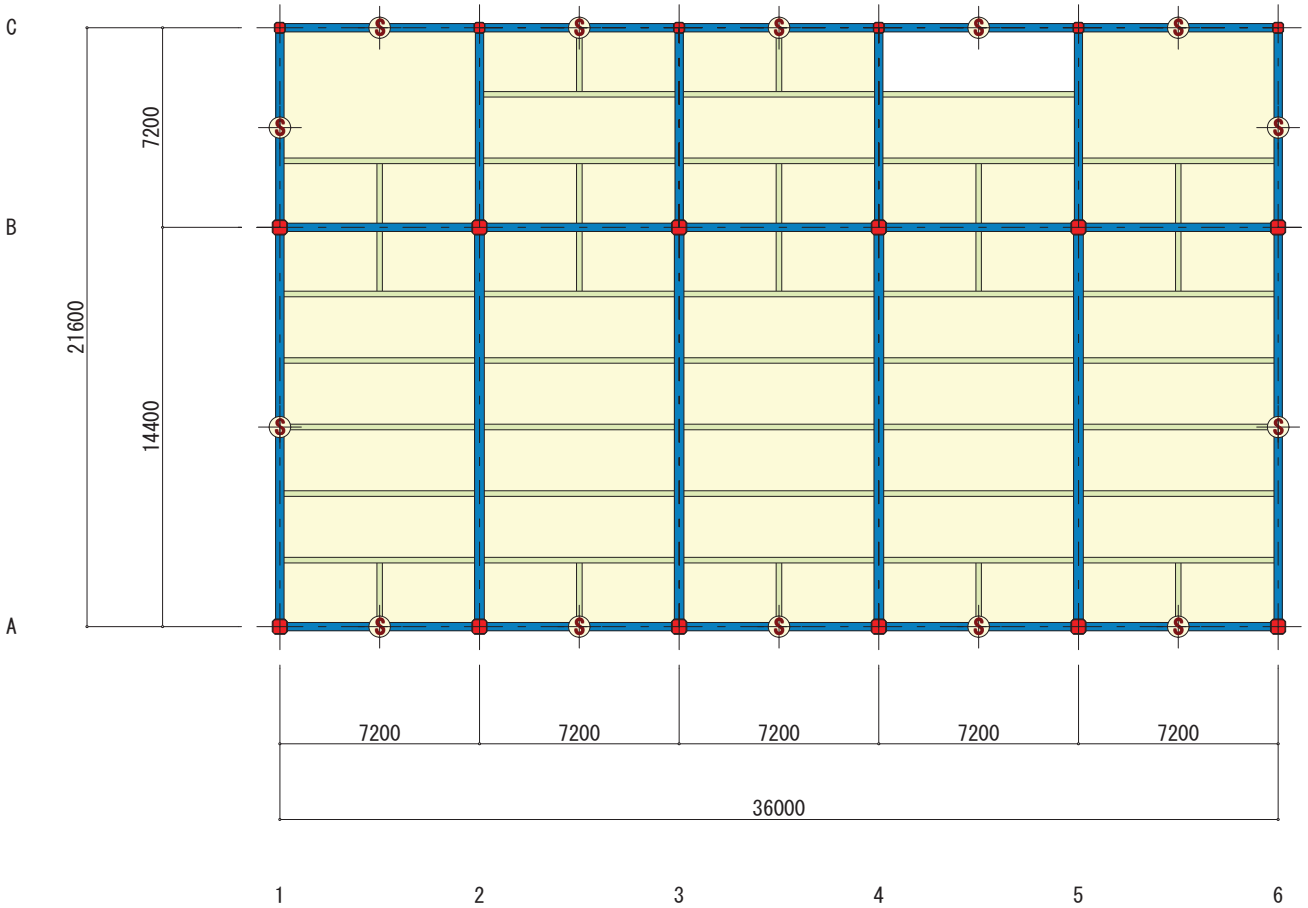

5F 層 (S=1/272)

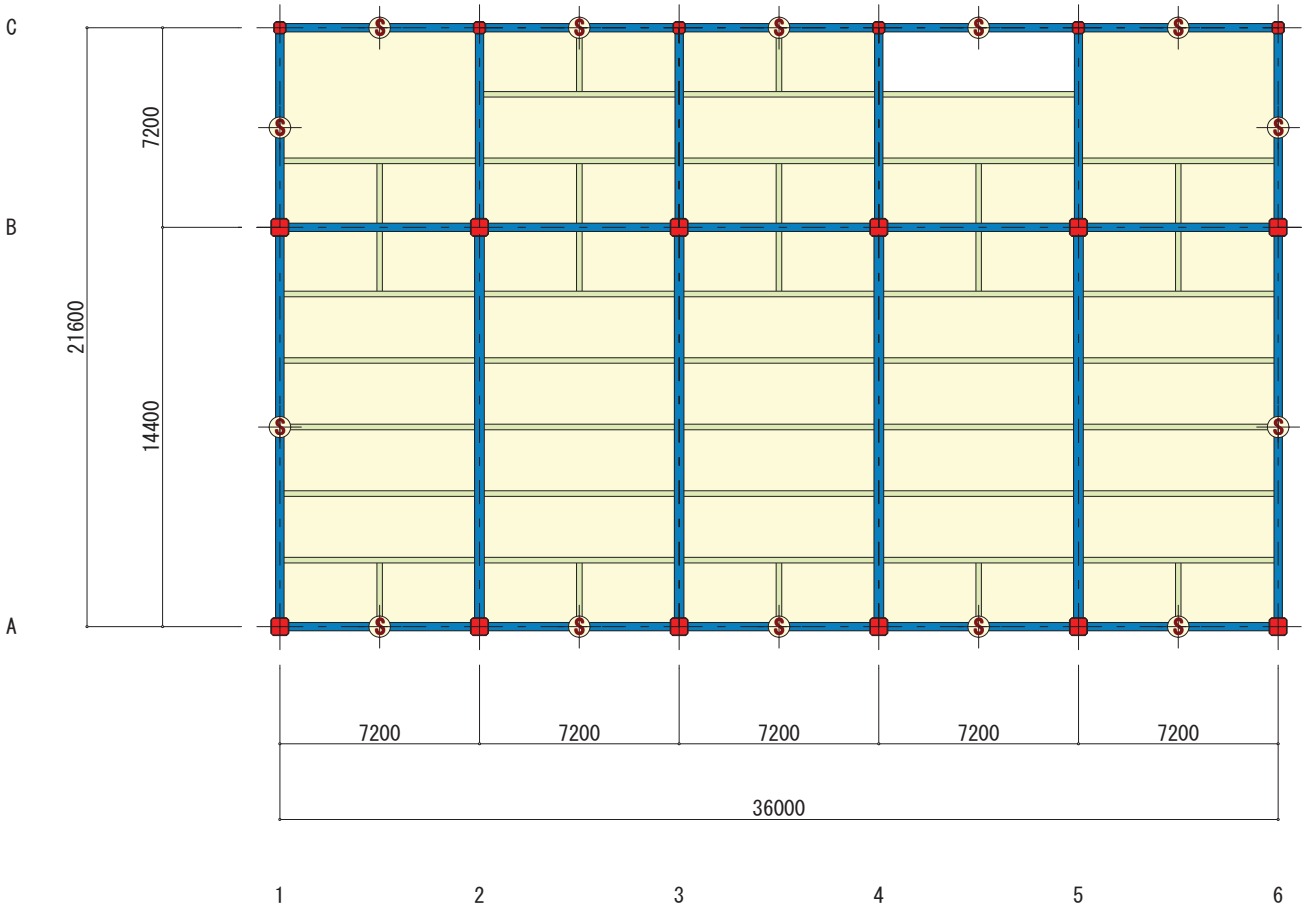

4F 層 (S=1/272)

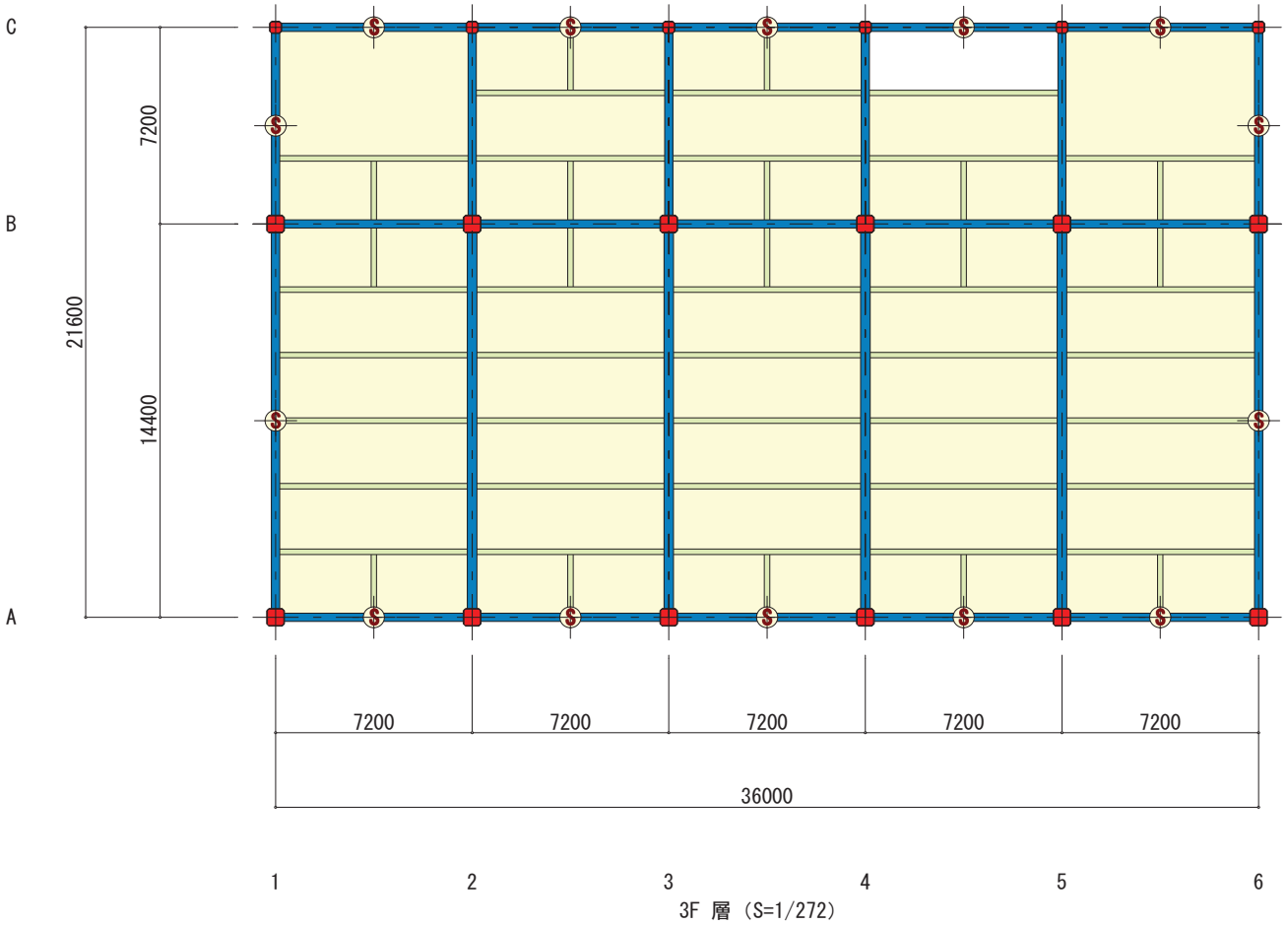

3F 層 (S=1/272)

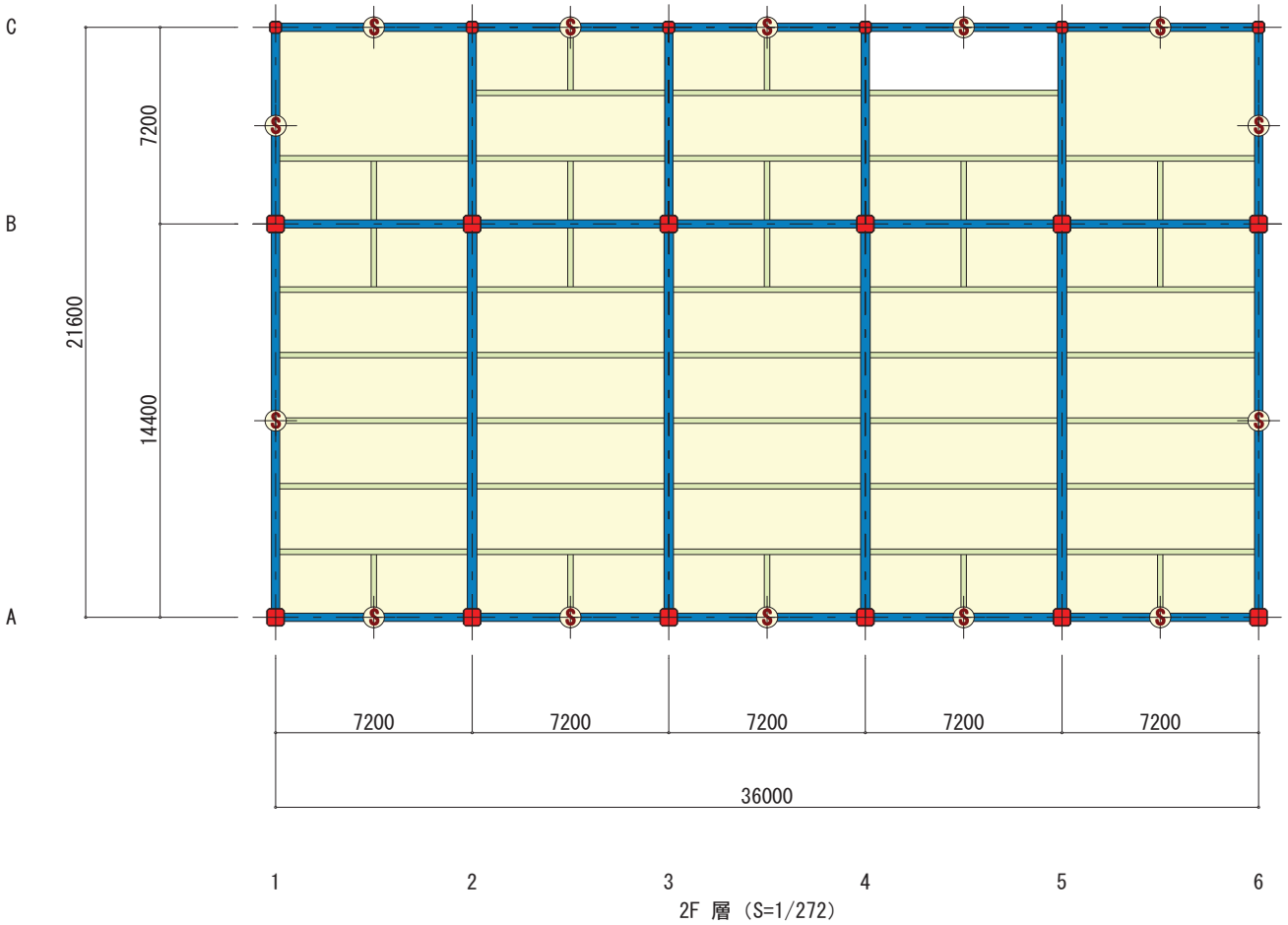

2F 層 (S=1/272)

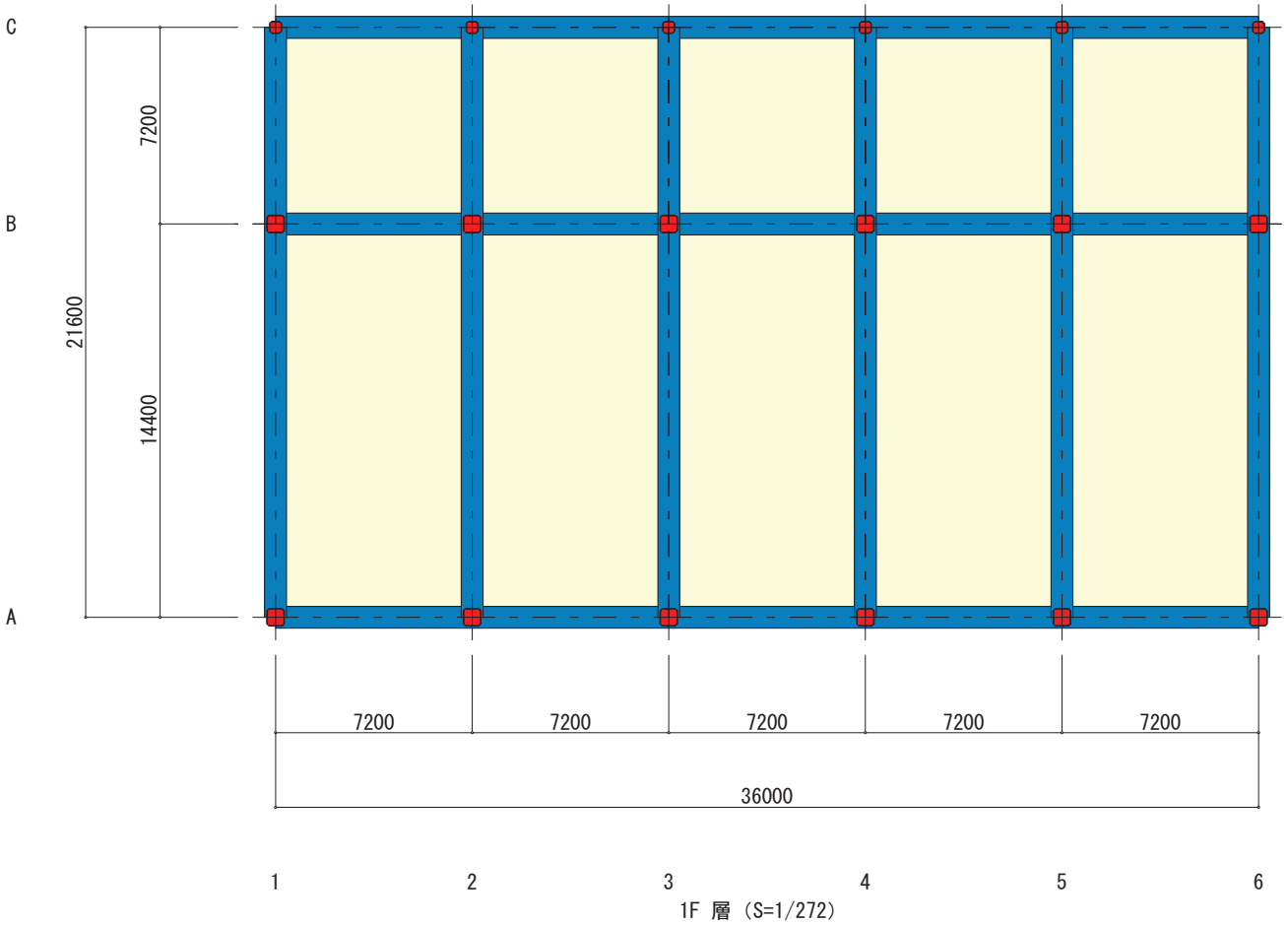

I-3.8.4　特殊スラブ荷重

TL　：LL+DL　　LL　：ラーメン用積載荷重
LLE　：地震用積載荷重　DL　：固定荷重

荷重タイプ	1（集中荷重）	2（線荷重）	3（面荷重）
荷重形とパラメータ	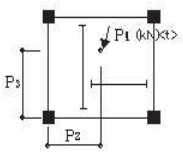	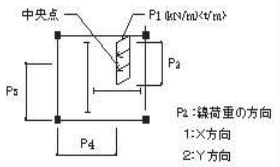	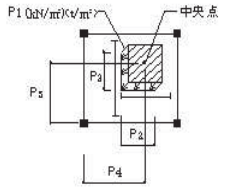

層名	フレーム名	軸名	LL/TL	LLE/LL	荷重形タイプ	荷重形パラメータ (kN, m, kNm, kN/m, kN/m2)					コメント
						P1	P2	P3	P4	P5	
11F	A	1	0.00	0.00	2	3.60	1.00	7.20	3.60	0.00	
		2	0.00	0.00	2	3.60	1.00	7.20	3.60	0.00	
		3	0.00	0.00	2	3.60	1.00	7.20	3.60	0.00	
		4	0.00	0.00	2	3.60	1.00	7.20	3.60	0.00	
		5	0.00	0.00	2	3.60	1.00	7.20	3.60	0.00	
	B	1	0.00	0.00	2	6.40	1.00	7.20	3.60	7.20	
		2	0.00	0.00	2	6.40	1.00	7.20	3.60	7.20	
		3	0.00	0.00	2	6.40	1.00	7.20	3.60	7.20	
		4	0.00	0.00	2	6.40	1.00	7.20	3.60	7.20	
		5	0.00	0.00	2	6.40	1.00	7.20	3.60	7.20	
	1	A	0.00	0.00	2	6.40	2.00	14.40	0.00	7.20	
		B	0.00	0.00	2	6.40	2.00	7.20	0.00	3.60	
	5	A	0.00	0.00	2	6.40	2.00	14.40	7.20	7.20	
		B	0.00	0.00	2	6.40	2.00	7.20	7.20	3.60	

層名	ﾌﾚｰﾑ名	軸名	LL/TL	LLE/LL	荷重形タイプ	荷重形パラメータ(kN, m, kNm, kN/m, kN/m2)					コメント
						P1	P2	P3	P4	P5	
10F	A	1	0.00	0.00	2	7.20	1.00	7.20	3.60	0.00	
		2	0.00	0.00	2	7.20	1.00	7.20	3.60	0.00	
		3	0.00	0.00	2	7.20	1.00	7.20	3.60	0.00	
		4	0.00	0.00	2	7.20	1.00	7.20	3.60	0.00	
		5	0.00	0.00	2	7.20	1.00	7.20	3.60	0.00	
	B	1	0.00	0.00	2	12.80	1.00	7.20	3.60	7.20	
		2	0.00	0.00	2	12.80	1.00	7.20	3.60	7.20	
		3	0.00	0.00	2	12.80	1.00	7.20	3.60	7.20	
		4	0.00	0.00	2	12.80	1.00	7.20	3.60	7.20	
		5	0.00	0.00	2	12.80	1.00	7.20	3.60	7.20	
	1	A	0.00	0.00	2	12.80	2.00	14.40	0.00	7.20	
		B	0.00	0.00	2	12.80	2.00	7.20	0.00	3.60	
	5	A	0.00	0.00	2	12.80	2.00	14.40	7.20	7.20	
		B	0.00	0.00	2	12.80	2.00	7.20	7.20	3.60	
9F	A	1	0.00	0.00	2	7.20	1.00	7.20	3.60	0.00	
		2	0.00	0.00	2	7.20	1.00	7.20	3.60	0.00	
		3	0.00	0.00	2	7.20	1.00	7.20	3.60	0.00	
		4	0.00	0.00	2	7.20	1.00	7.20	3.60	0.00	
		5	0.00	0.00	2	7.20	1.00	7.20	3.60	0.00	
	B	1	0.00	0.00	2	12.80	1.00	7.20	3.60	7.20	
		2	0.00	0.00	2	12.80	1.00	7.20	3.60	7.20	
		3	0.00	0.00	2	12.80	1.00	7.20	3.60	7.20	
		4	0.00	0.00	2	12.80	1.00	7.20	3.60	7.20	
		5	0.00	0.00	2	12.80	1.00	7.20	3.60	7.20	
	1	A	0.00	0.00	2	12.80	2.00	14.40	0.00	7.20	
		B	0.00	0.00	2	12.80	2.00	7.20	0.00	3.60	
	5	A	0.00	0.00	2	12.80	2.00	14.40	7.20	7.20	
		B	0.00	0.00	2	12.80	2.00	7.20	7.20	3.60	
8F	A	1	0.00	0.00	2	7.20	1.00	7.20	3.60	0.00	
		2	0.00	0.00	2	7.20	1.00	7.20	3.60	0.00	
		3	0.00	0.00	2	7.20	1.00	7.20	3.60	0.00	
		4	0.00	0.00	2	7.20	1.00	7.20	3.60	0.00	
		5	0.00	0.00	2	7.20	1.00	7.20	3.60	0.00	
	B	1	0.00	0.00	2	12.80	1.00	7.20	3.60	7.20	
		2	0.00	0.00	2	12.80	1.00	7.20	3.60	7.20	
		3	0.00	0.00	2	12.80	1.00	7.20	3.60	7.20	
		4	0.00	0.00	2	12.80	1.00	7.20	3.60	7.20	
		5	0.00	0.00	2	12.80	1.00	7.20	3.60	7.20	
	1	A	0.00	0.00	2	12.80	2.00	14.40	0.00	7.20	
		B	0.00	0.00	2	12.80	2.00	7.20	0.00	3.60	
	5	A	0.00	0.00	2	12.80	2.00	14.40	7.20	7.20	
		B	0.00	0.00	2	12.80	2.00	7.20	7.20	3.60	
7F	A	1	0.00	0.00	2	7.20	1.00	7.20	3.60	0.00	
		2	0.00	0.00	2	7.20	1.00	7.20	3.60	0.00	
		3	0.00	0.00	2	7.20	1.00	7.20	3.60	0.00	
		4	0.00	0.00	2	7.20	1.00	7.20	3.60	0.00	
		5	0.00	0.00	2	7.20	1.00	7.20	3.60	0.00	
	B	1	0.00	0.00	2	12.80	1.00	7.20	3.60	7.20	
		2	0.00	0.00	2	12.80	1.00	7.20	3.60	7.20	
		3	0.00	0.00	2	12.80	1.00	7.20	3.60	7.20	
		4	0.00	0.00	2	12.80	1.00	7.20	3.60	7.20	
		5	0.00	0.00	2	12.80	1.00	7.20	3.60	7.20	
	1	A	0.00	0.00	2	12.80	2.00	14.40	0.00	7.20	
		B	0.00	0.00	2	12.80	2.00	7.20	0.00	3.60	
	5	A	0.00	0.00	2	12.80	2.00	14.40	7.20	7.20	
		B	0.00	0.00	2	12.80	2.00	7.20	7.20	3.60	
6F	A	1	0.00	0.00	2	7.20	1.00	7.20	3.60	0.00	
		2	0.00	0.00	2	7.20	1.00	7.20	3.60	0.00	
		3	0.00	0.00	2	7.20	1.00	7.20	3.60	0.00	
		4	0.00	0.00	2	7.20	1.00	7.20	3.60	0.00	
		5	0.00	0.00	2	7.20	1.00	7.20	3.60	0.00	
	B	1	0.00	0.00	2	12.80	1.00	7.20	3.60	7.20	
		2	0.00	0.00	2	12.80	1.00	7.20	3.60	7.20	
		3	0.00	0.00	2	12.80	1.00	7.20	3.60	7.20	
		4	0.00	0.00	2	12.80	1.00	7.20	3.60	7.20	

層名	ﾌﾚｰﾑ名	軸名	LL/TL	LLE/LL	荷重形タイプ	荷重形パラメータ(kN, m, kNm, kN/m, kN/m2)					コメント
						P1	P2	P3	P4	P5	
6F	B	5	0.00	0.00	2	12.80	1.00	7.20	3.60	7.20	
	1	A	0.00	0.00	2	12.80	2.00	14.40	0.00	7.20	
		B	0.00	0.00	2	12.80	2.00	7.20	0.00	3.60	
	5	A	0.00	0.00	2	12.80	2.00	14.40	7.20	7.20	
		B	0.00	0.00	2	12.80	2.00	7.20	7.20	3.60	
5F	A	1	0.00	0.00	2	7.20	1.00	7.20	3.60	0.00	
		2	0.00	0.00	2	7.20	1.00	7.20	3.60	0.00	
		3	0.00	0.00	2	7.20	1.00	7.20	3.60	0.00	
		4	0.00	0.00	2	7.20	1.00	7.20	3.60	0.00	
		5	0.00	0.00	2	7.20	1.00	7.20	3.60	0.00	
	B	1	0.00	0.00	2	12.80	1.00	7.20	3.60	7.20	
		2	0.00	0.00	2	12.80	1.00	7.20	3.60	7.20	
		3	0.00	0.00	2	12.80	1.00	7.20	3.60	7.20	
		4	0.00	0.00	2	12.80	1.00	7.20	3.60	7.20	
		5	0.00	0.00	2	12.80	1.00	7.20	3.60	7.20	
	1	A	0.00	0.00	2	12.80	2.00	14.40	0.00	7.20	
		B	0.00	0.00	2	12.80	2.00	7.20	0.00	3.60	
	5	A	0.00	0.00	2	12.80	2.00	14.40	7.20	7.20	
		B	0.00	0.00	2	12.80	2.00	7.20	7.20	3.60	
4F	A	1	0.00	0.00	2	7.20	1.00	7.20	3.60	0.00	
		2	0.00	0.00	2	7.20	1.00	7.20	3.60	0.00	
		3	0.00	0.00	2	7.20	1.00	7.20	3.60	0.00	
		4	0.00	0.00	2	7.20	1.00	7.20	3.60	0.00	
		5	0.00	0.00	2	7.20	1.00	7.20	3.60	0.00	
	B	1	0.00	0.00	2	12.80	1.00	7.20	3.60	7.20	
		2	0.00	0.00	2	12.80	1.00	7.20	3.60	7.20	
		3	0.00	0.00	2	12.80	1.00	7.20	3.60	7.20	
		4	0.00	0.00	2	12.80	1.00	7.20	3.60	7.20	
		5	0.00	0.00	2	12.80	1.00	7.20	3.60	7.20	
	1	A	0.00	0.00	2	12.80	2.00	14.40	0.00	7.20	
		B	0.00	0.00	2	12.80	2.00	7.20	0.00	3.60	
	5	A	0.00	0.00	2	12.80	2.00	14.40	7.20	7.20	
		B	0.00	0.00	2	12.80	2.00	7.20	7.20	3.60	
3F	A	1	0.00	0.00	2	7.20	1.00	7.20	3.60	0.00	
		2	0.00	0.00	2	7.20	1.00	7.20	3.60	0.00	
		3	0.00	0.00	2	7.20	1.00	7.20	3.60	0.00	
		4	0.00	0.00	2	7.20	1.00	7.20	3.60	0.00	
		5	0.00	0.00	2	7.20	1.00	7.20	3.60	0.00	
	B	1	0.00	0.00	2	12.80	1.00	7.20	3.60	7.20	
		2	0.00	0.00	2	12.80	1.00	7.20	3.60	7.20	
		3	0.00	0.00	2	12.80	1.00	7.20	3.60	7.20	
		4	0.00	0.00	2	12.80	1.00	7.20	3.60	7.20	
		5	0.00	0.00	2	12.80	1.00	7.20	3.60	7.20	
	1	A	0.00	0.00	2	12.80	2.00	14.40	0.00	7.20	
		B	0.00	0.00	2	12.80	2.00	7.20	0.00	3.60	
	5	A	0.00	0.00	2	12.80	2.00	14.40	7.20	7.20	
		B	0.00	0.00	2	12.80	2.00	7.20	7.20	3.60	
2F	A	1	0.00	0.00	2	8.01	1.00	7.20	3.60	0.00	
		2	0.00	0.00	2	8.01	1.00	7.20	3.60	0.00	
		3	0.00	0.00	2	8.01	1.00	7.20	3.60	0.00	
		4	0.00	0.00	2	8.01	1.00	7.20	3.60	0.00	
		5	0.00	0.00	2	8.01	1.00	7.20	3.60	0.00	
	B	1	0.00	0.00	2	14.24	1.00	7.20	3.60	7.20	
		2	0.00	0.00	2	14.24	1.00	7.20	3.60	7.20	
		3	0.00	0.00	2	14.24	1.00	7.20	3.60	7.20	
		4	0.00	0.00	2	14.24	1.00	7.20	3.60	7.20	
		5	0.00	0.00	2	14.24	1.00	7.20	3.60	7.20	
	1	A	0.00	0.00	2	14.24	2.00	14.40	0.00	7.20	
		B	0.00	0.00	2	14.24	2.00	7.20	0.00	3.60	
	5	A	0.00	0.00	2	14.24	2.00	14.40	7.20	7.20	
		B	0.00	0.00	2	14.24	2.00	7.20	7.20	3.60	

I-4　モデル化

I-4.1　モデル化条件

壁置換計算方法		自動計算（耐震壁は壁エレメント置換します）
剛域長さの取り方		はり・柱せいの0.00倍引いたもの
剛域がある場合の柱軸剛性の取り方		節点間距離
壁付帯ばりの剛度増大率	鉛直荷重時	100.0 倍
	水平荷重時	自動計算
そで壁、たれ壁、腰壁のＩ		実断面からそのままＩを計算
柱・はりに接すると判断する壁長さ		15.0 (cm)
開口包絡方法		45度で隅切りしない(開口を含む最外縁で包絡)
地震力・風圧力の作用方向(基準軸との角度)	Ｘ方向	0.00 °
	Ｙ方向	90.00 °
片側スラブ付き剛度増大率		自動計算
両側スラブ付き剛度増大率		自動計算
ＲＣ、ＳＲＣ造仕口部のモデル化		剛域を設ける
Ｓ造仕口部のモデル化		剛域を設ける
スリット付壁による剛度増大率		開口タイプ11以降も考慮する(精算式)
耐力壁モデル化用耐力壁上下はりせいの比		2.0
12cm未満(またはt<h/30)の壁の扱い		剛性・耐力に考慮しない
計算に考慮するそで壁、垂れ壁、腰壁長さ		10.0 (cm)
Ｓ造はりの完全合成ばりとしての扱い		完全合成ばりとして計算する

I-4.2　架構モデル化データ図（許容応力度･保有水平耐力計算）

I-4.2.1　架構モデル化データ図（鉛直・水平）

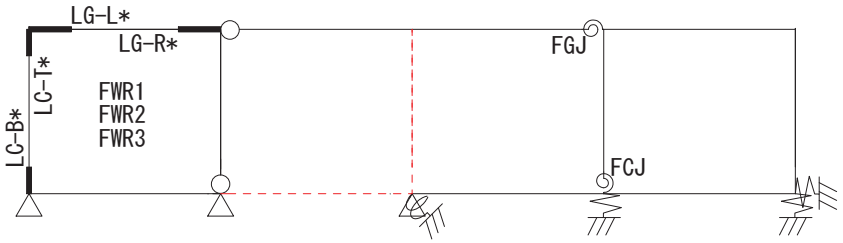

支点バネ
：鉛直方向バネ
：回転方向バネ
：水平方向バネ

柱・はり端部接合状態
○　：ピン節点
　：回転バネ
「BP」はベースプレートによる
回転剛性
FGJ　：はり端部回転バネ定数　(kN･m/rad)
FCJ　：柱端部回転バネ定数　(kN･m/rad)

- - - - - ：ダミーばり
ダミー柱

剛域
LG-L　：はり左端剛域 (cm)
LG-R　：はり右端剛域 (cm)
LC-B　：柱脚剛域 (cm)
LC-T　：柱頭剛域 (cm)
＊ ：直接入力であることを表します。

壁開口周比
FWR1　：開口面積比 √((Ho･Lo)/(H･L))
FWR2　：開口長さ比 Lo/L
FWR3　：開口高さ比 Ho/H


11F
10F
9F
8F
7F
6F
5F
4F
3F
2F
1F
40575
4000
4000
4025
4000
4000
4000
4000
4000
4000
4550
7200
7200
7200
7200
7200
36000
1
2
3
4
5
6

A フレーム (S=1/272)

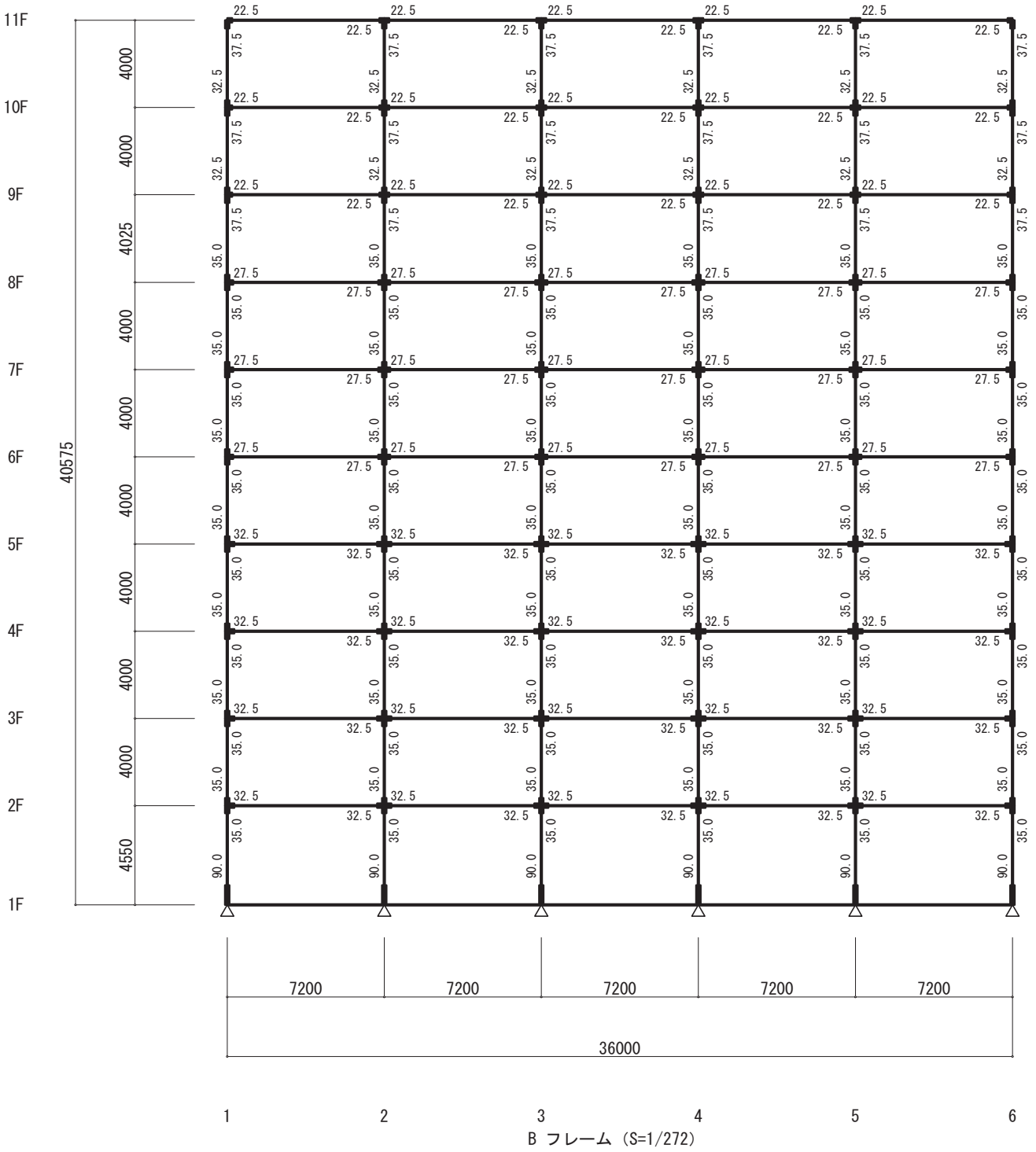
11F
10F
9F
8F
7F
6F
5F
4F
3F
2F
1F
40575
4000
4000
4025
4000
4000
4000
4000
4000
4000
4550
7200
7200
7200
7200
7200
36000
1
2
3
4
5
6

B フレーム (S=1/272)

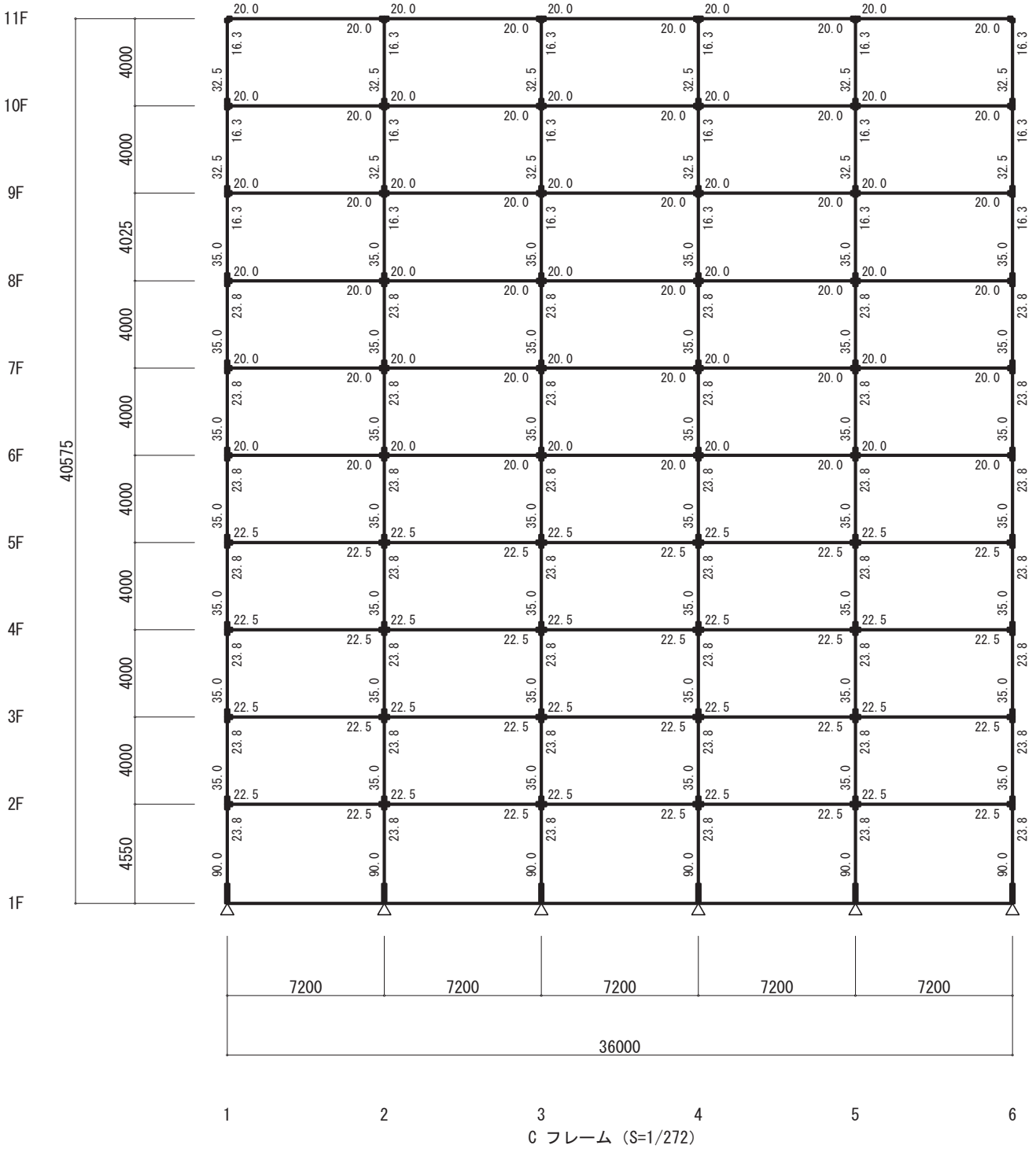
11F
10F
9F
8F
7F
6F
5F
4F
3F
2F
1F
40575
4000
4000
4025
4000
4000
4000
4000
4000
4000
4550
7200
7200
7200
7200
7200
36000
1
2
3
4
5
6

C フレーム (S=1/272)


11F
10F
9F
8F
7F
6F
5F
4F
3F
2F
1F
40575
4000
4000
4025
4000
4000
4000
4000
4000
4000
4550
14400
7200
21600
A
B
C

1 フレーム (S=1/272)


11F
10F
9F
8F
7F
6F
5F
4F
3F
2F
1F
40575
4000
4000
4025
4000
4000
4000
4000
4000
4000
4550
14400
7200
21600
A
B
C

2 フレーム (S=1/272)


11F
10F
9F
8F
7F
6F
5F
4F
3F
2F
1F
40575
4000
4000
4025
4000
4000
4000
4000
4000
4000
4550
14400
7200
21600
A
B
C

3 フレーム (S=1/272)


11F
10F
9F
8F
7F
6F
5F
4F
3F
2F
1F
40575
4000
4000
4025
4000
4000
4000
4000
4000
4000
4550
14400
7200
21600
A
B
C

4 フレーム (S=1/272)


11F
10F
9F
8F
7F
6F
5F
4F
3F
2F
1F
40575
4000
4000
4025
4000
4000
4000
4000
4000
4000
4550
14400
7200
21600
A
B
C

5 フレーム (S=1/272)



6 フレーム (S=1/272)

I-4.2.2　架構モデル化データ図（終局）

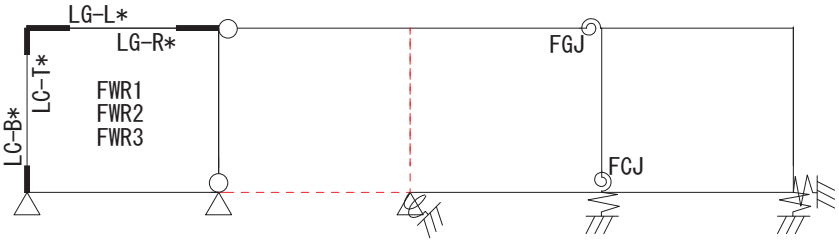

支点バネ
　：鉛直方向バネ
　：回転方向バネ
　：水平方向バネ

柱・はり端部接合状態
　○　：ピン節点
　　：回転バネ
　　「BP」はベースプレートによる
　　回転剛性
　FGJ　：はり端部回転バネ定数（kN･m/rad）
　FCJ　：柱端部回転バネ定数　（kN･m/rad）

- - - - - ：ダミーばり
　　ダミー柱
　　剛性･保有水平耐力に考慮しないはり
　　剛性･保有水平耐力に考慮しない柱

剛域
　LG-L　：はり左端剛域（cm）
　LG-R　：はり右端剛域（cm）
　LC-B　：柱脚剛域（cm）
　LC-T　：柱頭剛域（cm）
　　＊：直接入力であることを表します。

壁開口周比
　FWR1　：開口面積比 √((Ho･Lo)/(H･L))
　FWR2　：開口長さ比 Lo/L
　FWR3　：開口高さ比 Ho/H


11F
10F
9F
8F
7F
6F
5F
4F
3F
2F
1F
40575
4000
4000
4025
4000
4000
4000
4000
4000
4000
4550
7200
7200
7200
7200
7200
36000
1
2
3
4
5
6

A フレーム (S=1/272)

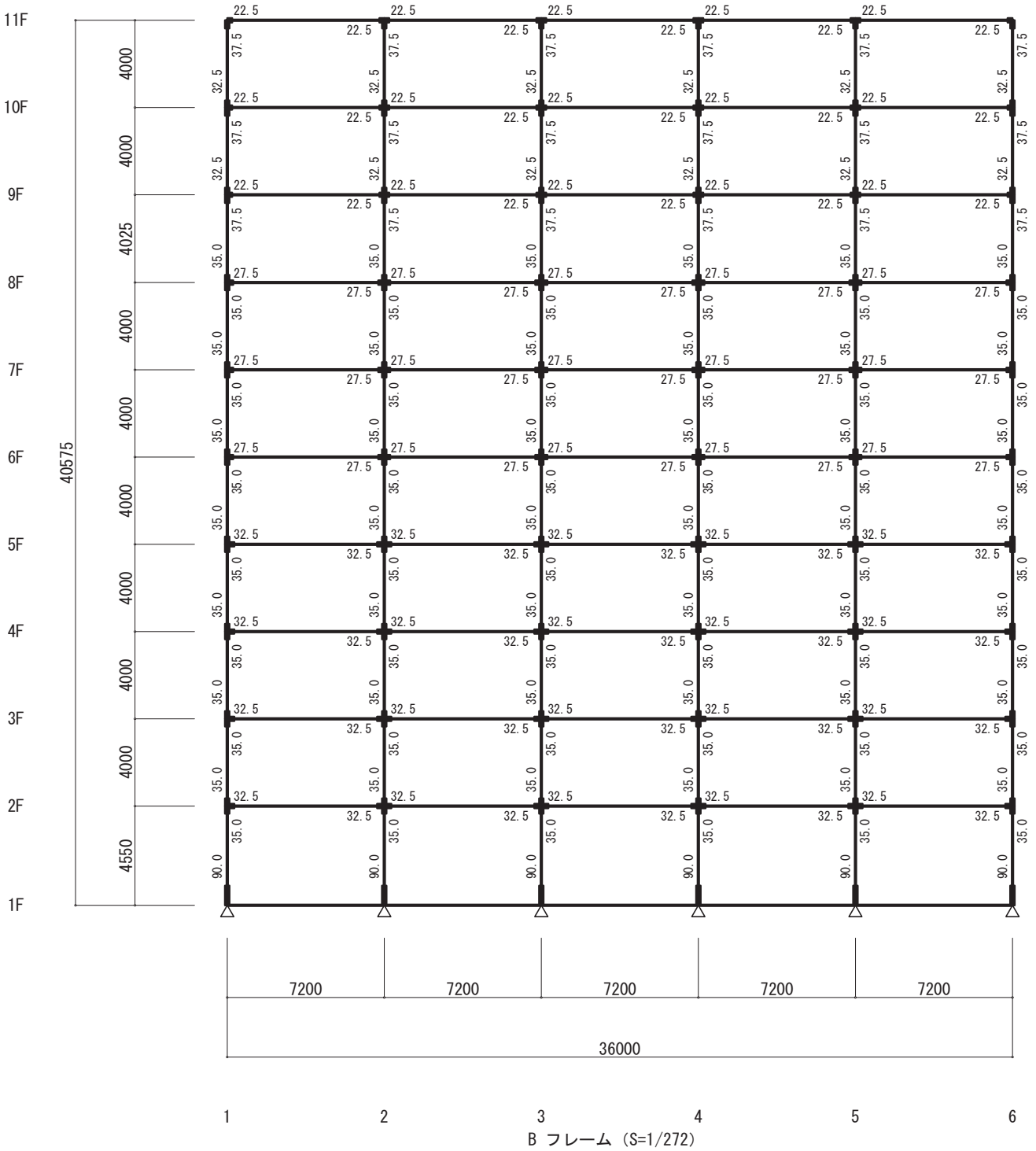
11F
10F
9F
8F
7F
6F
5F
4F
3F
2F
1F
40575
4000
4000
4025
4000
4000
4000
4000
4000
4000
4550
7200
7200
7200
7200
7200
36000
1
2
3
4
5
6

B フレーム (S=1/272)

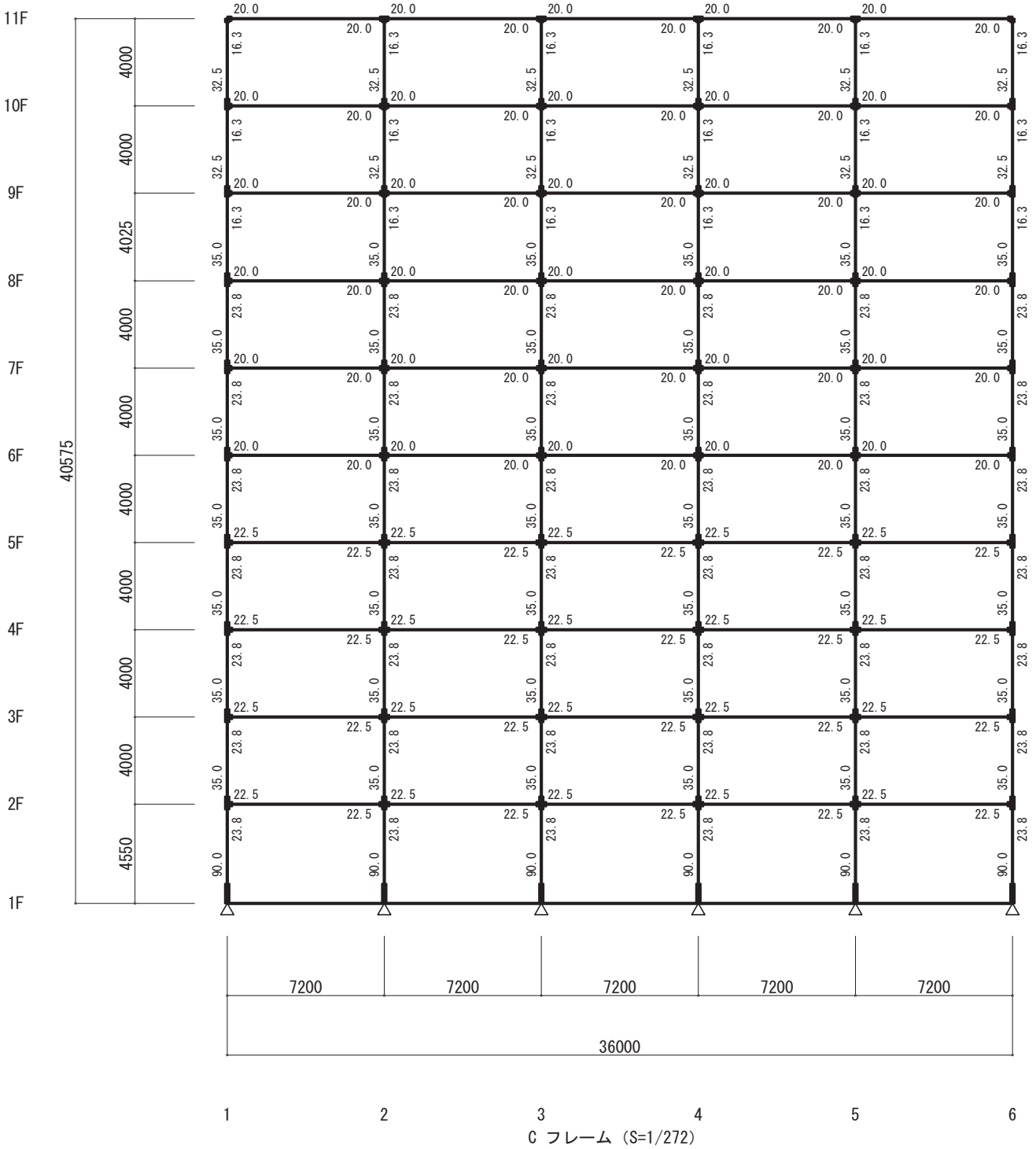
11F
10F
9F
8F
7F
6F
5F
4F
3F
2F
1F
40575
4000
4000
4025
4000
4000
4000
4000
4000
4000
4550
7200
7200
7200
7200
7200
36000
1
2
3
4
5
6

C フレーム (S=1/272)


11F
10F
9F
8F
7F
6F
5F
4F
3F
2F
1F
40575
4000
4000
4025
4000
4000
4000
4000
4000
4000
4550
14400
7200
21600
A
B
C

1 フレーム (S=1/272)


11F
10F
9F
8F
7F
6F
5F
4F
3F
2F
1F
40575
4000
4000
4025
4000
4000
4000
4000
4000
4000
4550
14400
7200
21600
A
B
C

2 フレーム (S=1/272)


11F
10F
9F
8F
7F
6F
5F
4F
3F
2F
1F
40575
4000
4000
4025
4000
4000
4000
4000
4000
4000
4550
14400
7200
21600
A
B
C

3 フレーム (S=1/272)


11F
10F
9F
8F
7F
6F
5F
4F
3F
2F
1F
40575
4000
4000
4025
4000
4000
4000
4000
4000
4000
4550
14400
7200
21600
A
B
C

4 フレーム (S=1/272)


11F
10F
9F
8F
7F
6F
5F
4F
3F
2F
1F
40575
4000
4000
4025
4000
4000
4000
4000
4000
4000
4550
14400
7200
21600
A
B
C

5 フレーム (S=1/272)



6 フレーム (S=1/272)

I-5　部材断面特性

I-5.1　部材断面特性

I-5.1.1　共通断面特性

大ばりＭｙ計算に考慮する スラブ筋断面積		7.10 (cm2)
鉄骨スカラップ孔径		35 (mm)
ボルト径		20
ＳＮ鋼材の幅厚比の計算		規定値
ＳＲＣ/Ｓ造はり		
フランジ欠損	端部	なし

フランジ欠損	継手	ボルト孔による欠損あり
ウェブのZへの考慮		継手のみ考慮する
ウェブ欠損率	端部	0（%）
	継手	15（%）
はり上端フランジfbのとり方		横座屈を考慮
継手数		両端継手
継手長さ	左端	120（cm）（柱心から）
	右端	120（cm）（柱心から）
ＳＲＣ/Ｓ造柱		
ウェブのZへの考慮		考慮する
Ｚ の欠損率		0（%）
Ａsの欠損率		0（%）
Ａnの欠損率		0（%）
座屈長さ係数	Ｘ方向	自動計算
	Ｙ方向	自動計算
部材端部主筋の付着長さ		
はり端部主筋	上端	Lo/4＋15.0･d
	下端	Lo/4＋20.0･d
端部接合部名称の入力がない場合の保有耐力接合の扱い		保有耐力接合とする（断面欠損を考慮せず、全断面有効として部材耐力を計算）

I-5.4　はり曲げ耐力に考慮するスラブ筋断面積

以下に出力されていないはり部材は、「I-5.1.1 共通断面特性」の「はりMyに考慮するスラブ筋断面積」の入力値になります。

I-6　共通計算条件

I-6.1　使用基準

ＲＣ造柱はり接合部の計算	2007年版建築物の構造関係技術基準解説書（日本建築ｾﾝﾀｰ）
ＲＣ造断面計算の使用規準	鉄筋ｺﾝｸﾘｰﾄ構造計算規準・同解説 1999年改（日本建築学会）
冷間成形角形鋼管設計・施工ﾏﾆｭｱﾙ	適用する
ｺﾝｸﾘｰﾄ充填鋼管柱の計算基準	平１４国土交通省告示第464号
保有耐力接合計算基準	技術基準解説書（SCSS-H97）

I-6.2　計算ルート指定

計算ルート判別方法	ルート入力		
計算ルート指定		Ｘ方向	Ｙ方向
	RC・SRC造	ルート3	ルート3
	S造	ルート3	ルート3

I-6.3　柱はり接合部計算条件

ＲＣ/ＳＲＣ造柱はり接合部の計算	自動計算 （ﾙｰﾄ2の場合は許容応力度等計算で、ﾙｰﾄ3の場合は保有水平耐力計算で計算）
ＲＣ/ＳＲＣ造柱はり接合部の計算を行う最大壁長さ	0.0（cm）
ＲＣ造外柱のはり鉄筋の水平定着長さの柱せいに対する比	0.75
柱はり接合部検討時鉄筋引張力（Ｔ）の求め方	Ｍｙから求める
ＲＣ/ＳＲＣ造基礎ばりの柱はり接合部の計算	計算する

I-7　許容応力度計算

I-7.1　応力解析・モデル化

I-7.1.1　応力計算条件

応力計算法	立体解析
鉛直荷重時柱軸方向変位	拘束しない
浮上りの考慮	考慮しない
基礎荷重の取り扱い	特殊荷重として、建物全体で計算
引張ブレースのモデル化	引張ブレースとして圧縮力は負担しないとして計算
引張ブレース収束計算の打ち切り回数	20

I-7.2　剛性率・偏心率

I-7.2.1　剛性率、偏心率計算条件

雑壁ｎ値計算の基準とみなす柱の剛性	両方向共φＭで入力（φＭ＝1.500）
面内雑壁のｎ値	1.00

	重心計算	剛心計算
地震時に剛床を解除した節点に接続する鉛直部材の考慮	考慮しない	考慮しない
計算法	柱軸力の重心	鉛直部材の剛性から計算

剛心計算時の基礎荷重による応力の考慮	考慮する
剛性率計算時の層間変形角の求め方	主剛床の剛心位置で算定

I-7.3　断面計算

I-7.3.1　断面計算条件

断面計算共通条件

断面計算の種別		検定計算 （ＲＣ造　：主筋,あばら筋,帯筋 共に検定） （ＳＲＣ造：鉄骨入力,主筋,あばら筋,帯筋 共に検定）
断面計算の指定		１部材ごと計算
曲げモーメントの検定比		1.00
せん断力の検定比		1.00
柱２軸計算		長期短期共に２軸
SRC/S溶接部許容応力度の低減	はり端部	母材のまま
	はり継手	母材のまま
	柱	母材のまま
基礎ばりの使用上の支障が起きるたわみの確認		行う

ＲＣ・ＳＲＣ造断面計算条件

長期荷重時モーメント算定位置	Ｘ方向	軸心
	Ｙ方向	軸心
短期荷重時 モーメント算定位置	Ｘ方向	フェースと剛域端のうち軸心からの距離が大きい方
	Ｙ方向	フェースと剛域端のうち軸心からの距離が大きい方
フェースからの入り長さ		0.0 (cm)
柱のＭｙ計算用 地震時軸力の割増率	Ｘ方向	2.00
	Ｙ方向	2.00
地震時柱応力の割増に用いる柱 地震時水平力の負担率	Ｘ方向	壁負担率５０％超える場合は、0.25 そうでない場合は割増率の計算を行わない
	Ｙ方向	壁負担率５０％超える場合は、0.25 そうでない場合は割増率の計算を行わない
許容せん断耐力式のＭ/Ｑ･ｄのとり方		告示（Ｍ、Ｑの最大値）
ルート２－３の時のせん断強度	はり	終局強度式 (0.068)
	柱	終局強度式 (0.068) bQsu+0.1σo･b･j
高強度せん断補強筋使用時の短期許容せん断力式		安全性確保のための短期許容せん断力式
ＳＲＣ造柱のＲＣとＳの曲げ耐力の累加法		単純累加
ＳＲＣ造柱のベースプレートの扱い		耐力を考慮しない
ＳＲＣ造耐震壁の計算方法		フレームによる拘束効果を考慮しない
耐力壁の開口補強筋計算方法		自動計算 (「開口周比の計算方法」の指定により、 最大開口、包絡開口のいずれかに対して計算します)

Ｓ造断面計算条件

短期荷重時モーメント算定位置	Ｘ方向	フェース
	Ｙ方向	フェース
フェースからの入り長さ		0.0 (cm)
短期曲げ許容応力度(fbs)の計算方法		短期応力より求める
はりの断面計算に軸力の考慮		考慮しない
柱せん断力の検定計算		軸力のみ考慮

I-7.3.3　冷間成形角形鋼管応力割増率

鋼材種別	内ダイアフラム	通しダイアフラム	外ダイアフラム
BCP	1.10	1.20	1.20
BCR	1.20	1.30	1.30
STKR	1.30	1.40	1.40

I-7.3.7　鉄筋径（算定計算）

a）はり鉄筋径

層	X方向		Y方向	
	主筋径	あばら筋径	主筋径	あばら筋径
11F	D25	D10	D25	D10
10F	D25	D10	D25	D10
9F	D25	D10	D25	D10
8F	D25	D10	D25	D10
7F	D25	D10	D25	D10
6F	D25	D10	D25	D10
5F	D25	D10	D25	D10
4F	D25	D10	D25	D10
3F	D25	D10	D25	D10
2F	D25	D10	D25	D10
1F	D25	D13	D25	D13

b）柱鉄筋径

階	主筋径	帯筋径
10F	D25	D10
9F	D25	D10
8F	D25	D10
7F	D25	D10
6F	D25	D10
5F	D25	D10
4F	D25	D10
3F	D25	D10
2F	D25	D10
1F	D25	D10

c）壁鉄筋径

層	X方向		Y方向	
	壁筋径	開口補強筋	壁筋径	開口補強筋
10F	D10	D13	D10	D13
9F	D10	D13	D10	D13
8F	D10	D13	D10	D13
7F	D10	D13	D10	D13
6F	D10	D13	D10	D13
5F	D10	D13	D10	D13
4F	D10	D13	D10	D13
3F	D10	D13	D10	D13
2F	D10	D13	D10	D13
1F	D10	D13	D10	D13

I-8　保有水平耐力計算

I-8.1　計算条件

I-8.1.1　基本条件

計算加力方向	X方向正加力	計算する
	X方向負加力	計算する
	Y方向正加力	計算する
	Y方向負加力	計算する
保有水平耐力の検定比		1.00
算定対象最上階		10F
算定対象最下階		1F
計算種別		保有水平耐力計算
基礎重量の比率		0.00
浮上り･圧縮耐力(鉛直バネ)の考慮		保有耐力時、Ds算定時共考慮しない （終局時まで支点は解除しない）
剛性率、偏心率		階毎に雑壁考慮した値と、雑壁考慮しない値の不利な方を用いる
SRC造Ds判定にはりの種別の考慮		考慮しない
崩壊形の確認 （2007年版技術基準解説書 付録1-7「4.8崩壊形」による）		ΣMpc/ΣMpb≧1.4で全体崩壊形の確認を行う

I-8.1.2　計算条件

増分解析打切り条件		保有耐力時判定条件に達したら打ち切る
保有耐力時判定条件		層間変形角 脆性破壊の発生のいずれか
保有水平耐力算定用 限界層間変形角	RC、SRC造	1/　50
	S造	1/　50
Ds算定用 限界層間変形角	RC、SRC造	1/　25
	S造	1/　25
終局時Co値		保有水平耐力時:0.40、Ｄｓ算定時:0.40
脆性部材を含むQuの算定方法		Dﾗﾝｸ部材にA～Cﾗﾝｸ部材を 1.00倍して加える

I-8.1.3　解析条件等

解析モデル		立体ＭＳモデル
立体モデルのはり・柱塑性化モデル		危険断面位置と剛域を別とする（剛域は許容応力度等計算で用いた長さ）
ひび割れによる剛性低下の考慮		考慮する
曲げ耐力の各ステップでの計算		----
せん断耐力の各ステップでの計算		しない
せん断耐力の求め方		入力したせん断補強筋でせん断耐力を計算し解析を行う
危険断面位置の取り方	RC,SRC造	フェースから柱・はりせいの0.00倍引いた位置
	S造	フェースから柱・はりせいの0.00倍引いた位置
壁付帯ばりの剛度増大率		「4.1 モデル化条件」の指定による
ＳＲＣ、Ｓ造鉄骨柱脚モデル化		ベースプレート下面でモデル化
せん断終局耐力式のＭ/Ｑ･ｄのとり方		告示（Ｍ、Ｑの最大値）
はり長期応力の考慮		考慮する
柱、壁、ブレース長期応力(曲げ、せん断)の考慮		考慮する
はり、柱ヒンジ確定のための割増率　αm		1.00
ｈo/ＤのＤのとり方		柱せい
耐力壁頭部の曲げに対する塑性化		塑性化しない
ヒンジ判定の条件（%）		鋼材の軸バネが95%、またはコンクリート軸バネが100% （立体モデルのみ有効）

せん断力の割増率			ＲＣ	ＳＲＣ
柱	両端ヒンジ	α	1.10	1.00
	その他	αe	1.25	1.00
はり	両端ヒンジ	α	1.10	1.00
	その他	αe	1.20	1.00
壁	その他	α、αe	1.25	1.00

I-8.1.4　冷間成形角形鋼管の計算

局部崩壊層ある場合の取り扱い：

1＝　崩壊形式の判定により局部崩壊層の自動設定を行い
　　局部崩壊層による耐力低減を考慮した保有水平耐力の再計算を行なう

2＝　局部崩壊層の自動設定は行わない

	X(正加力)	X(負加力)	Y(正加力)	Y(負加力)
崩壊形式の判別	行う	行う	行う	行う
局部崩壊層の設定 および再計算	1	1	1	1

I-8.1.5　増分解析の制御条件

水平力の載荷の制御条件		自動分割制御
反復計算の打切り回数		5
最大不釣合い力率		0.01 %
最大不釣合い力		0.00 (kN)
最大不釣合いモーメント		0.00 (kN･cm)
せん断耐力精算	繰り返し回数	---
	打ち切り誤差	---

I-8.1.8　部材の耐力算定式

参考文献

【１】：日本建築センター　2007年版 建築物の構造関係技術基準解説書
【２】：日本建築学会　鉄骨鉄筋コンクリート造構造計算規準
【３】：日本建築学会　鋼構造塑性設計指針
【４】：日本建築学会　建築耐震設計における保有耐力と変形性能
【５】：日本建築センター　冷間成形角形鋼管設計・施工マニュアル
【６】：日本建築学会　鋼構造座屈設計指針 1996年

ＲＣ造部材

はり	曲げ耐力式	文献【１】付1.3-5式を適用
	せん断耐力式	文献【１】付1.3-7式を適用
腰壁・たれ壁付はり	曲げ耐力式	文献【１】付1.3-40式を適用
	せん断耐力式	文献【１】付1.3-44式を適用
柱	曲げ耐力式	柱軸ばねのＭ－Ｎ曲線による
	せん断耐力式	文献【１】付1.3-16式を適用 係数 0.068 を用いる
	せん断ひびわれ耐力式	文献【１】付1.3-8式を適用
そで壁付柱	曲げ耐力	柱軸ばねのＭ－Ｎ曲線による
	せん断耐力式	文献【１】付1.3-44式を適用
耐力壁	曲げ耐力式	壁軸ばねのＭ－Ｎ曲線による
	せん断耐力式	文献【１】付1.3-38式を適用
	せん断ひびわれ耐力式	文献【１】付1.3-28式を適用
そで壁付柱	せん断耐力	柱頭、柱脚の小さい方

ＳＲＣ造部材

はり	曲げ耐力式	文献【２】(112)式を適用
	せん断耐力式	文献【１】付1.4-37～40式を適用
腰壁・たれ壁付はり	曲げ耐力式	文献【４】(2.2)式を適用
	せん断耐力式	文献【４】(2.9)式を適用
柱	曲げ耐力式	柱軸ばねのＭ－Ｎ曲線による
	せん断耐力式	文献【１】付1.4-37～40式を適用
そで壁付柱	曲げ耐力式	柱軸ばねのＭ－Ｎ曲線による
	せん断耐力式	文献【４】(2.9)式を適用
耐力壁	曲げ耐力式	柱軸ばねのＭ－Ｎ曲線による
	せん断耐力式	文献【１】付1.4-43～47式を適用
壁付はり・柱	曲げおよび せん断耐力式	分離型
そで壁付柱	せん断耐力	柱頭、柱脚の小さい方

Ｓ造部材

はり	曲げ耐力式	文献【３】(5.9-a)～(5.11-b)式を適用
	せん断耐力式	Ａs･sσy / √3
柱	曲げ耐力	柱軸ばねのＭ－Ｎ曲線による
	せん断耐力式	Ａs･sσy / √3
露出柱脚	曲げ耐力	柱軸ばねのＭ－Ｎ曲線による
	せん断耐力式	文献【１】付1.2-28～34式を適用
Ｓブレース	引張耐力式	Ａ･sσy
	圧縮耐力式	文献【６】(2.6.1)～(2.6.3)式を適用
	圧縮耐力の取り方	座屈耐力
幅厚比が不足する部材	曲げ耐力の取り方	My

§２．許容応力度等計算結果

A-1　準備計算結果

A-1.1　部材のＣ、Ｍｏ、Ｑ

A-1.1.1　部材のＣ、Ｍｏ、Ｑ図

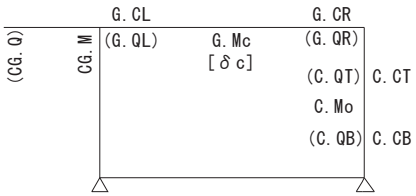

G.CL	：はり左端固定端モーメント	(kN･m)
G.CR	：はり右端固定端モーメント	(kN･m)
G.Mc	：単純梁としたときの中央モーメント	(kN･m)
G.QL	：はり左端せん断力	(kN)
G.QR	：はり右端せん断力	(kN)
δc	：鉄骨梁の中央たわみ	(cm)
CG.M	：片持ばりモーメント	(kN･m)
CG.Q	：片持ばりせん断力	(kN)
C.CB	：柱脚固定端モーメント	(kN･m)
C.CT	：柱頭固定端モーメント	(kN･m)
C.Mo	：単純梁としてときの中央モーメント	(kN･m)
C.QB	：柱脚せん断力	(kN)
C.QT	：柱頭せん断力	(kN)

固定荷重＋積載荷重

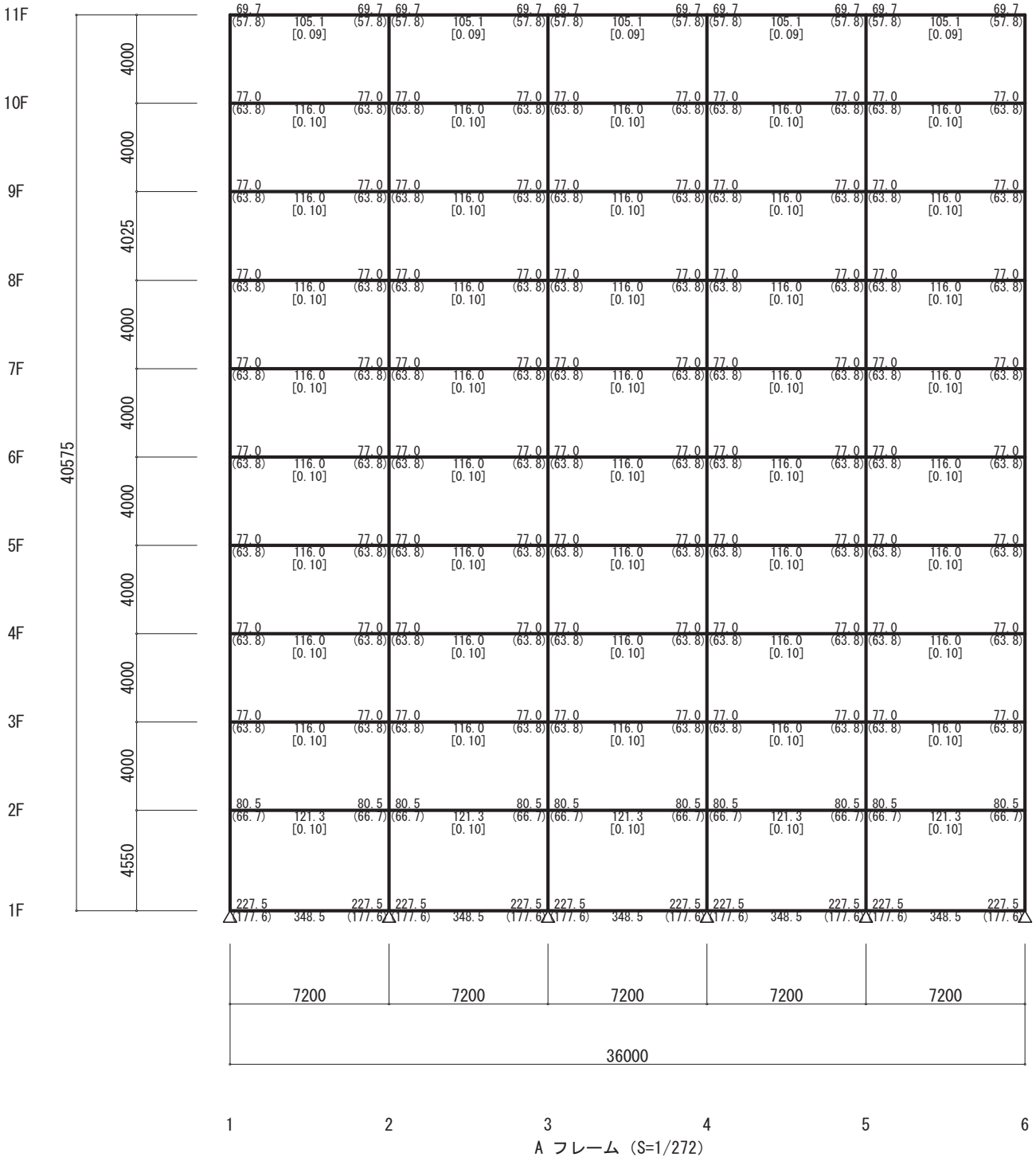

A フレーム (S=1/272)

固定荷重＋積載荷重

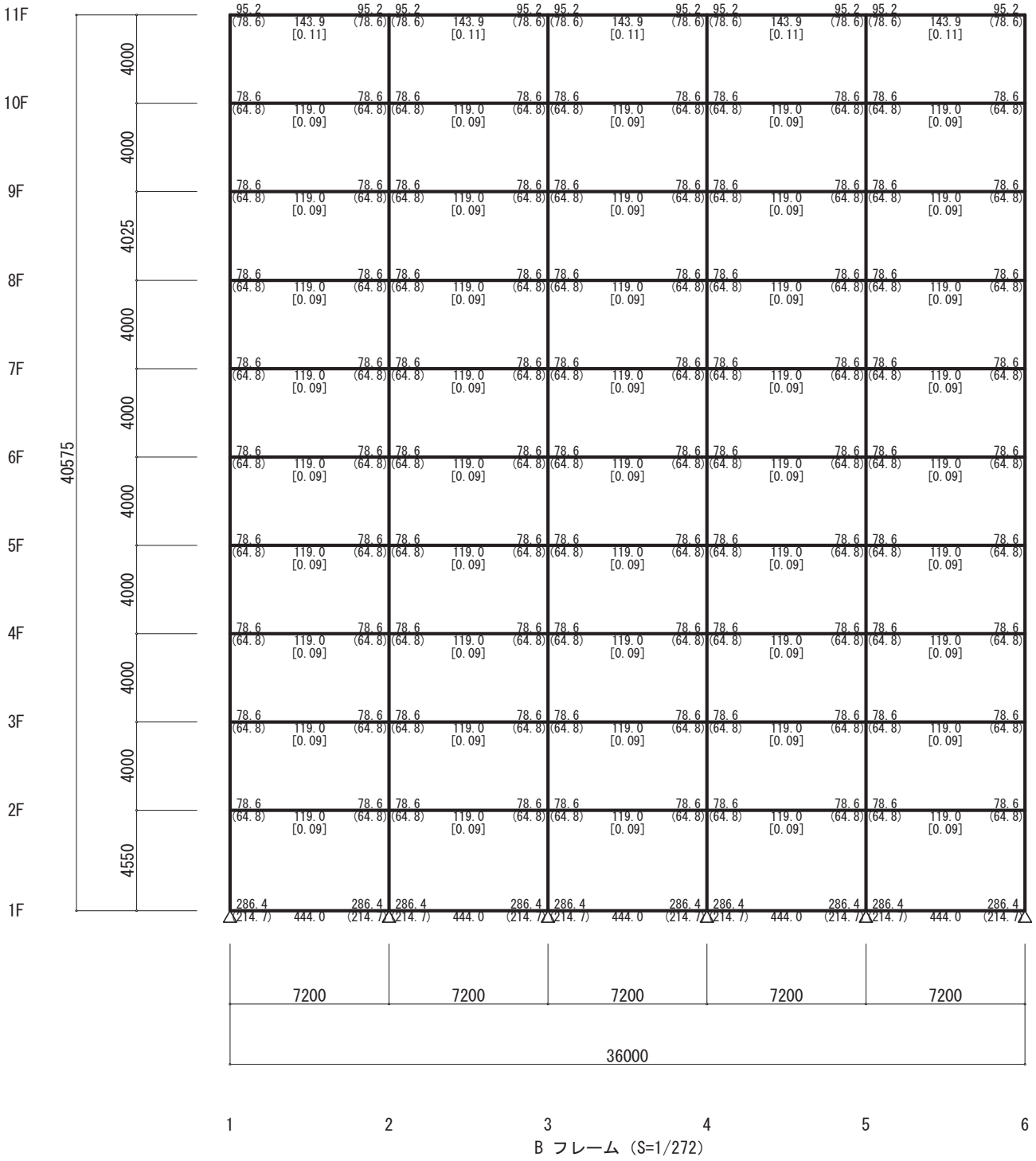

B フレーム (S=1/272)

固定荷重＋積載荷重

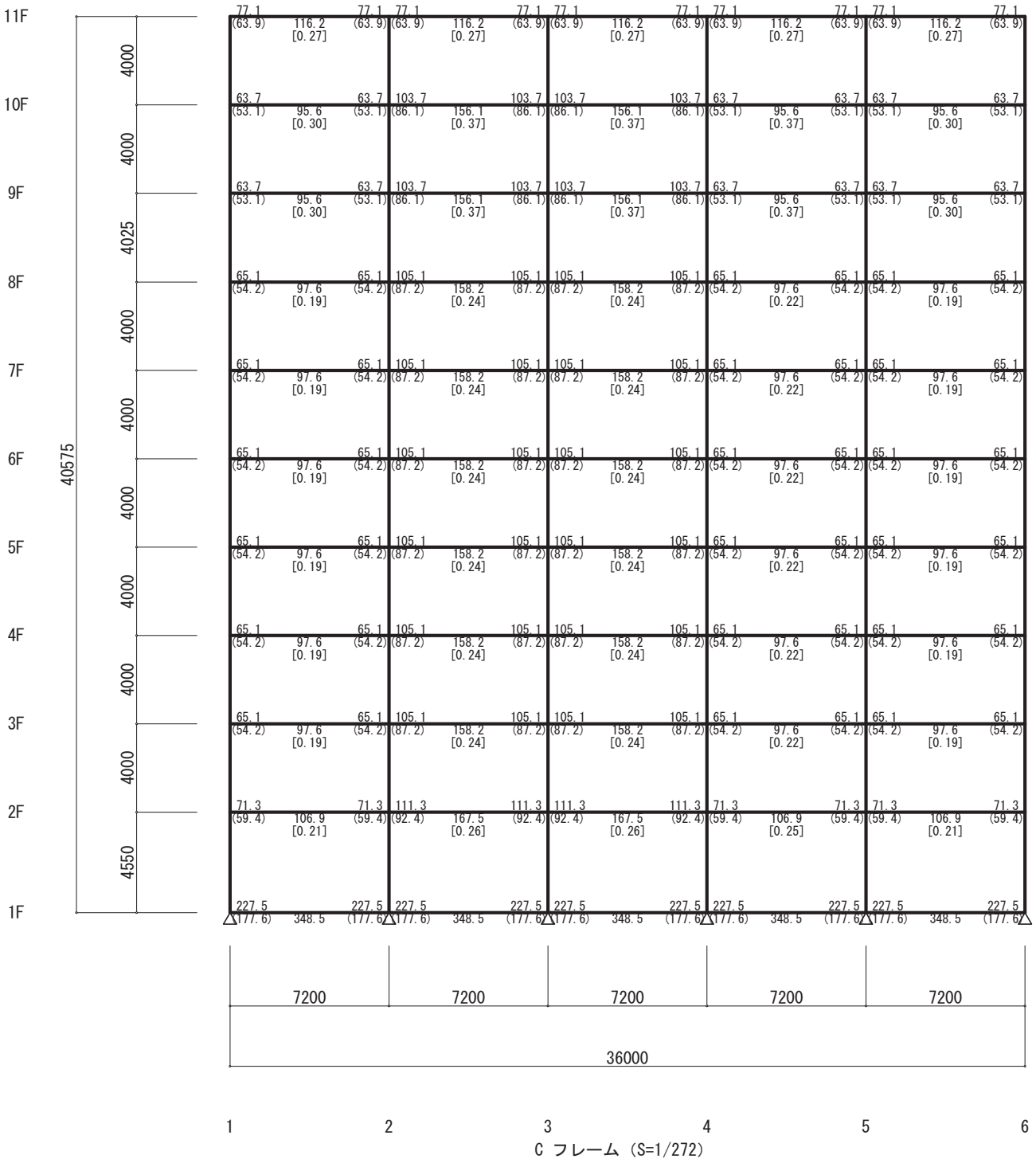

C フレーム (S=1/272)

固定荷重＋積載荷重

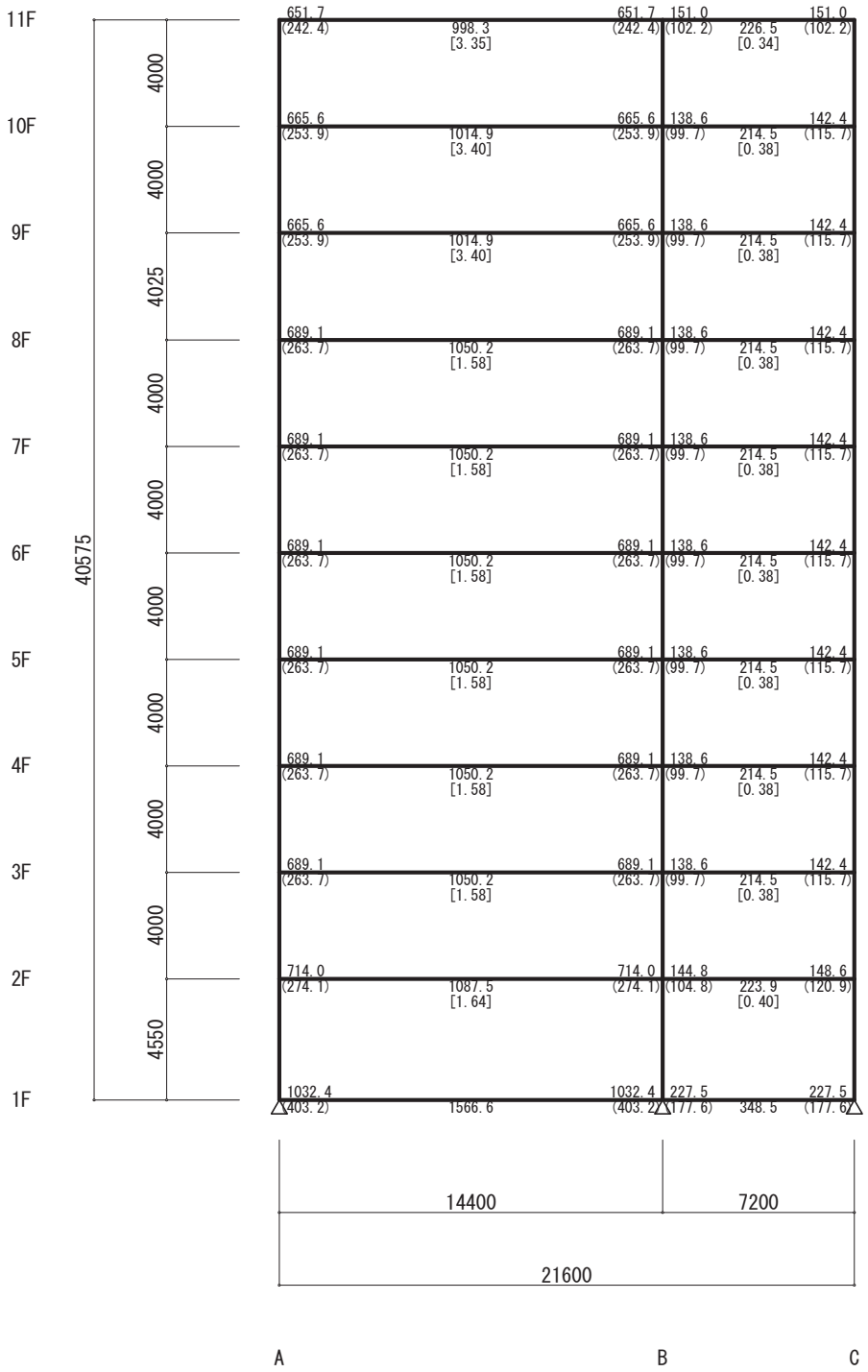

1 フレーム (S=1/272)

固定荷重＋積載荷重



2 フレーム (S=1/272)

固定荷重＋積載荷重



3 フレーム (S=1/272)

固定荷重＋積載荷重

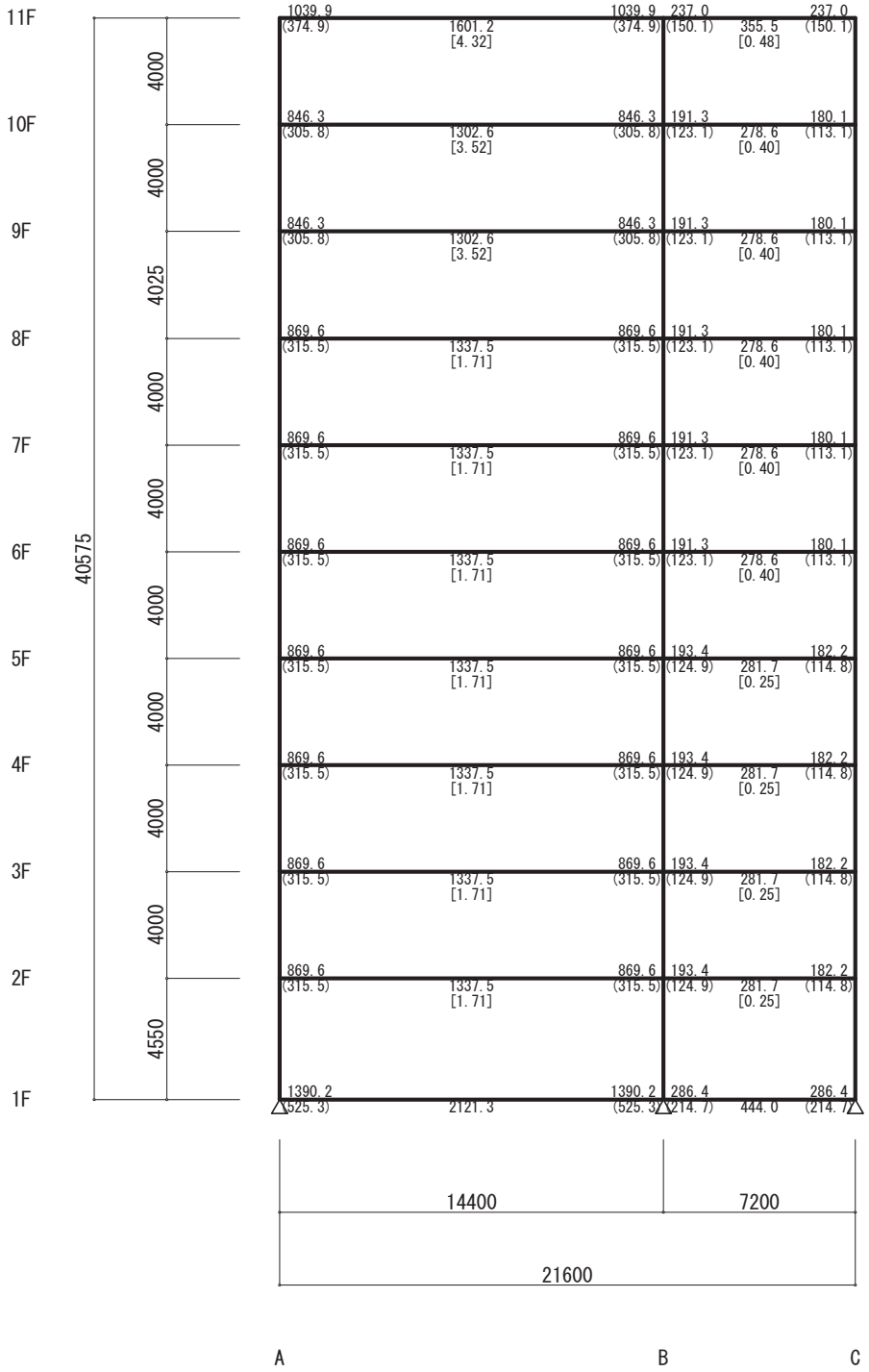

4 フレーム (S=1/272)

固定荷重＋積載荷重

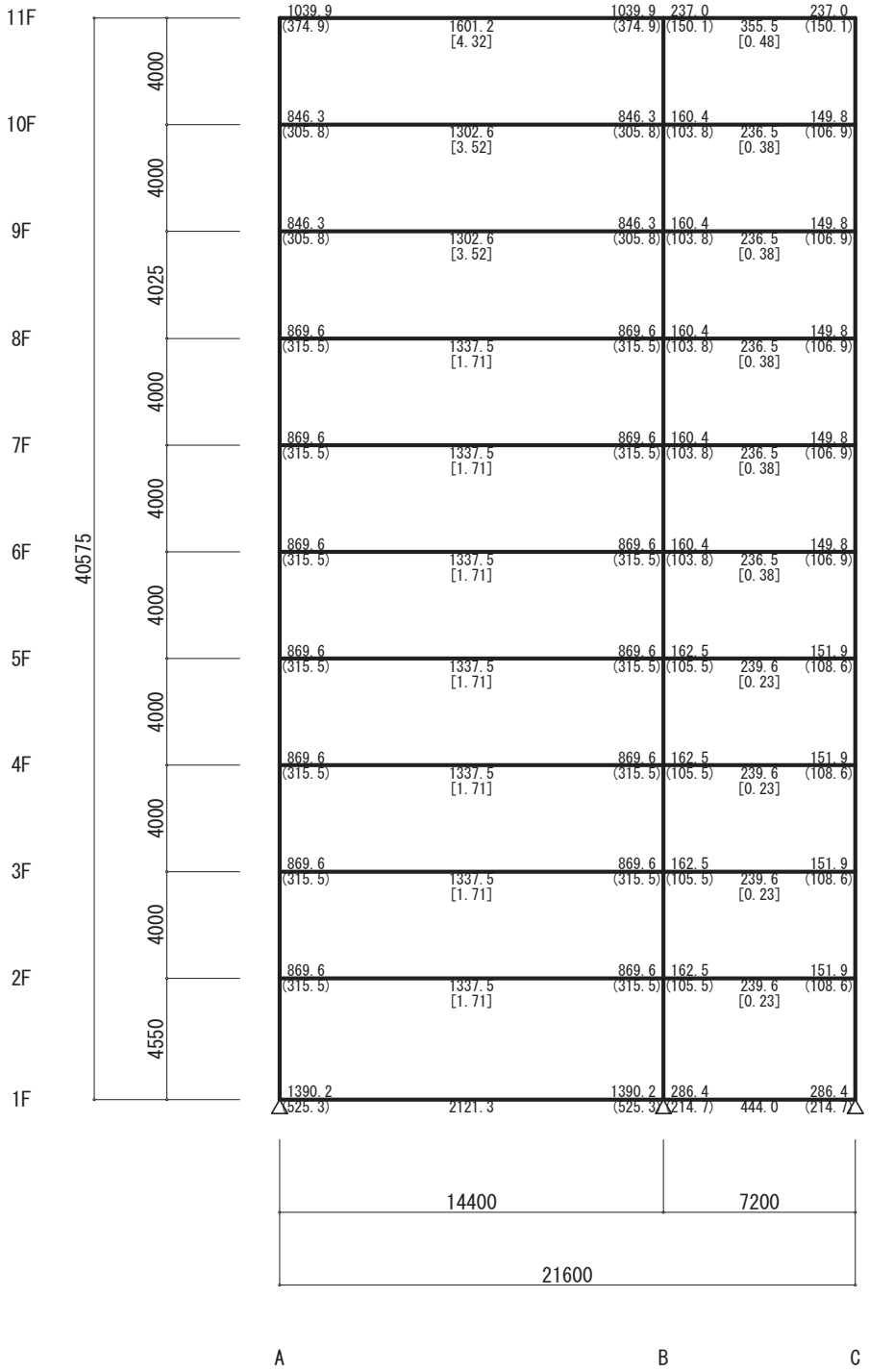

5 フレーム (S=1/272)

固定荷重＋積載荷重



6 フレーム (S=1/272)

A-1.1.2　はりのＣ、Ｍｏ、Ｑ表

はりのＣ、Ｍｏ、Ｑ（固定荷重＋積載荷重）

A フレーム

層名	軸名1	軸名2	固定端モーメント(kN･m)		単純梁としたときの中央モーメント Mo (kN･m)	せん断力(kN)		軸力(kN)		鉄骨梁の単純梁としたときの中央たわみ δo(cm)
			CL	CR		QL	QR	NL	NR	
11F	1	2	69.7	69.7	105.1	57.8	57.8	0.0	0.0	0.090
	2	3	69.7	69.7	105.1	57.8	57.8	0.0	0.0	0.090
	3	4	69.7	69.7	105.1	57.8	57.8	0.0	0.0	0.090
	4	5	69.7	69.7	105.1	57.8	57.8	0.0	0.0	0.090
	5	6	69.7	69.7	105.1	57.8	57.8	0.0	0.0	0.090

A フレーム

層名	軸名1	軸名2	固定端モーメント(kN・m)		単純梁としたときの中央モーメント Mo (kN・m)	せん断力(kN)		軸力(kN)		鉄骨梁の単純梁としたときの中央たわみ δo(cm)
			CL	CR		QL	QR	NL	NR	
10F	1	2	77.0	77.0	116.0	63.8	63.8	0.0	0.0	0.099
	2	3	77.0	77.0	116.0	63.8	63.8	0.0	0.0	0.099
	3	4	77.0	77.0	116.0	63.8	63.8	0.0	0.0	0.099
	4	5	77.0	77.0	116.0	63.8	63.8	0.0	0.0	0.099
	5	6	77.0	77.0	116.0	63.8	63.8	0.0	0.0	0.099
9F	1	2	77.0	77.0	116.0	63.8	63.8	0.0	0.0	0.099
	2	3	77.0	77.0	116.0	63.8	63.8	0.0	0.0	0.099
	3	4	77.0	77.0	116.0	63.8	63.8	0.0	0.0	0.099
	4	5	77.0	77.0	116.0	63.8	63.8	0.0	0.0	0.099
	5	6	77.0	77.0	116.0	63.8	63.8	0.0	0.0	0.099
8F	1	2	77.0	77.0	116.0	63.8	63.8	0.0	0.0	0.099
	2	3	77.0	77.0	116.0	63.8	63.8	0.0	0.0	0.099
	3	4	77.0	77.0	116.0	63.8	63.8	0.0	0.0	0.099
	4	5	77.0	77.0	116.0	63.8	63.8	0.0	0.0	0.099
	5	6	77.0	77.0	116.0	63.8	63.8	0.0	0.0	0.099
7F	1	2	77.0	77.0	116.0	63.8	63.8	0.0	0.0	0.099
	2	3	77.0	77.0	116.0	63.8	63.8	0.0	0.0	0.099
	3	4	77.0	77.0	116.0	63.8	63.8	0.0	0.0	0.099
	4	5	77.0	77.0	116.0	63.8	63.8	0.0	0.0	0.099
	5	6	77.0	77.0	116.0	63.8	63.8	0.0	0.0	0.099
6F	1	2	77.0	77.0	116.0	63.8	63.8	0.0	0.0	0.099
	2	3	77.0	77.0	116.0	63.8	63.8	0.0	0.0	0.099
	3	4	77.0	77.0	116.0	63.8	63.8	0.0	0.0	0.099
	4	5	77.0	77.0	116.0	63.8	63.8	0.0	0.0	0.099
	5	6	77.0	77.0	116.0	63.8	63.8	0.0	0.0	0.099
5F	1	2	77.0	77.0	116.0	63.8	63.8	0.0	0.0	0.099
	2	3	77.0	77.0	116.0	63.8	63.8	0.0	0.0	0.099
	3	4	77.0	77.0	116.0	63.8	63.8	0.0	0.0	0.099
	4	5	77.0	77.0	116.0	63.8	63.8	0.0	0.0	0.099
	5	6	77.0	77.0	116.0	63.8	63.8	0.0	0.0	0.099
4F	1	2	77.0	77.0	116.0	63.8	63.8	0.0	0.0	0.099
	2	3	77.0	77.0	116.0	63.8	63.8	0.0	0.0	0.099
	3	4	77.0	77.0	116.0	63.8	63.8	0.0	0.0	0.099
	4	5	77.0	77.0	116.0	63.8	63.8	0.0	0.0	0.099
	5	6	77.0	77.0	116.0	63.8	63.8	0.0	0.0	0.099
3F	1	2	77.0	77.0	116.0	63.8	63.8	0.0	0.0	0.099
	2	3	77.0	77.0	116.0	63.8	63.8	0.0	0.0	0.099
	3	4	77.0	77.0	116.0	63.8	63.8	0.0	0.0	0.099
	4	5	77.0	77.0	116.0	63.8	63.8	0.0	0.0	0.099
	5	6	77.0	77.0	116.0	63.8	63.8	0.0	0.0	0.099
2F	1	2	80.5	80.5	121.3	66.7	66.7	0.0	0.0	0.104
	2	3	80.5	80.5	121.3	66.7	66.7	0.0	0.0	0.104
	3	4	80.5	80.5	121.3	66.7	66.7	0.0	0.0	0.104
	4	5	80.5	80.5	121.3	66.7	66.7	0.0	0.0	0.104
	5	6	80.5	80.5	121.3	66.7	66.7	0.0	0.0	0.104
1F	1	2	227.5	227.5	348.5	177.6	177.6	0.0	0.0	
	2	3	227.5	227.5	348.5	177.6	177.6	0.0	0.0	
	3	4	227.5	227.5	348.5	177.6	177.6	0.0	0.0	
	4	5	227.5	227.5	348.5	177.6	177.6	0.0	0.0	
	5	6	227.5	227.5	348.5	177.6	177.6	0.0	0.0	

B フレーム

層名	軸名1	軸名2	固定端モーメント(kN・m)		単純梁としたときの中央モーメント Mo (kN・m)	せん断力(kN)		軸力(kN)		鉄骨梁の単純梁としたときの中央たわみ δo(cm)
			CL	CR		QL	QR	NL	NR	
11F	1	2	95.2	95.2	143.9	78.6	78.6	0.0	0.0	0.111
	2	3	95.2	95.2	143.9	78.6	78.6	0.0	0.0	0.111
	3	4	95.2	95.2	143.9	78.6	78.6	0.0	0.0	0.111
	4	5	95.2	95.2	143.9	78.6	78.6	0.0	0.0	0.111
	5	6	95.2	95.2	143.9	78.6	78.6	0.0	0.0	0.111
10F	1	2	78.6	78.6	119.0	64.8	64.8	0.0	0.0	0.092
	2	3	78.6	78.6	119.0	64.8	64.8	0.0	0.0	0.092
	3	4	78.6	78.6	119.0	64.8	64.8	0.0	0.0	0.092
	4	5	78.6	78.6	119.0	64.8	64.8	0.0	0.0	0.092

B フレーム

層名	軸名1	軸名2	固定端モーメント(kN・m)		単純梁としたときの中央モーメント Mo (kN・m)	せん断力(kN)		軸力(kN)		鉄骨梁の単純梁としたときの中央たわみ δo(cm)
			CL	CR		QL	QR	NL	NR	
10F	5	6	78.6	78.6	119.0	64.8	64.8	0.0	0.0	0.092
9F	1	2	78.6	78.6	119.0	64.8	64.8	0.0	0.0	0.092
	2	3	78.6	78.6	119.0	64.8	64.8	0.0	0.0	0.092
	3	4	78.6	78.6	119.0	64.8	64.8	0.0	0.0	0.092
	4	5	78.6	78.6	119.0	64.8	64.8	0.0	0.0	0.092
	5	6	78.6	78.6	119.0	64.8	64.8	0.0	0.0	0.092
8F	1	2	78.6	78.6	119.0	64.8	64.8	0.0	0.0	0.092
	2	3	78.6	78.6	119.0	64.8	64.8	0.0	0.0	0.092
	3	4	78.6	78.6	119.0	64.8	64.8	0.0	0.0	0.092
	4	5	78.6	78.6	119.0	64.8	64.8	0.0	0.0	0.092
	5	6	78.6	78.6	119.0	64.8	64.8	0.0	0.0	0.092
7F	1	2	78.6	78.6	119.0	64.8	64.8	0.0	0.0	0.092
	2	3	78.6	78.6	119.0	64.8	64.8	0.0	0.0	0.092
	3	4	78.6	78.6	119.0	64.8	64.8	0.0	0.0	0.092
	4	5	78.6	78.6	119.0	64.8	64.8	0.0	0.0	0.092
	5	6	78.6	78.6	119.0	64.8	64.8	0.0	0.0	0.092
6F	1	2	78.6	78.6	119.0	64.8	64.8	0.0	0.0	0.092
	2	3	78.6	78.6	119.0	64.8	64.8	0.0	0.0	0.092
	3	4	78.6	78.6	119.0	64.8	64.8	0.0	0.0	0.092
	4	5	78.6	78.6	119.0	64.8	64.8	0.0	0.0	0.092
	5	6	78.6	78.6	119.0	64.8	64.8	0.0	0.0	0.092
5F	1	2	78.6	78.6	119.0	64.8	64.8	0.0	0.0	0.092
	2	3	78.6	78.6	119.0	64.8	64.8	0.0	0.0	0.092
	3	4	78.6	78.6	119.0	64.8	64.8	0.0	0.0	0.092
	4	5	78.6	78.6	119.0	64.8	64.8	0.0	0.0	0.092
	5	6	78.6	78.6	119.0	64.8	64.8	0.0	0.0	0.092
4F	1	2	78.6	78.6	119.0	64.8	64.8	0.0	0.0	0.092
	2	3	78.6	78.6	119.0	64.8	64.8	0.0	0.0	0.092
	3	4	78.6	78.6	119.0	64.8	64.8	0.0	0.0	0.092
	4	5	78.6	78.6	119.0	64.8	64.8	0.0	0.0	0.092
	5	6	78.6	78.6	119.0	64.8	64.8	0.0	0.0	0.092
3F	1	2	78.6	78.6	119.0	64.8	64.8	0.0	0.0	0.092
	2	3	78.6	78.6	119.0	64.8	64.8	0.0	0.0	0.092
	3	4	78.6	78.6	119.0	64.8	64.8	0.0	0.0	0.092
	4	5	78.6	78.6	119.0	64.8	64.8	0.0	0.0	0.092
	5	6	78.6	78.6	119.0	64.8	64.8	0.0	0.0	0.092
2F	1	2	78.6	78.6	119.0	64.8	64.8	0.0	0.0	0.092
	2	3	78.6	78.6	119.0	64.8	64.8	0.0	0.0	0.092
	3	4	78.6	78.6	119.0	64.8	64.8	0.0	0.0	0.092
	4	5	78.6	78.6	119.0	64.8	64.8	0.0	0.0	0.092
	5	6	78.6	78.6	119.0	64.8	64.8	0.0	0.0	0.092
1F	1	2	286.4	286.4	444.0	214.7	214.7	0.0	0.0	
	2	3	286.4	286.4	444.0	214.7	214.7	0.0	0.0	
	3	4	286.4	286.4	444.0	214.7	214.7	0.0	0.0	
	4	5	286.4	286.4	444.0	214.7	214.7	0.0	0.0	
	5	6	286.4	286.4	444.0	214.7	214.7	0.0	0.0	

C フレーム

層名	軸名1	軸名2	固定端モーメント(kN・m)		単純梁としたときの中央モーメント Mo (kN・m)	せん断力(kN)		軸力(kN)		鉄骨梁の単純梁としたときの中央たわみ δo(cm)
			CL	CR		QL	QR	NL	NR	
11F	1	2	77.1	77.1	116.2	63.9	63.9	0.0	0.0	0.275
	2	3	77.1	77.1	116.2	63.9	63.9	0.0	0.0	0.275
	3	4	77.1	77.1	116.2	63.9	63.9	0.0	0.0	0.275
	4	5	77.1	77.1	116.2	63.9	63.9	0.0	0.0	0.275
	5	6	77.1	77.1	116.2	63.9	63.9	0.0	0.0	0.275
10F	1	2	63.7	63.7	95.6	53.1	53.1	0.0	0.0	0.298
	2	3	103.7	103.7	156.1	86.1	86.1	0.0	0.0	0.369
	3	4	103.7	103.7	156.1	86.1	86.1	0.0	0.0	0.369
	4	5	63.7	63.7	95.6	53.1	53.1	0.0	0.0	0.366
	5	6	63.7	63.7	95.6	53.1	53.1	0.0	0.0	0.298
9F	1	2	63.7	63.7	95.6	53.1	53.1	0.0	0.0	0.298
	2	3	103.7	103.7	156.1	86.1	86.1	0.0	0.0	0.369
	3	4	103.7	103.7	156.1	86.1	86.1	0.0	0.0	0.369

C フレーム

層名	軸名1	軸名2	固定端モーメント(kN・m)		単純梁としたときの中央モーメント Mo (kN・m)	せん断力(kN)		軸力(kN)		鉄骨梁の単純梁としたときの中央たわみ δo(cm)
			CL	CR		QL	QR	NL	NR	
9F	4	5	63.7	63.7	95.6	53.1	53.1	0.0	0.0	0.366
	5	6	63.7	63.7	95.6	53.1	53.1	0.0	0.0	0.298
8F	1	2	65.1	65.1	97.6	54.2	54.2	0.0	0.0	0.188
	2	3	105.1	105.1	158.2	87.2	87.2	0.0	0.0	0.241
	3	4	105.1	105.1	158.2	87.2	87.2	0.0	0.0	0.241
	4	5	65.1	65.1	97.6	54.2	54.2	0.0	0.0	0.225
	5	6	65.1	65.1	97.6	54.2	54.2	0.0	0.0	0.188
7F	1	2	65.1	65.1	97.6	54.2	54.2	0.0	0.0	0.188
	2	3	105.1	105.1	158.2	87.2	87.2	0.0	0.0	0.241
	3	4	105.1	105.1	158.2	87.2	87.2	0.0	0.0	0.241
	4	5	65.1	65.1	97.6	54.2	54.2	0.0	0.0	0.225
	5	6	65.1	65.1	97.6	54.2	54.2	0.0	0.0	0.188
6F	1	2	65.1	65.1	97.6	54.2	54.2	0.0	0.0	0.188
	2	3	105.1	105.1	158.2	87.2	87.2	0.0	0.0	0.241
	3	4	105.1	105.1	158.2	87.2	87.2	0.0	0.0	0.241
	4	5	65.1	65.1	97.6	54.2	54.2	0.0	0.0	0.225
	5	6	65.1	65.1	97.6	54.2	54.2	0.0	0.0	0.188
5F	1	2	65.1	65.1	97.6	54.2	54.2	0.0	0.0	0.188
	2	3	105.1	105.1	158.2	87.2	87.2	0.0	0.0	0.241
	3	4	105.1	105.1	158.2	87.2	87.2	0.0	0.0	0.241
	4	5	65.1	65.1	97.6	54.2	54.2	0.0	0.0	0.225
	5	6	65.1	65.1	97.6	54.2	54.2	0.0	0.0	0.188
4F	1	2	65.1	65.1	97.6	54.2	54.2	0.0	0.0	0.188
	2	3	105.1	105.1	158.2	87.2	87.2	0.0	0.0	0.241
	3	4	105.1	105.1	158.2	87.2	87.2	0.0	0.0	0.241
	4	5	65.1	65.1	97.6	54.2	54.2	0.0	0.0	0.225
	5	6	65.1	65.1	97.6	54.2	54.2	0.0	0.0	0.188
3F	1	2	65.1	65.1	97.6	54.2	54.2	0.0	0.0	0.188
	2	3	105.1	105.1	158.2	87.2	87.2	0.0	0.0	0.241
	3	4	105.1	105.1	158.2	87.2	87.2	0.0	0.0	0.241
	4	5	65.1	65.1	97.6	54.2	54.2	0.0	0.0	0.225
	5	6	65.1	65.1	97.6	54.2	54.2	0.0	0.0	0.188
2F	1	2	71.3	71.3	106.9	59.4	59.4	0.0	0.0	0.205
	2	3	111.3	111.3	167.5	92.4	92.4	0.0	0.0	0.255
	3	4	111.3	111.3	167.5	92.4	92.4	0.0	0.0	0.255
	4	5	71.3	71.3	106.9	59.4	59.4	0.0	0.0	0.246
	5	6	71.3	71.3	106.9	59.4	59.4	0.0	0.0	0.205
1F	1	2	227.5	227.5	348.5	177.6	177.6	0.0	0.0	
	2	3	227.5	227.5	348.5	177.6	177.6	0.0	0.0	
	3	4	227.5	227.5	348.5	177.6	177.6	0.0	0.0	
	4	5	227.5	227.5	348.5	177.6	177.6	0.0	0.0	
	5	6	227.5	227.5	348.5	177.6	177.6	0.0	0.0	

1 フレーム

層名	軸名1	軸名2	固定端モーメント(kN・m)		単純梁としたときの中央モーメント Mo (kN・m)	せん断力(kN)		軸力(kN)		鉄骨梁の単純梁としたときの中央たわみ δo(cm)
			CL	CR		QL	QR	NL	NR	
11F	A	B	651.7	651.7	998.3	242.4	242.4	0.0	0.0	3.347
	B	C	151.0	151.0	226.5	102.2	102.2	0.0	0.0	0.343
10F	A	B	665.6	665.6	1014.9	253.9	253.9	0.0	0.0	3.402
	B	C	138.6	142.4	214.5	99.7	115.7	0.0	0.0	0.383
9F	A	B	665.6	665.6	1014.9	253.9	253.9	0.0	0.0	3.402
	B	C	138.6	142.4	214.5	99.7	115.7	0.0	0.0	0.383
8F	A	B	689.1	689.1	1050.2	263.7	263.7	0.0	0.0	1.579
	B	C	138.6	142.4	214.5	99.7	115.7	0.0	0.0	0.383
7F	A	B	689.1	689.1	1050.2	263.7	263.7	0.0	0.0	1.579
	B	C	138.6	142.4	214.5	99.7	115.7	0.0	0.0	0.383
6F	A	B	689.1	689.1	1050.2	263.7	263.7	0.0	0.0	1.579
	B	C	138.6	142.4	214.5	99.7	115.7	0.0	0.0	0.383
5F	A	B	689.1	689.1	1050.2	263.7	263.7	0.0	0.0	1.579
	B	C	138.6	142.4	214.5	99.7	115.7	0.0	0.0	0.383
4F	A	B	689.1	689.1	1050.2	263.7	263.7	0.0	0.0	1.579
	B	C	138.6	142.4	214.5	99.7	115.7	0.0	0.0	0.383
3F	A	B	689.1	689.1	1050.2	263.7	263.7	0.0	0.0	1.579

1 フレーム

層名	軸名1	軸名2	固定端モーメント(kN・m)		単純梁としたときの中央モーメント Mo (kN・m)	せん断力(kN)		軸力(kN)		鉄骨梁の単純梁としたときの中央たわみ δo(cm)
			CL	CR		QL	QR	NL	NR	
3F	B	C	138.6	142.4	214.5	99.7	115.7	0.0	0.0	0.383
2F	A	B	714.0	714.0	1087.5	274.1	274.1	0.0	0.0	1.635
	B	C	144.8	148.6	223.9	104.8	120.9	0.0	0.0	0.399
1F	A	B	1032.4	1032.4	1566.6	403.2	403.2	0.0	0.0	
	B	C	227.5	227.5	348.5	177.6	177.6	0.0	0.0	

2 フレーム

層名	軸名1	軸名2	固定端モーメント(kN・m)		単純梁としたときの中央モーメント Mo (kN・m)	せん断力(kN)		軸力(kN)		鉄骨梁の単純梁としたときの中央たわみ δo(cm)
			CL	CR		QL	QR	NL	NR	
11F	A	B	1039.9	1039.9	1601.2	374.9	374.9	0.0	0.0	4.322
	B	C	237.0	237.0	355.5	150.1	150.1	0.0	0.0	0.480
10F	A	B	846.3	846.3	1302.6	305.8	305.8	0.0	0.0	3.516
	B	C	187.7	194.7	290.6	118.4	137.4	0.0	0.0	0.428
9F	A	B	846.3	846.3	1302.6	305.8	305.8	0.0	0.0	3.516
	B	C	187.7	194.7	290.6	118.4	137.4	0.0	0.0	0.428
8F	A	B	869.6	869.6	1337.5	315.5	315.5	0.0	0.0	1.713
	B	C	187.7	194.7	290.6	118.4	137.4	0.0	0.0	0.428
7F	A	B	869.6	869.6	1337.5	315.5	315.5	0.0	0.0	1.713
	B	C	187.7	194.7	290.6	118.4	137.4	0.0	0.0	0.428
6F	A	B	869.6	869.6	1337.5	315.5	315.5	0.0	0.0	1.713
	B	C	187.7	194.7	290.6	118.4	137.4	0.0	0.0	0.428
5F	A	B	869.6	869.6	1337.5	315.5	315.5	0.0	0.0	1.713
	B	C	189.8	196.8	293.7	120.1	139.1	0.0	0.0	0.267
4F	A	B	869.6	869.6	1337.5	315.5	315.5	0.0	0.0	1.713
	B	C	189.8	196.8	293.7	120.1	139.1	0.0	0.0	0.267
3F	A	B	869.6	869.6	1337.5	315.5	315.5	0.0	0.0	1.713
	B	C	189.8	196.8	293.7	120.1	139.1	0.0	0.0	0.267
2F	A	B	869.6	869.6	1337.5	315.5	315.5	0.0	0.0	1.713
	B	C	189.8	196.8	293.7	120.1	139.1	0.0	0.0	0.267
1F	A	B	1390.2	1390.2	2121.3	525.3	525.3	0.0	0.0	
	B	C	286.4	286.4	444.0	214.7	214.7	0.0	0.0	

3 フレーム

層名	軸名1	軸名2	固定端モーメント(kN・m)		単純梁としたときの中央モーメント Mo (kN・m)	せん断力(kN)		軸力(kN)		鉄骨梁の単純梁としたときの中央たわみ δo(cm)
			CL	CR		QL	QR	NL	NR	
11F	A	B	1039.9	1039.9	1601.2	374.9	374.9	0.0	0.0	4.322
	B	C	237.0	237.0	355.5	150.1	150.1	0.0	0.0	0.480
10F	A	B	846.3	846.3	1302.6	305.8	305.8	0.0	0.0	3.516
	B	C	218.5	225.0	332.6	137.7	143.6	0.0	0.0	0.450
9F	A	B	846.3	846.3	1302.6	305.8	305.8	0.0	0.0	3.516
	B	C	218.5	225.0	332.6	137.7	143.6	0.0	0.0	0.450
8F	A	B	869.6	869.6	1337.5	315.5	315.5	0.0	0.0	1.713
	B	C	218.5	225.0	332.6	137.7	143.6	0.0	0.0	0.450
7F	A	B	869.6	869.6	1337.5	315.5	315.5	0.0	0.0	1.713
	B	C	218.5	225.0	332.6	137.7	143.6	0.0	0.0	0.450
6F	A	B	869.6	869.6	1337.5	315.5	315.5	0.0	0.0	1.713
	B	C	218.5	225.0	332.6	137.7	143.6	0.0	0.0	0.450
5F	A	B	869.6	869.6	1337.5	315.5	315.5	0.0	0.0	1.713
	B	C	220.6	227.1	335.8	139.5	145.3	0.0	0.0	0.283
4F	A	B	869.6	869.6	1337.5	315.5	315.5	0.0	0.0	1.713
	B	C	220.6	227.1	335.8	139.5	145.3	0.0	0.0	0.283
3F	A	B	869.6	869.6	1337.5	315.5	315.5	0.0	0.0	1.713
	B	C	220.6	227.1	335.8	139.5	145.3	0.0	0.0	0.283
2F	A	B	869.6	869.6	1337.5	315.5	315.5	0.0	0.0	1.713
	B	C	220.6	227.1	335.8	139.5	145.3	0.0	0.0	0.283
1F	A	B	1390.2	1390.2	2121.3	525.3	525.3	0.0	0.0	
	B	C	286.4	286.4	444.0	214.7	214.7	0.0	0.0	

4 フレーム

層名	軸名1	軸名2	固定端モーメント(kN・m)		単純梁としたときの中央モーメント Mo (kN・m)	せん断力(kN)		軸力(kN)		鉄骨梁の単純梁としたときの中央たわみ δo(cm)
			CL	CR		QL	QR	NL	NR	
11F	A	B	1039.9	1039.9	1601.2	374.9	374.9	0.0	0.0	4.322

4 フレーム

層名	軸名1	軸名2	固定端モーメント(kN・m)		単純梁としたときの中央モーメント Mo (kN・m)	せん断力(kN)		軸力(kN)		鉄骨梁の単純梁としたときの中央たわみ δo(cm)
			CL	CR		QL	QR	NL	NR	
11F	B	C	237.0	237.0	355.5	150.1	150.1	0.0	0.0	0.480
10F	A	B	846.3	846.3	1302.6	305.8	305.8	0.0	0.0	3.516
	B	C	191.3	180.1	278.6	123.1	113.1	0.0	0.0	0.404
9F	A	B	846.3	846.3	1302.6	305.8	305.8	0.0	0.0	3.516
	B	C	191.3	180.1	278.6	123.1	113.1	0.0	0.0	0.404
8F	A	B	869.6	869.6	1337.5	315.5	315.5	0.0	0.0	1.713
	B	C	191.3	180.1	278.6	123.1	113.1	0.0	0.0	0.404
7F	A	B	869.6	869.6	1337.5	315.5	315.5	0.0	0.0	1.713
	B	C	191.3	180.1	278.6	123.1	113.1	0.0	0.0	0.404
6F	A	B	869.6	869.6	1337.5	315.5	315.5	0.0	0.0	1.713
	B	C	191.3	180.1	278.6	123.1	113.1	0.0	0.0	0.404
5F	A	B	869.6	869.6	1337.5	315.5	315.5	0.0	0.0	1.713
	B	C	193.4	182.2	281.7	124.9	114.8	0.0	0.0	0.253
4F	A	B	869.6	869.6	1337.5	315.5	315.5	0.0	0.0	1.713
	B	C	193.4	182.2	281.7	124.9	114.8	0.0	0.0	0.253
3F	A	B	869.6	869.6	1337.5	315.5	315.5	0.0	0.0	1.713
	B	C	193.4	182.2	281.7	124.9	114.8	0.0	0.0	0.253
2F	A	B	869.6	869.6	1337.5	315.5	315.5	0.0	0.0	1.713
	B	C	193.4	182.2	281.7	124.9	114.8	0.0	0.0	0.253
1F	A	B	1390.2	1390.2	2121.3	525.3	525.3	0.0	0.0	
	B	C	286.4	286.4	444.0	214.7	214.7	0.0	0.0	

5 フレーム

層名	軸名1	軸名2	固定端モーメント(kN・m)		単純梁としたときの中央モーメント Mo (kN・m)	せん断力(kN)		軸力(kN)		鉄骨梁の単純梁としたときの中央たわみ δo(cm)
			CL	CR		QL	QR	NL	NR	
11F	A	B	1039.9	1039.9	1601.2	374.9	374.9	0.0	0.0	4.322
	B	C	237.0	237.0	355.5	150.1	150.1	0.0	0.0	0.480
10F	A	B	846.3	846.3	1302.6	305.8	305.8	0.0	0.0	3.516
	B	C	160.4	149.8	236.5	103.8	106.9	0.0	0.0	0.379
9F	A	B	846.3	846.3	1302.6	305.8	305.8	0.0	0.0	3.516
	B	C	160.4	149.8	236.5	103.8	106.9	0.0	0.0	0.379
8F	A	B	869.6	869.6	1337.5	315.5	315.5	0.0	0.0	1.713
	B	C	160.4	149.8	236.5	103.8	106.9	0.0	0.0	0.379
7F	A	B	869.6	869.6	1337.5	315.5	315.5	0.0	0.0	1.713
	B	C	160.4	149.8	236.5	103.8	106.9	0.0	0.0	0.379
6F	A	B	869.6	869.6	1337.5	315.5	315.5	0.0	0.0	1.713
	B	C	160.4	149.8	236.5	103.8	106.9	0.0	0.0	0.379
5F	A	B	869.6	869.6	1337.5	315.5	315.5	0.0	0.0	1.713
	B	C	162.5	151.9	239.6	105.5	108.6	0.0	0.0	0.234
4F	A	B	869.6	869.6	1337.5	315.5	315.5	0.0	0.0	1.713
	B	C	162.5	151.9	239.6	105.5	108.6	0.0	0.0	0.234
3F	A	B	869.6	869.6	1337.5	315.5	315.5	0.0	0.0	1.713
	B	C	162.5	151.9	239.6	105.5	108.6	0.0	0.0	0.234
2F	A	B	869.6	869.6	1337.5	315.5	315.5	0.0	0.0	1.713
	B	C	162.5	151.9	239.6	105.5	108.6	0.0	0.0	0.234
1F	A	B	1390.2	1390.2	2121.3	525.3	525.3	0.0	0.0	
	B	C	286.4	286.4	444.0	214.7	214.7	0.0	0.0	

6 フレーム

層名	軸名1	軸名2	固定端モーメント(kN・m)		単純梁としたときの中央モーメント Mo (kN・m)	せん断力(kN)		軸力(kN)		鉄骨梁の単純梁としたときの中央たわみ δo(cm)
			CL	CR		QL	QR	NL	NR	
11F	A	B	651.7	651.7	998.3	242.4	242.4	0.0	0.0	3.347
	B	C	151.0	151.0	226.5	102.2	102.2	0.0	0.0	0.343
10F	A	B	665.6	665.6	1014.9	253.9	253.9	0.0	0.0	3.402
	B	C	138.6	142.4	214.5	99.7	115.7	0.0	0.0	0.383
9F	A	B	665.6	665.6	1014.9	253.9	253.9	0.0	0.0	3.402
	B	C	138.6	142.4	214.5	99.7	115.7	0.0	0.0	0.383
8F	A	B	689.1	689.1	1050.2	263.7	263.7	0.0	0.0	1.579
	B	C	138.6	142.4	214.5	99.7	115.7	0.0	0.0	0.383
7F	A	B	689.1	689.1	1050.2	263.7	263.7	0.0	0.0	1.579
	B	C	138.6	142.4	214.5	99.7	115.7	0.0	0.0	0.383
6F	A	B	689.1	689.1	1050.2	263.7	263.7	0.0	0.0	1.579

6 ﾌﾚｰﾑ

層名	軸名1	軸名2	固定端ﾓｰﾒﾝﾄ(kN･m)		単純梁としたときの中央ﾓｰﾒﾝﾄ Mo (kN･m)	せん断力(kN)		軸力(kN)		鉄骨梁の単純梁としたときの中央たわみ δo(cm)
			CL	CR		QL	QR	NL	NR	
6F	B	C	138.6	142.4	214.5	99.7	115.7	0.0	0.0	0.383
5F	A	B	689.1	689.1	1050.2	263.7	263.7	0.0	0.0	1.579
	B	C	138.6	142.4	214.5	99.7	115.7	0.0	0.0	0.383
4F	A	B	689.1	689.1	1050.2	263.7	263.7	0.0	0.0	1.579
	B	C	138.6	142.4	214.5	99.7	115.7	0.0	0.0	0.383
3F	A	B	689.1	689.1	1050.2	263.7	263.7	0.0	0.0	1.579
	B	C	138.6	142.4	214.5	99.7	115.7	0.0	0.0	0.383
2F	A	B	714.0	714.0	1087.5	274.1	274.1	0.0	0.0	1.635
	B	C	144.8	148.6	223.9	104.8	120.9	0.0	0.0	0.399
1F	A	B	1032.4	1032.4	1566.6	403.2	403.2	0.0	0.0	
	B	C	227.5	227.5	348.5	177.6	177.6	0.0	0.0	

A-1.2　節点重量

A-1.2.1　節点重量（固定荷重＋積載荷重）

上段 ： D.L （固定荷重重量）　(kN)
中段 ： L.L （積載荷重重量）　(kN)
下段 ： T.L （トータル重量）　(kN)



11F 層　合計 ： 7689.78 (kN) (S=1/239)



10F 層　合計 : 7073.59 (kN) (S=1/239)



9F 層　合計 : 7073.59 (kN) (S=1/239)



8F 層　合計 : 7243.42 (kN) (S=1/239)



7F 層　合計 : 7295.76 (kN) (S=1/239)



6F 層　合計 : 7295.76 (kN) (S=1/239)



5F 層　合計 : 7326.89 (kN) (S=1/239)



4F 層　合計 : 7352.36 (kN) (S=1/239)



3F 層　合計 : 7352.36 (kN) (S=1/239)



2F 層　合計 : 7495.57 (kN) (S=1/239)



1F 層　合計 : 13905.21 (kN) (S=1/239)

A-1.2.3　節点重量（固定荷重＋地震用積載荷重）

(kN)



11F 層　合計 : 7145.46 (kN) (S=1/239)



10F 層　合計 : 6334.00 (kN) (S=1/239)



9F 層　合計 : 6334.00 (kN) (S=1/239)



8F 層　合計 : 6503.84 (kN) (S=1/239)



7F 層　合計 : 6556.17 (kN) (S=1/239)



6F 層　合計 : 6556.17 (kN) (S=1/239)



5F 層　合計 : 6587.31 (kN) (S=1/239)



4F 層　合計 : 6612.78 (kN) (S=1/239)



3F 層　合計 : 6612.78 (kN) (S=1/239)



2F 層　合計 : 6755.99 (kN) (S=1/239)



1F 層　合計 : 13081.53 (kN) (S=1/239)

A-1.3 層せん断力

A-1.3.1　地震力

Ｗｉ	: ｉ階重量、[sum] : フレームごとの重量	(kN)
Ａ	: 床面積（片持スラブ、床構造の床抜けは考慮しない面積）	(m2)
ΣＷｉ	: ｉ階より上部の重量	(kN)
αｉ	: ΣＷｉ / ΣＷ1	
Ａｉ	: 地震層せん断力係数の高さ方向の分布係数	
Ｃｉ	: ｉ階の地震層せん断力係数 = U･Z･Rt･Ai･Co	
Ｑ	: （地上階）ΣＷｉ･Ｃｉ	(kN)
	（塔屋、地下、基礎）Ｑｉ+1 + Ｋ･Ｗｉ	
Ｐｉ	: 水平荷重時特殊節点荷重（水平方向）	(kN)
Ｑｉ	: ｉ階の地震層せん断力	(kN)
	( ) : ｉ階から控除された地震層せん断力	(kN)
T	: １次固有周期	(秒)
	Ht = １次固有周期の計算のための建物高さ	(m)
	Hs = １次固有周期の計算のための鉄骨造の階の高さ	(m)
Ｒｔ	: 振動特性係数	
Ｋ	: 塔屋　（入力値による）･U	
	地下　K = 0.1(1-H/40)Z･U	
	基礎　K = α (0.1(1-H/40)Z･U)　(但しα= 1.0 とする)	
	H = 地盤面から当該層ＦＬまでの深さ（基礎の場合は、最下層）	(m)
	（但し２０ｍを超える場合は２０ｍとする）	
Z	: 地域係数　（入力値による）	
U	: 用途係数　（入力値による）	
雑壁	: 地震用節点重量として拾えなかった雑壁重量	

< Ｘ方向（正加力）> Z = 1.000　用途係数 = 1.000

a) １次固有周期（Ｔ）の算出

建築物の高さ(h)　　: 40.000 (m)

a) １次固有周期（Ｔ）の算出
鉄骨造である階の高さの合計　　：40.000 (m)　α：1.00
Ｔ = h(0.02＋0.01α) = 40.00×(0.02＋0.01×1.00) = 1.200 (秒)

b) Ｒｔ（建築物の振動特性を表わす係数）の算出
Tc　：0.60 (第 2 種地盤)
Rtの下限値 = 0.600
Rt (固有周期からの計算値)　= 0.800　(Ｔ = 1.200)、 Rt (採用値) = 0.800

c) 層せん断力の算出

階名	ﾌﾚｰﾑ名	Wi	ΣWi	αi	Ai、K	Ci	K･Wi	Q	Pi	Qi
10F	A	2420.7	7145.5	0.108	2.529	0.405		2891.5	0.0	2891.5
	B	3340.6								
	C	1384.2								
	sum	7145.5								
	Wi/A	9.19								
9F	A	2201.0	13479.5	0.204	2.048	0.328		4416.8	0.0	4416.8
	B	2770.8								
	C	1362.2								
	sum	6334.0								
	Wi/A	8.15								
8F	A	2201.0	19813.5	0.300	1.796	0.287		5692.3	0.0	5692.3
	B	2770.8								
	C	1362.2								
	sum	6334.0								
	Wi/A	8.15								
7F	A	2277.1	26317.3	0.399	1.618	0.259		6813.8	0.0	6813.8
	B	2846.2								
	C	1380.6								
	sum	6503.8								
	Wi/A	8.36								
6F	A	2299.4	32873.5	0.498	1.479	0.237		7781.2	0.0	7781.2
	B	2868.5								
	C	1388.2								
	sum	6556.2								
	Wi/A	8.43								
5F	A	2299.4	39429.7	0.597	1.363	0.218		8600.7	0.0	8600.7
	B	2868.5								
	C	1388.2								
	sum	6556.2								
	Wi/A	8.43								
4F	A	2304.3	46017.0	0.697	1.261	0.202		9284.8	0.0	9284.8
	B	2879.1								
	C	1403.9								
	sum	6587.3								
	Wi/A	8.47								
3F	A	2312.1	52629.7	0.797	1.168	0.187		9837.2	0.0	9837.2
	B	2886.8								
	C	1413.9								
	sum	6612.8								
	Wi/A	8.50								
2F	A	2312.1	59242.5	0.898	1.082	0.173		10259.4	0.0	10259.4
	B	2886.8								
	C	1413.9								
	sum	6612.8								
	Wi/A	8.50								
1F	A	2362.0	65998.5	1.000	1.000	0.160		10559.8	0.0	10559.8
	B	2917.9								
	C	1476.1								
	sum	6756.0								
	Wi/A	8.69								
基礎	A	4423.4	79080.0		K=0.1000 (H=0.00)		1308.153	11867.9	0.0	11867.9
	B	5826.0								
	C	2832.1								
	sum	13081.5								
	Wi/A	16.82								

＜ Ｘ方向（負加力）＞ Ｚ = 1.000　用途係数 = 1.000

a) １次固有周期（Ｔ）の算出

建築物の高さ(h)　　: 40.000 (m)

鉄骨造である階の高さの合計　　: 40.000 (m)　α : 1.00

Ｔ = h(0.02＋0.01α) = 40.00×(0.02＋0.01×1.00) = 1.200 (秒)

b) Ｒｔ（建築物の振動特性を表わす係数）の算出

Tc　: 0.60 (第 2 種地盤)

Rtの下限値 = 0.600

Rt (固有周期からの計算値) = 0.800　(Ｔ = 1.200)、 Rt (採用値) = 0.800

c) 層せん断力の算出

階名	ﾌﾚｰﾑ名	Wi	ΣWi	αi	Ai、K	Ci	K･Wi	Q	Pi	Qi
10F	A	2420.7	7145.5	0.108	2.529	0.405		2891.5	0.0	2891.5
	B	3340.6								
	C	1384.2								
	sum	7145.5								
	Wi/A	9.19								
9F	A	2201.0	13479.5	0.204	2.048	0.328		4416.8	0.0	4416.8
	B	2770.8								
	C	1362.2								
	sum	6334.0								
	Wi/A	8.15								
8F	A	2201.0	19813.5	0.300	1.796	0.287		5692.3	0.0	5692.3
	B	2770.8								
	C	1362.2								
	sum	6334.0								
	Wi/A	8.15								
7F	A	2277.1	26317.3	0.399	1.618	0.259		6813.8	0.0	6813.8
	B	2846.2								
	C	1380.6								
	sum	6503.8								
	Wi/A	8.36								
6F	A	2299.4	32873.5	0.498	1.479	0.237		7781.2	0.0	7781.2
	B	2868.5								
	C	1388.2								
	sum	6556.2								
	Wi/A	8.43								
5F	A	2299.4	39429.7	0.597	1.363	0.218		8600.7	0.0	8600.7
	B	2868.5								
	C	1388.2								
	sum	6556.2								
	Wi/A	8.43								
4F	A	2304.3	46017.0	0.697	1.261	0.202		9284.8	0.0	9284.8
	B	2879.1								
	C	1403.9								
	sum	6587.3								
	Wi/A	8.47								
3F	A	2312.1	52629.7	0.797	1.168	0.187		9837.2	0.0	9837.2
	B	2886.8								
	C	1413.9								
	sum	6612.8								
	Wi/A	8.50								
2F	A	2312.1	59242.5	0.898	1.082	0.173		10259.4	0.0	10259.4
	B	2886.8								
	C	1413.9								
	sum	6612.8								
	Wi/A	8.50								
1F	A	2362.0	65998.5	1.000	1.000	0.160		10559.8	0.0	10559.8
	B	2917.9								
	C	1476.1								
	sum	6756.0								
	Wi/A	8.69								
基礎	A	4423.4	79080.0		K=0.1000 (H=0.00)		1308.153	11867.9	0.0	11867.9
	B	5826.0								
	C	2832.1								

c) 層せん断力の算出

階名	ﾌﾚｰﾑ名	Wi	ΣWi	αi	Ai、K	Ci	K･Wi	Q	Pi	Qi
基礎	sum	13081.5	79080.0		K=0.1000 (H=0.00)		1308.153	11867.9	0.0	11867.9
	Wi/A	16.82								

＜ Y方向（正加力）＞ Z = 1.000　用途係数 = 1.000

a) １次固有周期（Ｔ）の算出

建築物の高さ(h)　：40.000 (m)

鉄骨造である階の高さの合計　：40.000 (m)　α：1.00

T = h(0.02＋0.01α) = 40.00×(0.02＋0.01×1.00) = 1.200 (秒)

b) Ｒｔ（建築物の振動特性を表わす係数）の算出

Tc ：0.60 (第 2 種地盤)

Rtの下限値 = 0.600

Rt (固有周期からの計算値) = 0.800 (T = 1.200)、 Rt (採用値) = 0.800

c) 層せん断力の算出

階名	ﾌﾚｰﾑ名	Wi	ΣWi	αi	Ai、K	Ci	K･Wi	Q	Pi	Qi
10F	1	854.3	7145.5	0.108	2.529	0.405		2891.5	0.0	2891.5
	2	1359.2								
	3	1359.2								
	4	1359.2								
	5	1359.2								
	6	854.3								
	sum	7145.5								
	Wi/A	9.19								
9F	1	869.7	13479.5	0.204	2.048	0.328		4416.8	0.0	4416.8
	2	1154.1								
	3	1217.8								
	4	1143.2								
	5	1079.5								
	6	869.7								
	sum	6334.0								
	Wi/A	8.15								
8F	1	869.7	19813.5	0.300	1.796	0.287		5692.3	0.0	5692.3
	2	1154.1								
	3	1217.8								
	4	1143.2								
	5	1079.5								
	6	869.7								
	sum	6334.0								
	Wi/A	8.15								
7F	1	897.7	26317.3	0.399	1.618	0.259		6813.8	0.0	6813.8
	2	1182.5								
	3	1246.3								
	4	1171.7								
	5	1108.0								
	6	897.7								
	sum	6503.8								
	Wi/A	8.36								
6F	1	906.4	32873.5	0.498	1.479	0.237		7781.2	0.0	7781.2
	2	1191.3								
	3	1255.0								
	4	1180.4								
	5	1116.7								
	6	906.4								
	sum	6556.2								
	Wi/A	8.43								
5F	1	906.4	39429.7	0.597	1.363	0.218		8600.7	0.0	8600.7
	2	1191.3								
	3	1255.0								
	4	1180.4								
	5	1116.7								
	6	906.4								
	sum	6556.2								
	Wi/A	8.43								

c）層せん断力の算出

階名	ﾌﾚｰﾑ名	Wi	ΣWi	αi	Ai、K	Ci	K･Wi	Q	Pi	Qi
4F	1	909.7	46017.0	0.697	1.261	0.202		9284.8	0.0	9284.8
	2	1197.4								
	3	1261.1								
	4	1186.5								
	5	1122.8								
	6	909.7								
	sum	6587.3								
	Wi/A	8.47								
3F	1	914.0	52629.7	0.797	1.168	0.187		9837.2	0.0	9837.2
	2	1201.6								
	3	1265.4								
	4	1190.8								
	5	1127.1								
	6	914.0								
	sum	6612.8								
	Wi/A	8.50								
2F	1	914.0	59242.5	0.898	1.082	0.173		10259.4	0.0	10259.4
	2	1201.6								
	3	1265.4								
	4	1190.8								
	5	1127.1								
	6	914.0								
	sum	6612.8								
	Wi/A	8.50								
1F	1	953.2	65998.5	1.000	1.000	0.160		10559.8	0.0	10559.8
	2	1217.8								
	3	1281.6								
	4	1207.0								
	5	1143.3								
	6	953.2								
	sum	6756.0								
	Wi/A	8.69								
基礎	1	1655.3	79080.0		K=0.1000 (H=0.00)		1308.153	11867.9	0.0	11867.9
	2	2442.8								
	3	2442.8								
	4	2442.8								
	5	2442.8								
	6	1655.3								
	sum	13081.5								
	Wi/A	16.82								

＜ Ｙ方向（負加力）＞　Ｚ = 1.000　用途係数 = 1.000

a）１次固有周期（Ｔ）の算出

建築物の高さ(h)　　：40.000 (m)

鉄骨造である階の高さの合計　　：40.000 (m)　α：1.00

Ｔ = h(0.02＋0.01α) = 40.00×(0.02＋0.01×1.00) = 1.200 (秒)

b）Ｒｔ（建築物の振動特性を表わす係数）の算出

Tc　：0.60（第 2 種地盤）

Rtの下限値 = 0.600

Rt（固有周期からの計算値） = 0.800　（ Ｔ = 1.200 ）、 Rt（採用値）= 0.800

c）層せん断力の算出

階名	ﾌﾚｰﾑ名	Wi	ΣWi	αi	Ai、K	Ci	K･Wi	Q	Pi	Qi
10F	1	854.3	7145.5	0.108	2.529	0.405		2891.5	0.0	2891.5
	2	1359.2								
	3	1359.2								
	4	1359.2								
	5	1359.2								
	6	854.3								
	sum	7145.5								
	Wi/A	9.19								
9F	1	869.7	13479.5	0.204	2.048	0.328		4416.8	0.0	4416.8
	2	1154.1								

c) 層せん断力の算出

階名	ﾌﾚｰﾑ名	Wi	ΣWi	αi	Ai、K	Ci	K·Wi	Q	Pi	Qi
9F	3	1217.8	13479.5	0.204	2.048	0.328		4416.8	0.0	4416.8
	4	1143.2								
	5	1079.5								
	6	869.7								
	sum	6334.0								
	Wi/A	8.15								
8F	1	869.7	19813.5	0.300	1.796	0.287		5692.3	0.0	5692.3
	2	1154.1								
	3	1217.8								
	4	1143.2								
	5	1079.5								
	6	869.7								
	sum	6334.0								
	Wi/A	8.15								
7F	1	897.7	26317.3	0.399	1.618	0.259		6813.8	0.0	6813.8
	2	1182.5								
	3	1246.3								
	4	1171.7								
	5	1108.0								
	6	897.7								
	sum	6503.8								
	Wi/A	8.36								
6F	1	906.4	32873.5	0.498	1.479	0.237		7781.2	0.0	7781.2
	2	1191.3								
	3	1255.0								
	4	1180.4								
	5	1116.7								
	6	906.4								
	sum	6556.2								
	Wi/A	8.43								
5F	1	906.4	39429.7	0.597	1.363	0.218		8600.7	0.0	8600.7
	2	1191.3								
	3	1255.0								
	4	1180.4								
	5	1116.7								
	6	906.4								
	sum	6556.2								
	Wi/A	8.43								
4F	1	909.7	46017.0	0.697	1.261	0.202		9284.8	0.0	9284.8
	2	1197.4								
	3	1261.1								
	4	1186.5								
	5	1122.8								
	6	909.7								
	sum	6587.3								
	Wi/A	8.47								
3F	1	914.0	52629.7	0.797	1.168	0.187		9837.2	0.0	9837.2
	2	1201.6								
	3	1265.4								
	4	1190.8								
	5	1127.1								
	6	914.0								
	sum	6612.8								
	Wi/A	8.50								
2F	1	914.0	59242.5	0.898	1.082	0.173		10259.4	0.0	10259.4
	2	1201.6								
	3	1265.4								
	4	1190.8								
	5	1127.1								
	6	914.0								
	sum	6612.8								
	Wi/A	8.50								
1F	1	953.2	65998.5	1.000	1.000	0.160		10559.8	0.0	10559.8
	2	1217.8								
	3	1281.6								

c）層せん断力の算出

階名	ﾌﾚｰﾑ名	Wi	ΣWi	αi	Ai、K	Ci	K･Wi	Q	Pi	Qi
1F	4	1207.0	65998.5	1.000	1.000	0.160		10559.8	0.0	10559.8
	5	1143.3								
	6	953.2								
	sum	6756.0								
	Wi/A	8.69								
基礎	1	1655.3	79080.0		K=0.1000 (H=0.00)		1308.153	11867.9	0.0	11867.9
	2	2442.8								
	3	2442.8								
	4	2442.8								
	5	2442.8								
	6	1655.3								
	sum	13081.5								
	Wi/A	16.82								

A-1.4 剛度増大率

A-1.4.1　壁によるはり・柱の剛度増大率

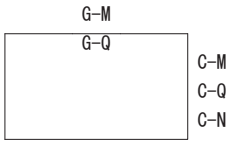

G-M：はりの曲げ剛度増大率
G-Q：はりのせん断剛度増大率
C-M：柱の曲げ剛度増大率
C-Q：柱のせん断剛度増大率
C-N：柱の軸方向剛度増大率



A フレーム (S=1/239)



B フレーム (S=1/239)



C フレーム (S=1/239)



1 フレーム (S=1/239)



2 フレーム (S=1/239)



3 フレーム (S=1/239)



4 フレーム (S=1/239)



5 フレーム (S=1/239)



6 フレーム (S=1/239)

A-1.4.2　スラブによるはりの剛度増大率

以下に出力されていないはりの剛度増大率は1.0になります。

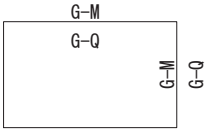

G-M：はりの曲げ剛度増大率
G-Q：はりのせん断剛度増大率

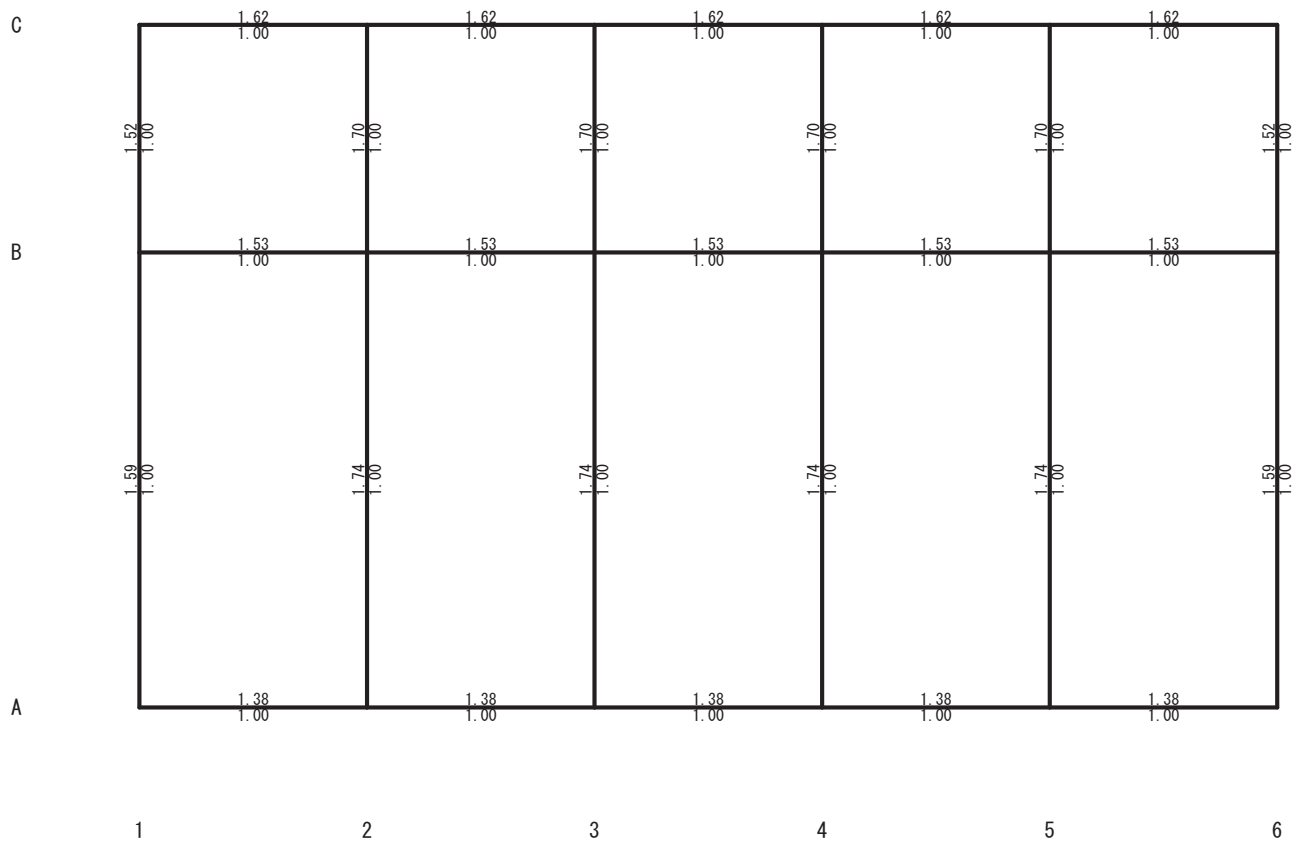

11F 層 (S=1/239)

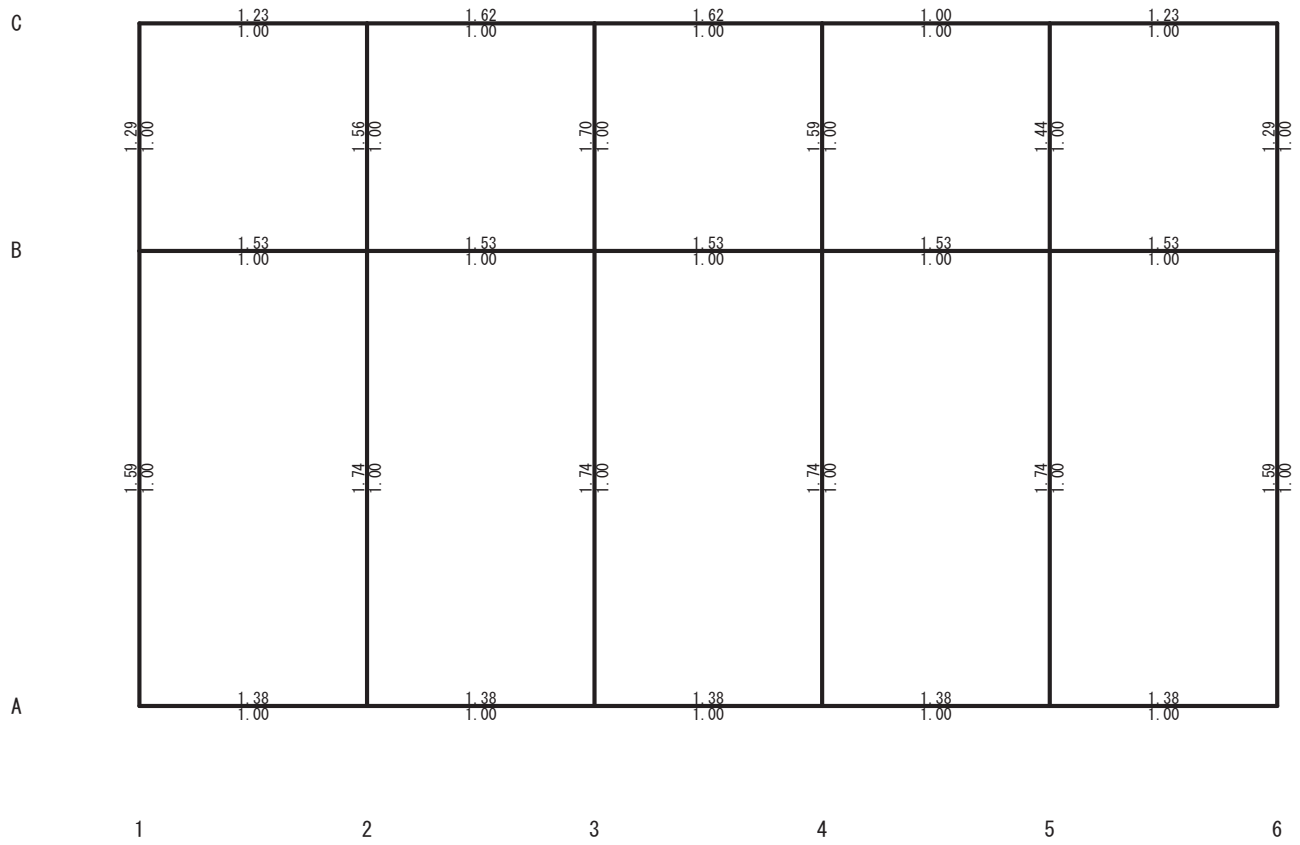

10F 層 (S=1/239)

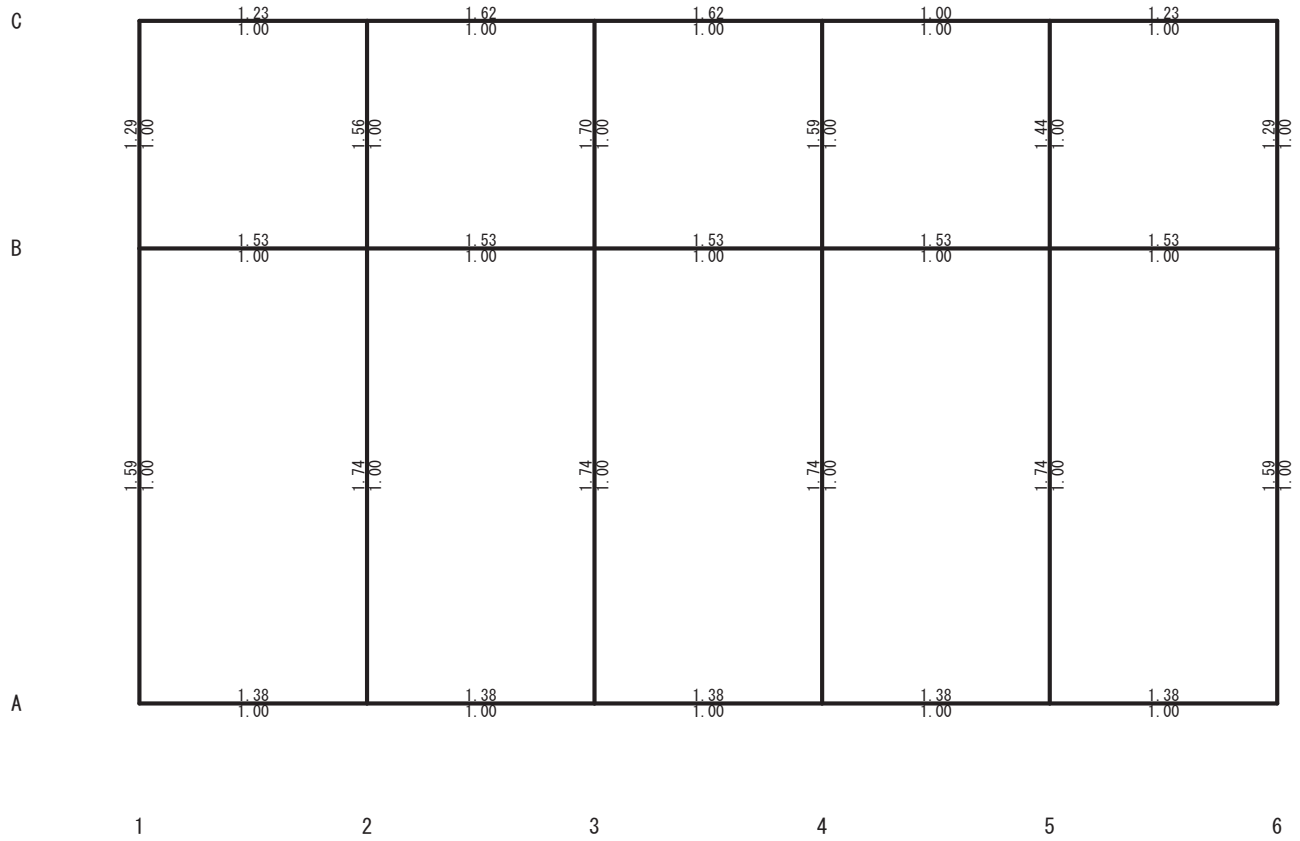

9F 層 (S=1/239)

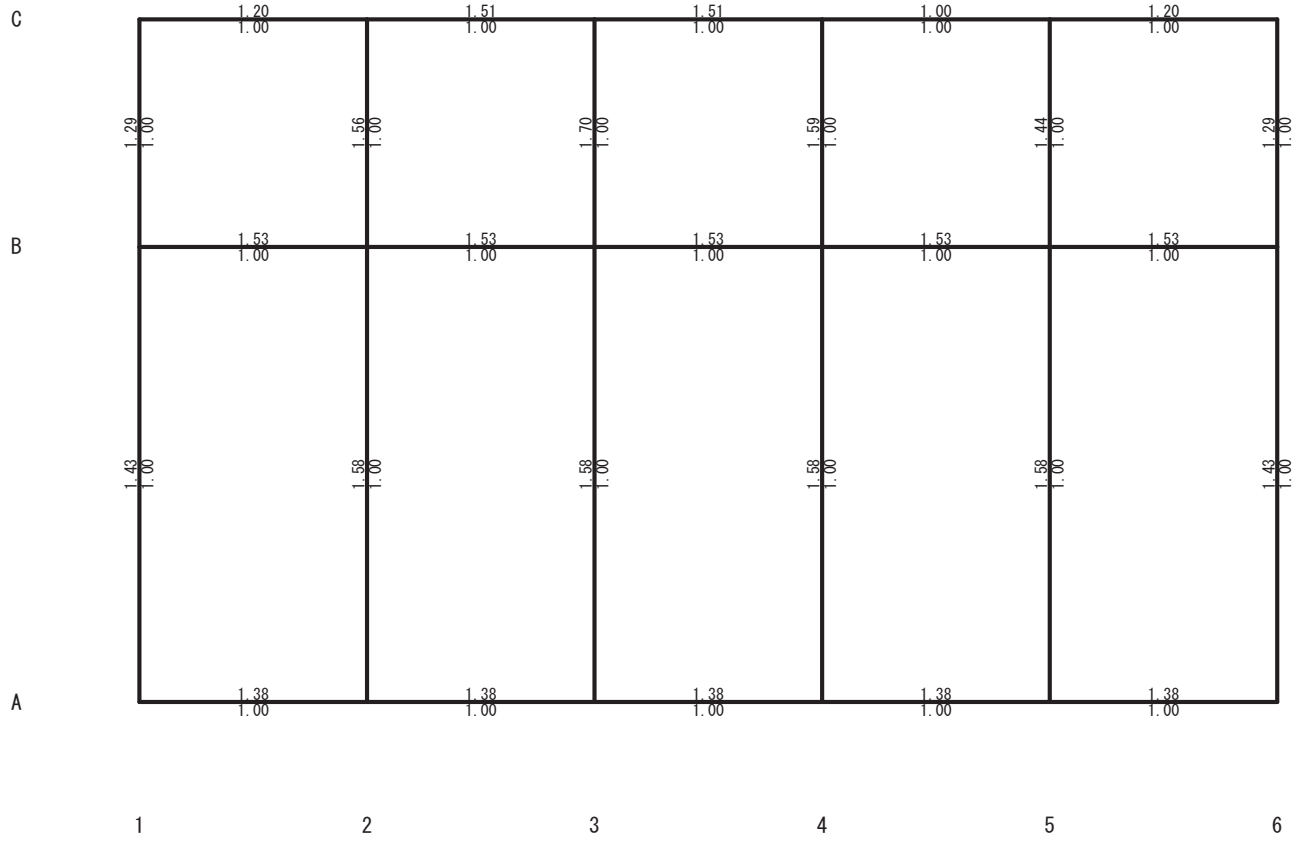

8F 層 (S=1/239)

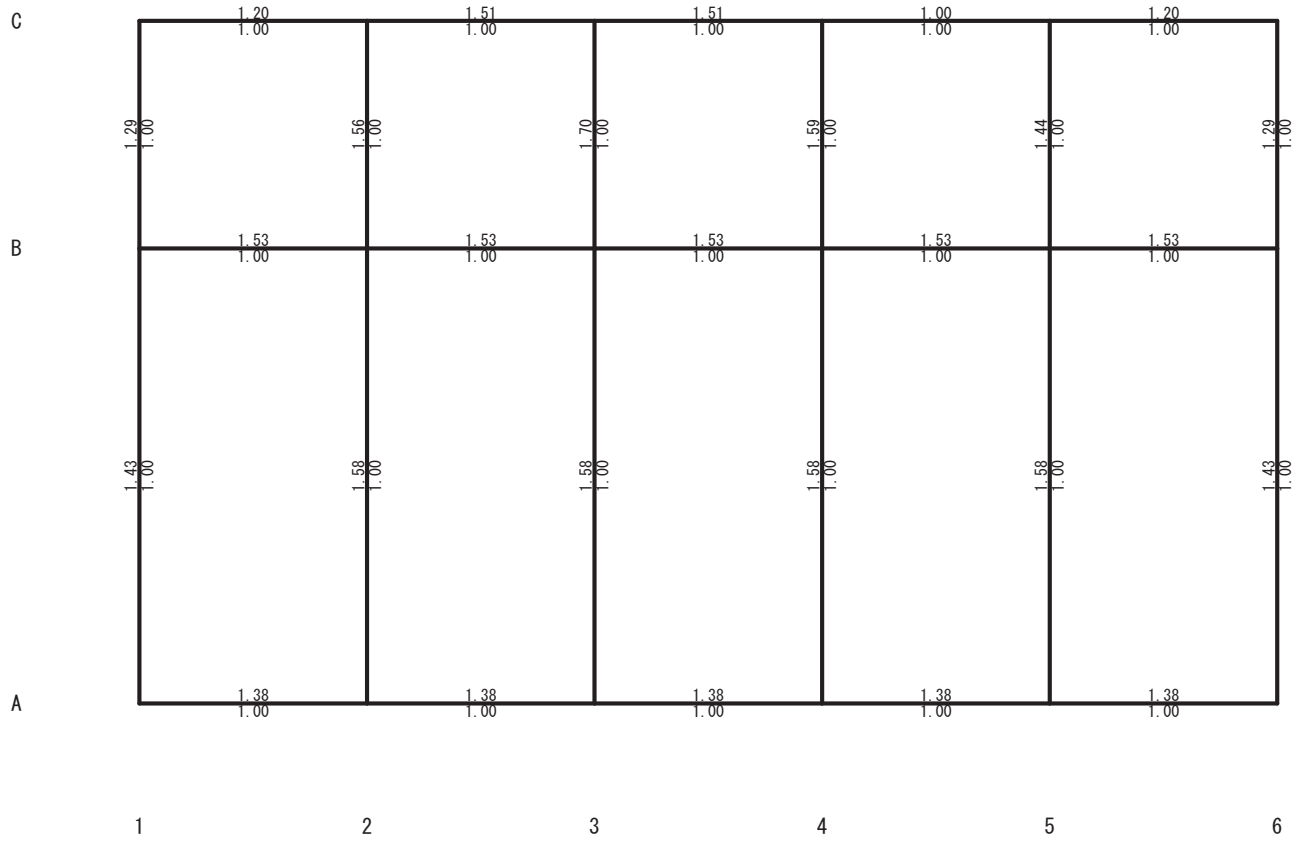

7F 層 (S=1/239)

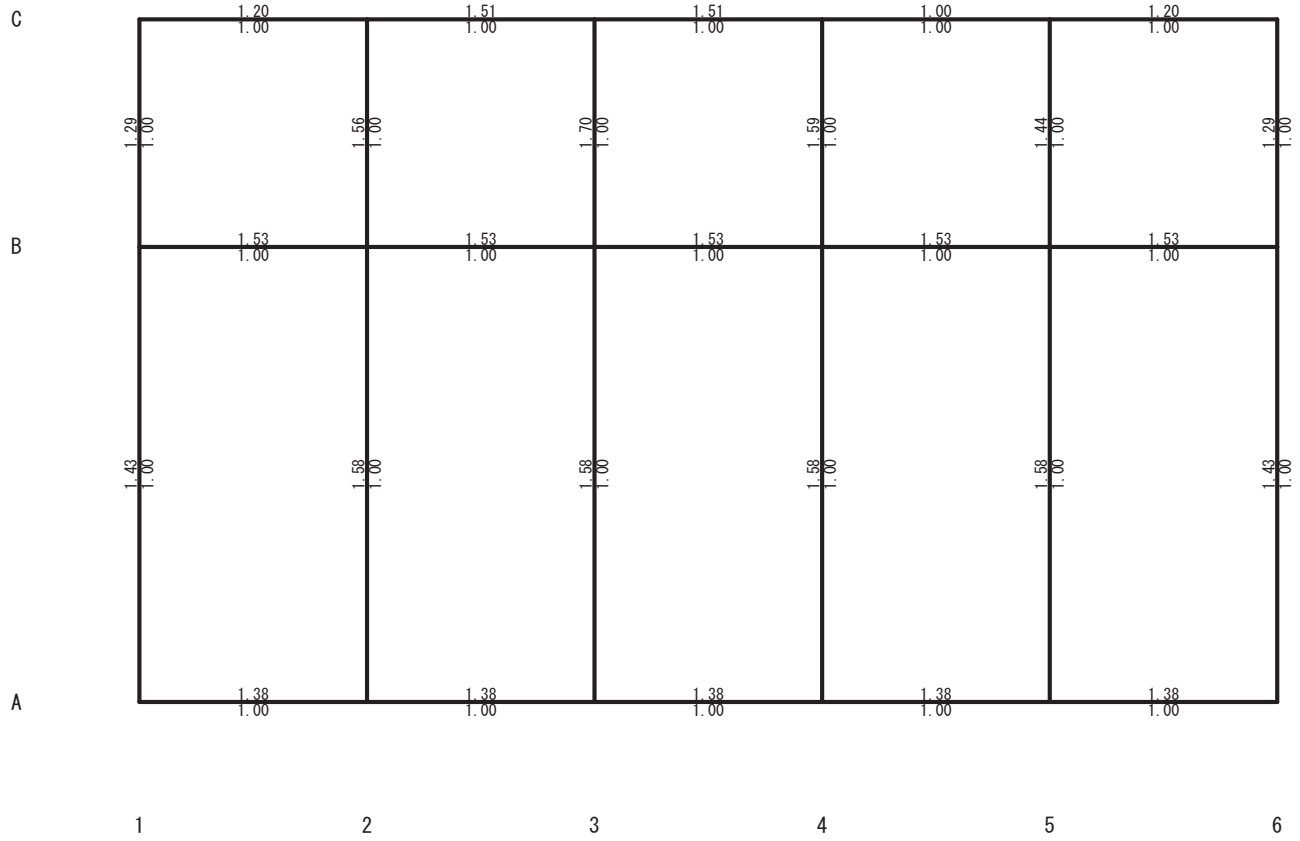

6F 層 (S=1/239)

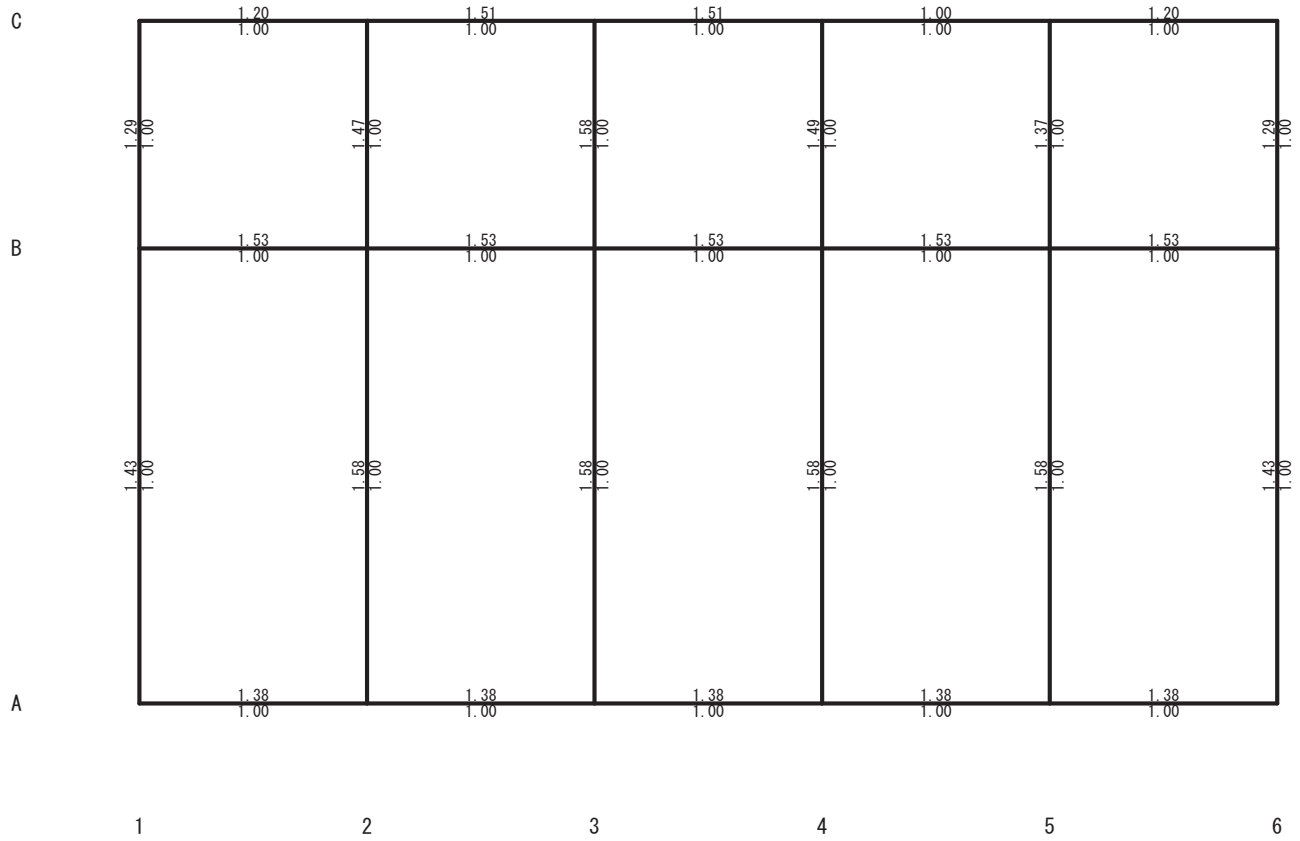

5F 層 (S=1/239)

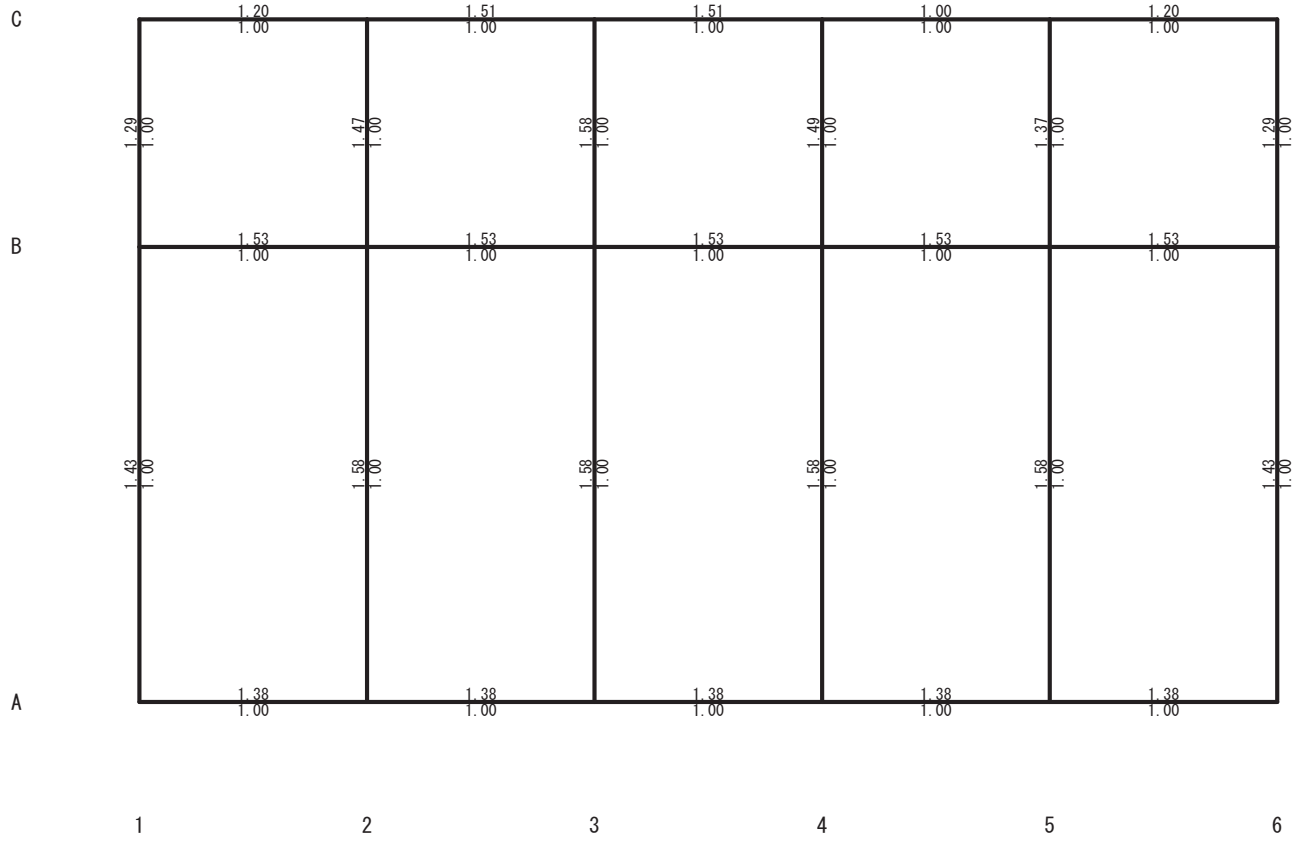

4F 層 (S=1/239)

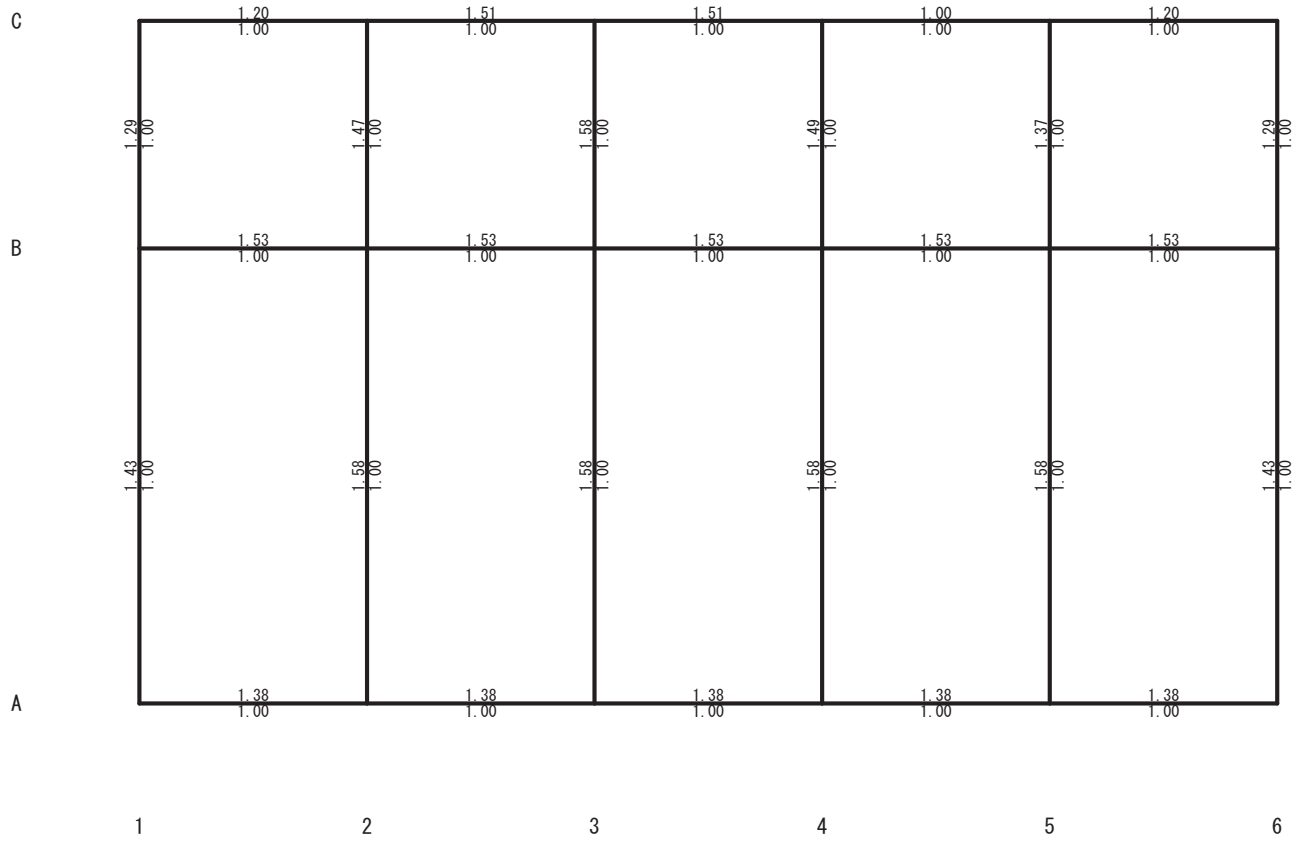

3F 層 (S=1/239)

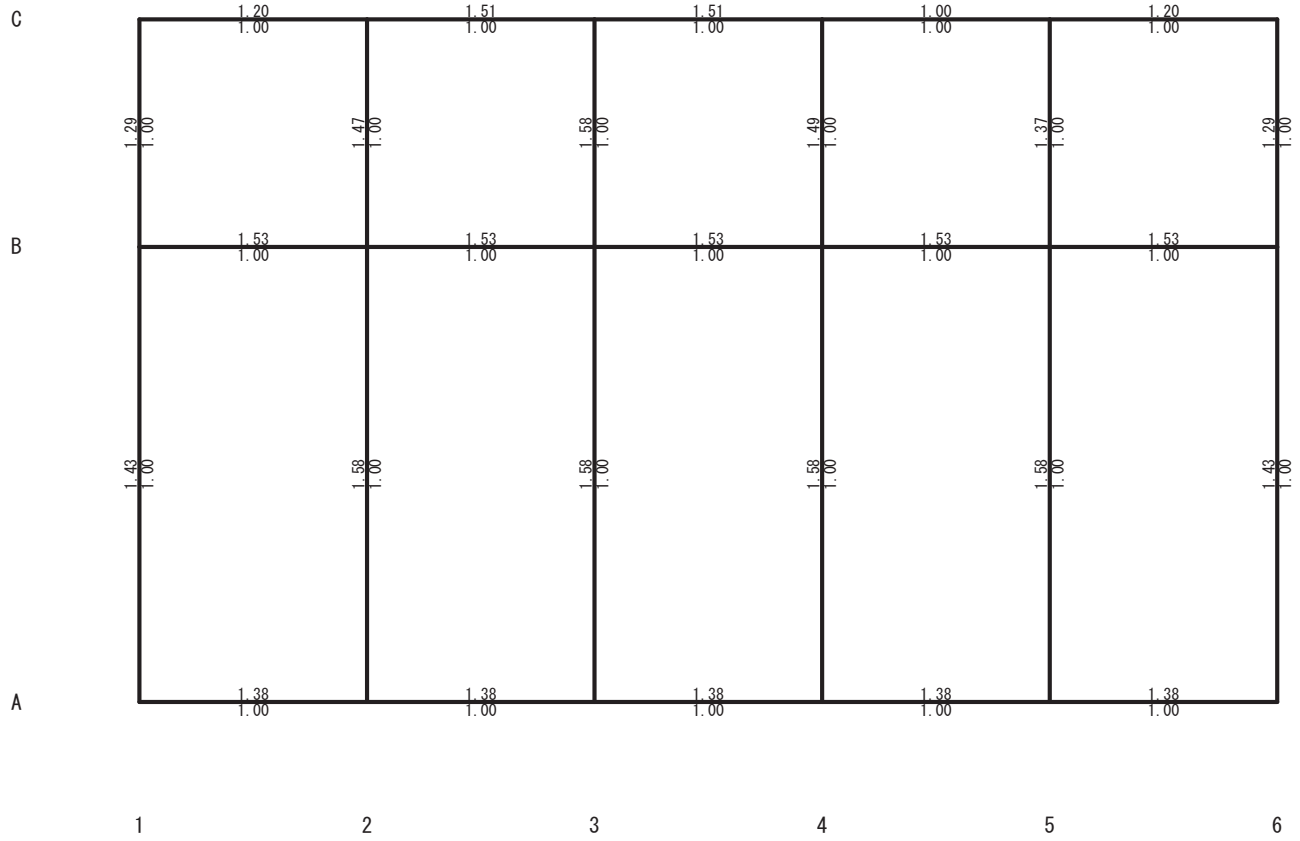

2F 層 (S=1/239)

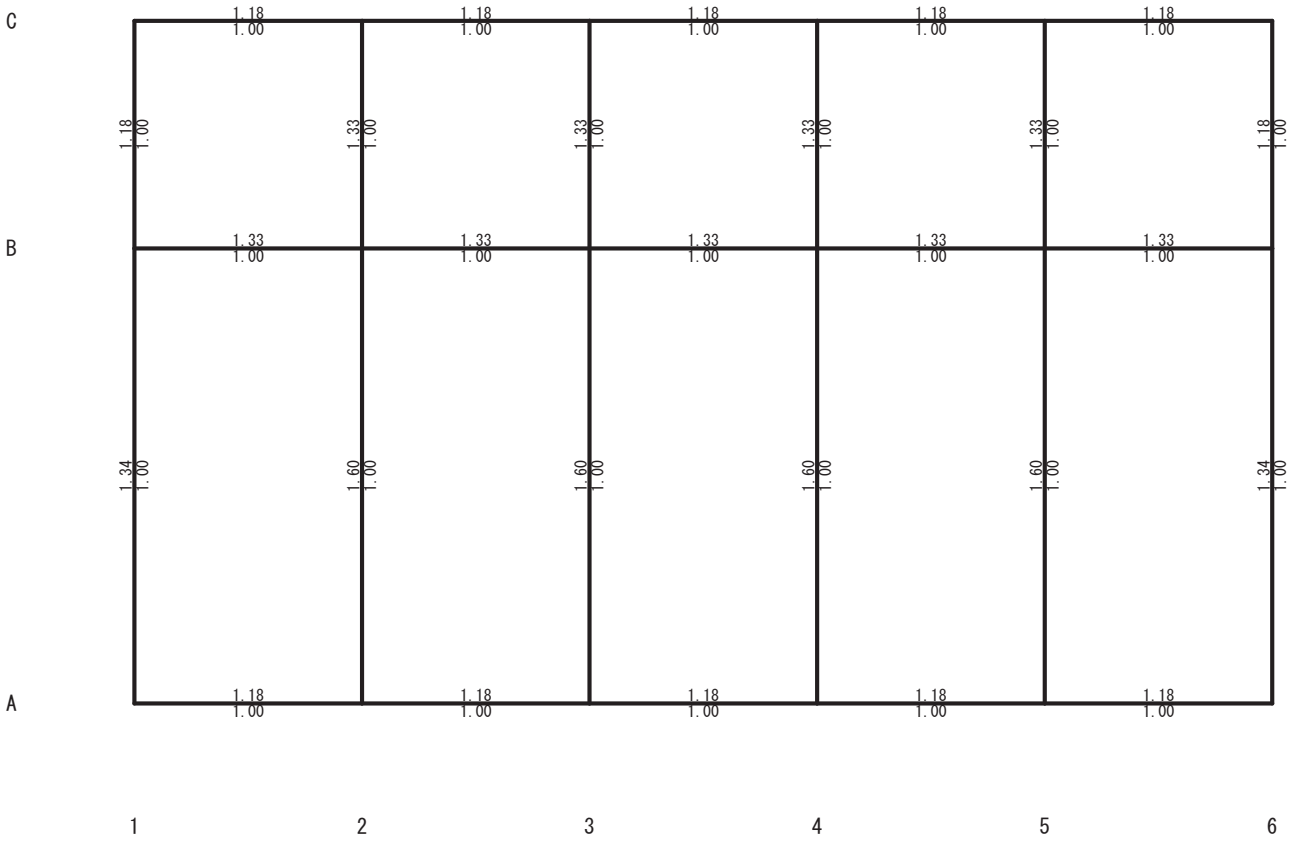

1F 層 (S=1/239)

A-1.5 剛域長と置換ブレース断面積

A-1.5.1　剛域長と置換ブレース断面積

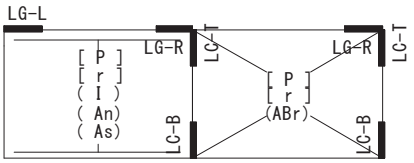

LG-L：はり左端の剛域長さ	(cm)	I	：壁エレメント断面２次モーメント	(x10^5 cm4)
LG-R：はり右端の剛域長さ	(cm)	An	：壁エレメント軸方向断面積	(cm2)
LC-T：柱頭部の剛域長さ	(cm)	As	：壁エレメントせん断断面積	(cm2)
LC-B：柱脚部の剛域長さ	(cm)	ABr	：耐震壁置換ブレース断面積 ＝r×AB	(cm2)
		AB	：無開口置換ブレース断面積	(cm2)
[*]：直接入力		P	：壁開口周比 ＝√{(lo･ho)/(l･h)}	
		r	：開口によるせん断剛性低減率 ＝1-1.25P	



A フレーム (S=1/239)



B フレーム (S=1/239)


11F
10F
9F
8F
7F
6F
5F
4F
3F
2F
1F
20.0
16.3
32.5
35.0
23.8
22.5
90.0
1
2
3
4
5
6

C フレーム (S=1/239)

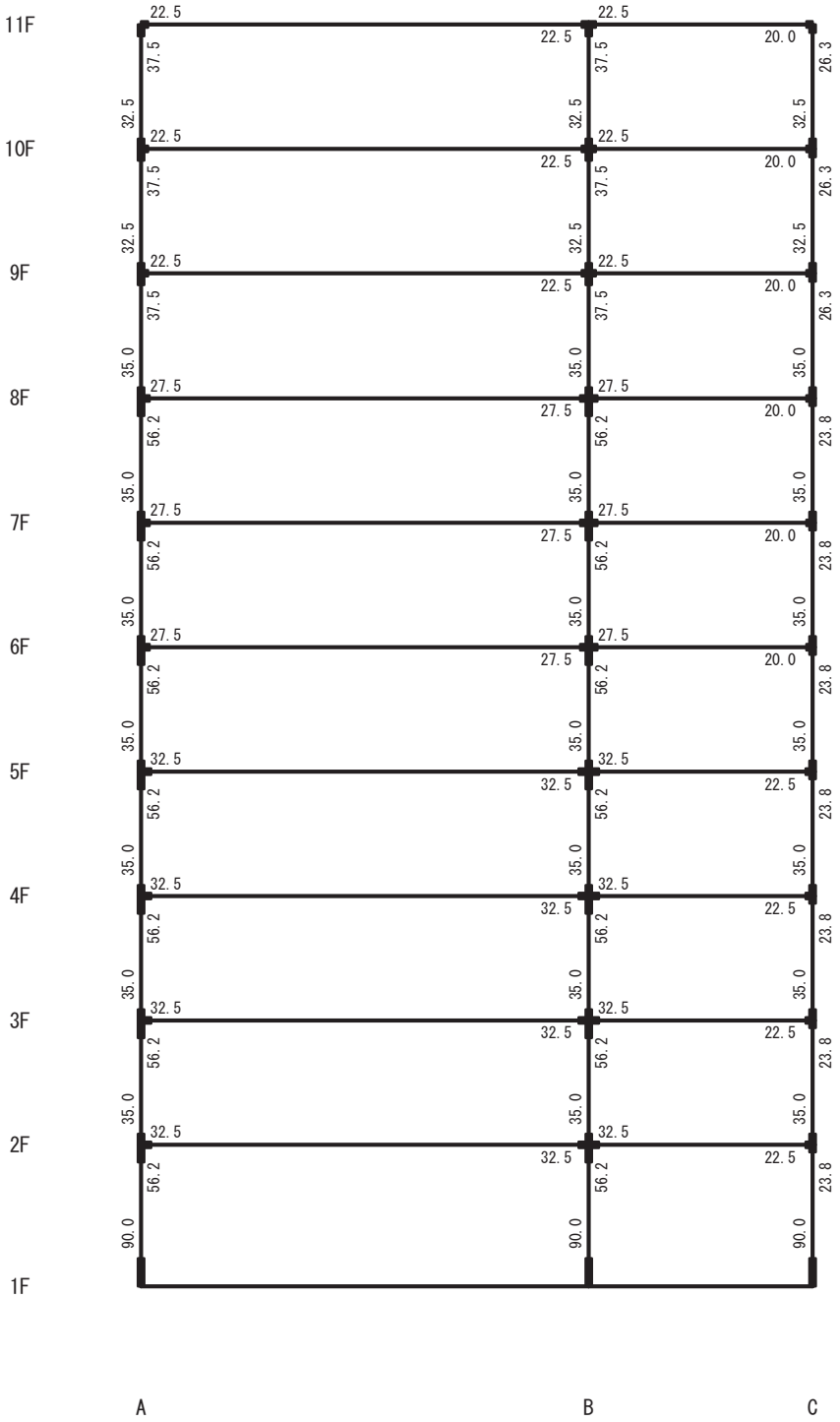
11F
10F
9F
8F
7F
6F
5F
4F
3F
2F
1F
A
B
C
22.5
37.5
32.5
20.0
26.3
35.0
27.5
56.2
23.8
90.0

1 フレーム (S=1/239)

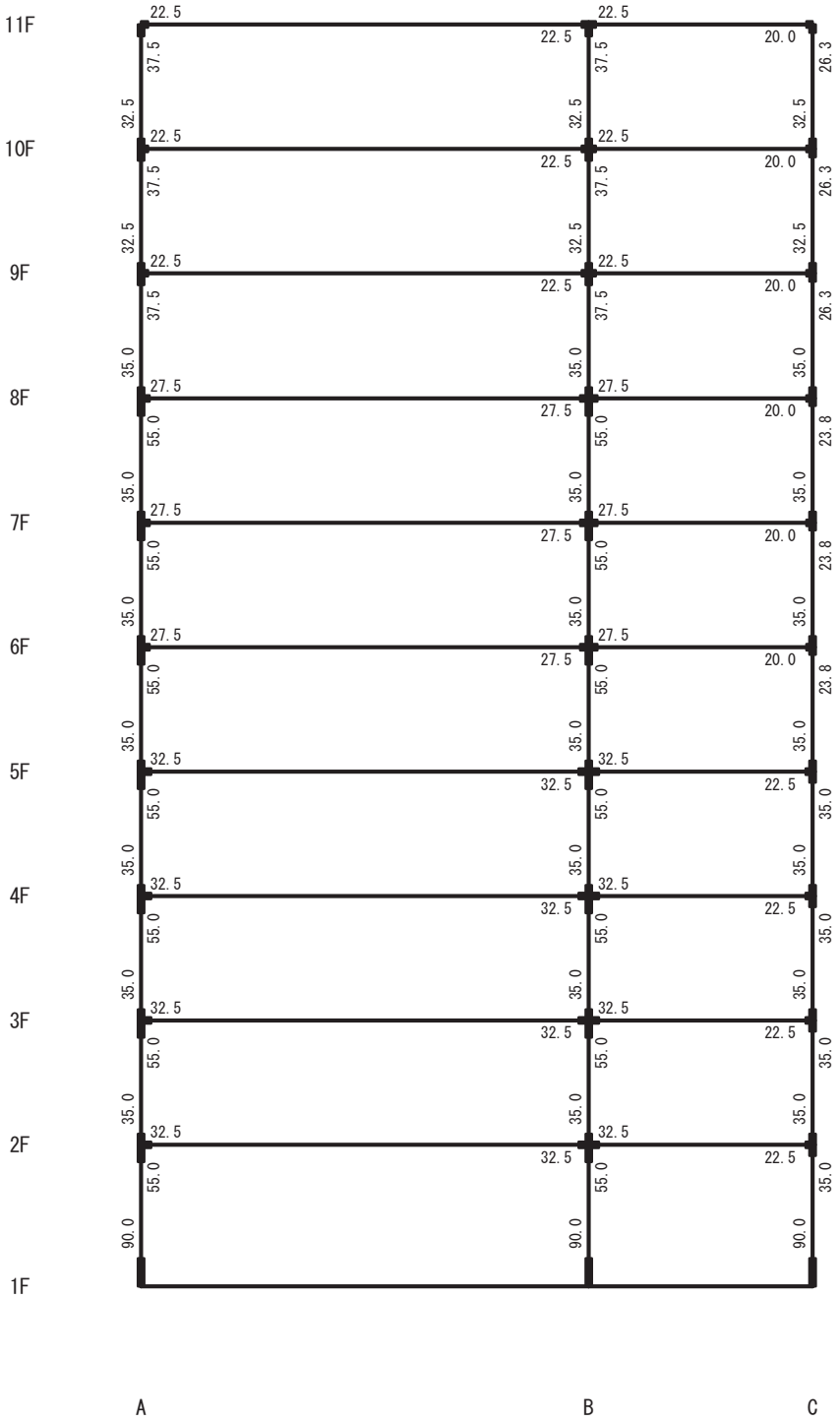
11F
10F
9F
8F
7F
6F
5F
4F
3F
2F
1F
A
B
C
22.5
37.5
32.5
20.0
26.3
27.5
55.0
35.0
23.8
90.0

2 フレーム (S=1/239)

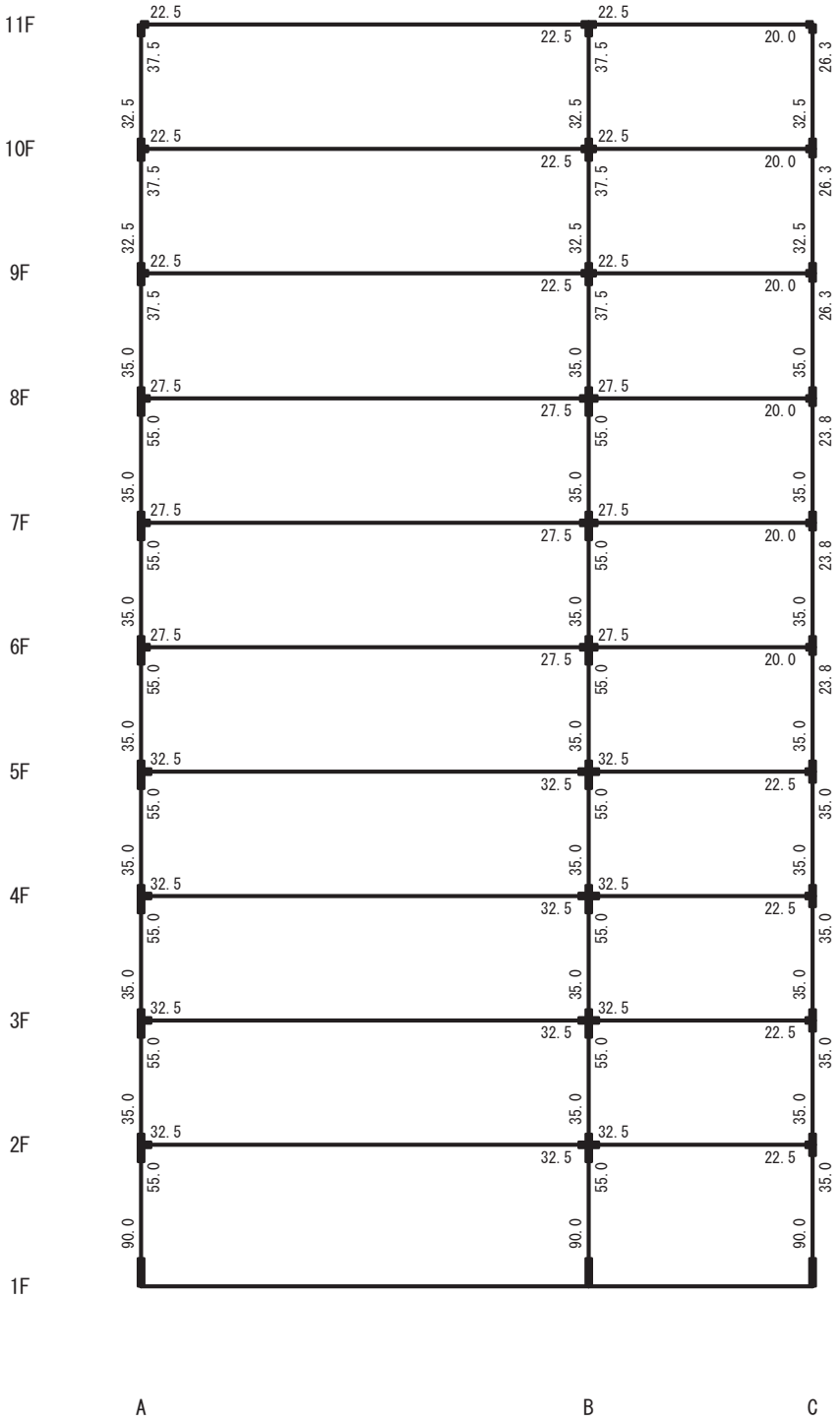
11F
10F
9F
8F
7F
6F
5F
4F
3F
2F
1F
A
B
C
22.5
37.5
32.5
20.0
26.3
27.5
55.0
35.0
23.8
90.0

3 フレーム (S=1/239)

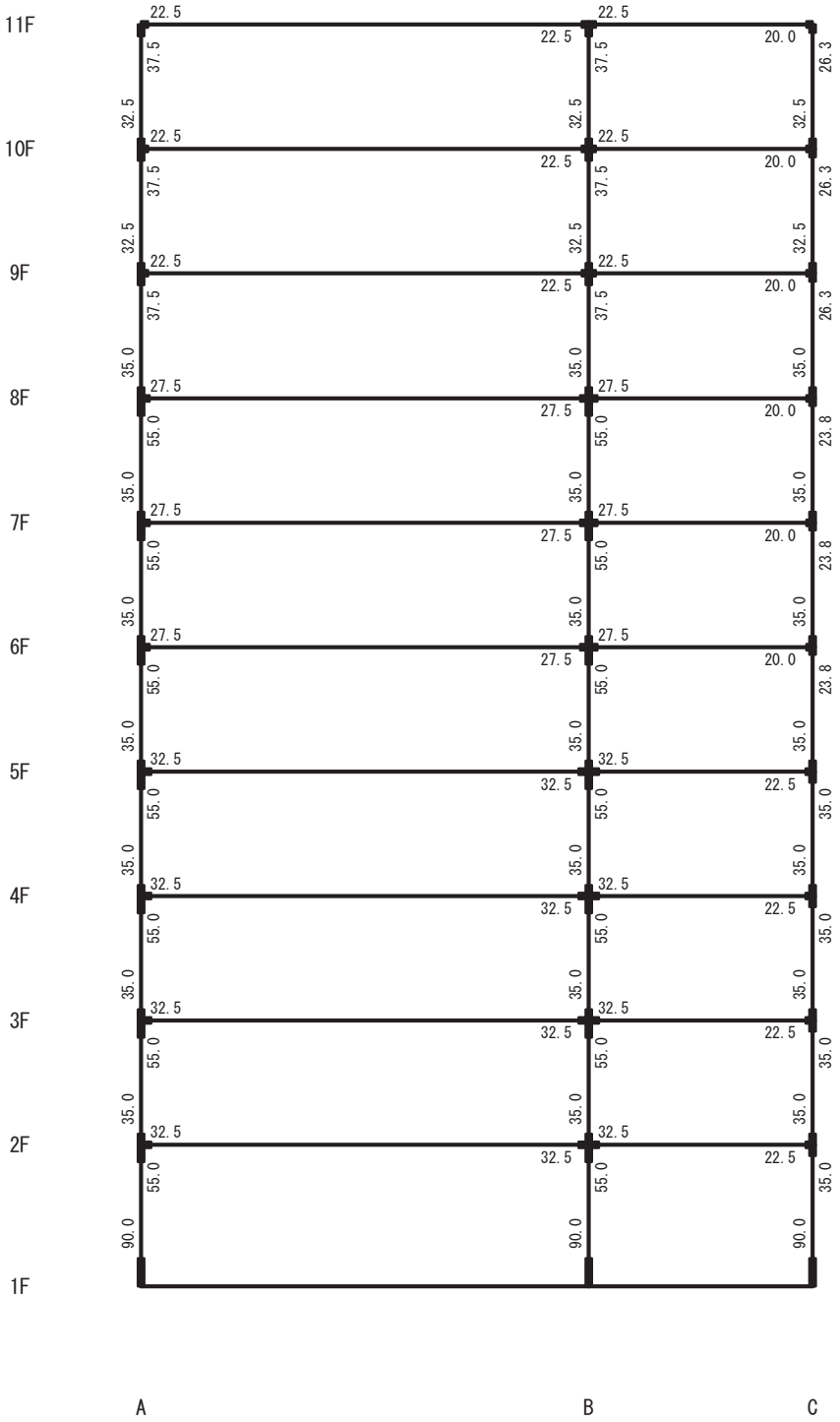
11F
10F
9F
8F
7F
6F
5F
4F
3F
2F
1F
A
B
C
22.5
37.5
32.5
20.0
26.3
27.5
55.0
35.0
23.8
90.0

4 フレーム (S=1/239)

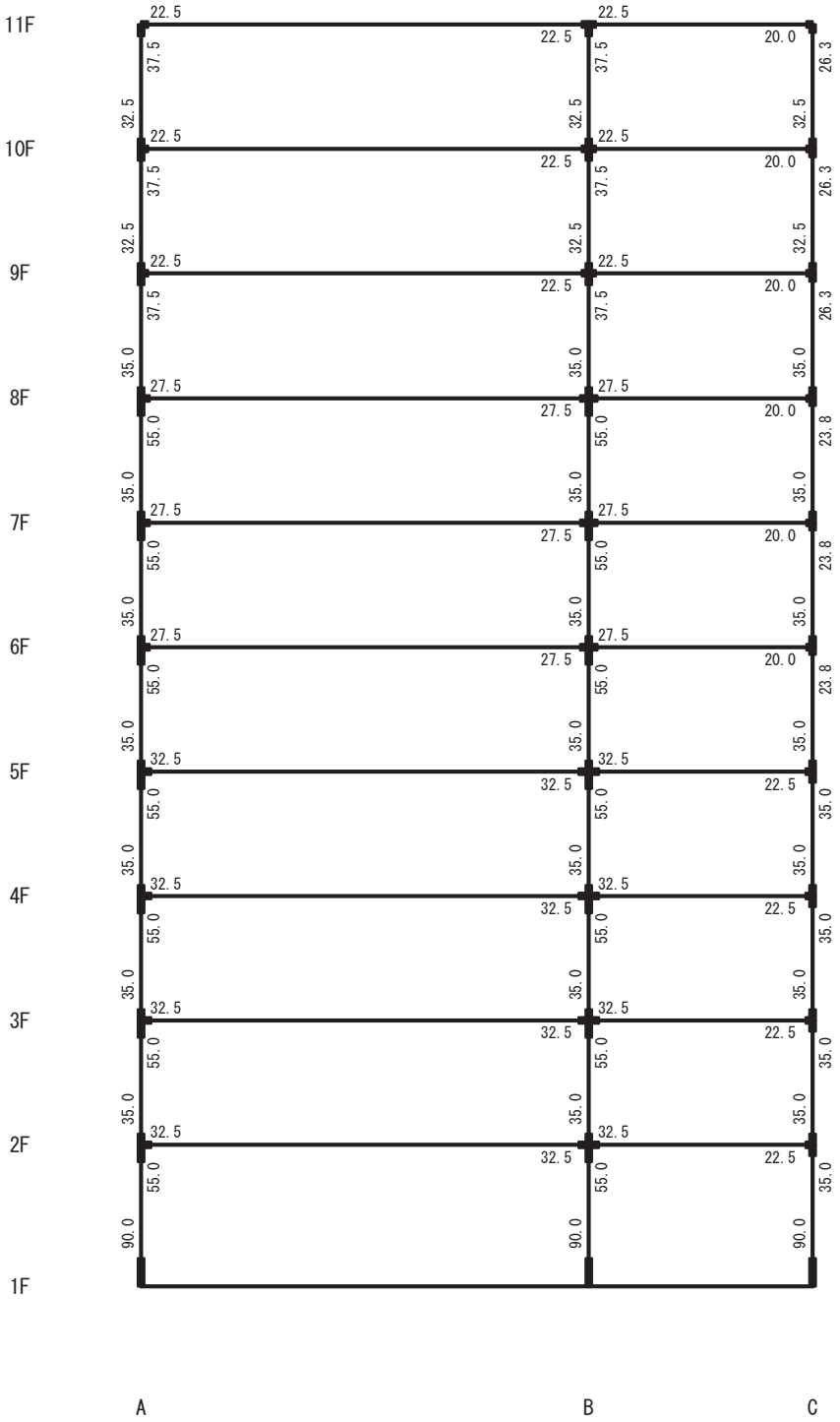
11F
10F
9F
8F
7F
6F
5F
4F
3F
2F
1F
A
B
C
22.5
37.5
32.5
20.0
26.3
27.5
35.0
55.0
23.8
90.0

5 フレーム (S=1/239)

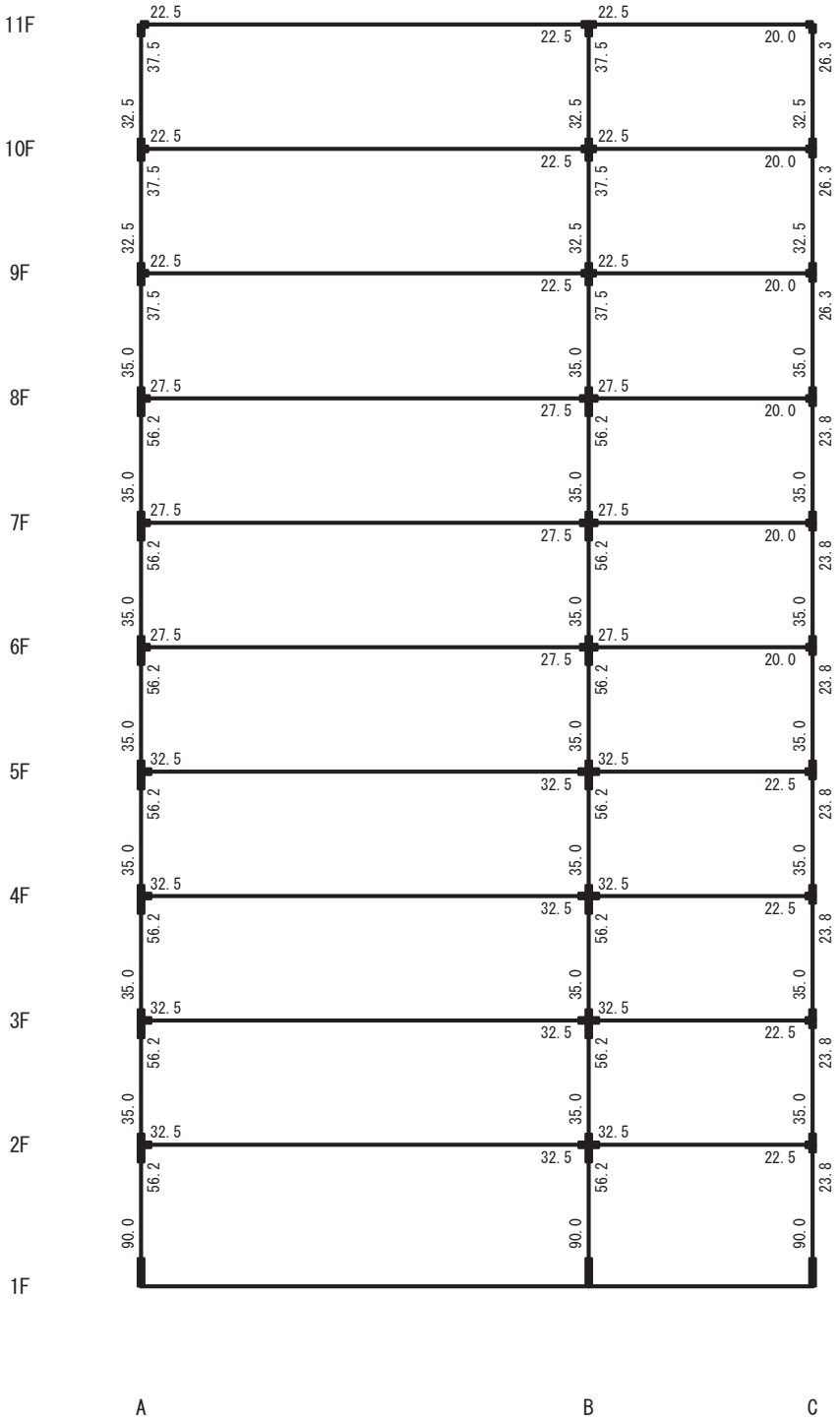

6 フレーム (S=1/239)

A-2. 応力計算結果

A-2.1 フレーム剛性とねじり剛性

※ 正加力、負加力は同じ
10F 階 < X 方向 >

ﾌﾚｰﾑ	質量重心位置 my (cm)	重心位置 gy (cm)	剛心位置 ly (cm)	偏心距離 y (cm)	ねじり剛性 KR (*10^6 kN･cm)	ﾌﾚｰﾑの層剛性 Q / δ (kN/cm)	
						全部材	剛心計算に考慮する部材のみ
C	1091.6	1088.4	986.8	101.6	6368.9	620.9	620.9
B						1511.3	1511.3

10F 階 < X 方向 >

フレーム	質量重心位置 my (cm)	重心位置 gy (cm)	剛心位置 ly (cm)	偏心距離 y (cm)	ねじり剛性 KR (*10^6 kN·cm)	フレームの層剛性 Q / δ (kN/cm)	
						全部材	剛心計算に考慮する部材のみ
A						1432.4	1432.4

9F 階 < X 方向 >

フレーム	質量重心位置 my (cm)	重心位置 gy (cm)	剛心位置 ly (cm)	偏心距離 y (cm)	ねじり剛性 KR (*10^6 kN·cm)	フレームの層剛性 Q / δ (kN/cm)	
						全部材	剛心計算に考慮する部材のみ
C	1094.5	1093.1	966.3	126.9	6477.2	576.3	576.3
B						1565.3	1565.3
A						1479.5	1479.5

8F 階 < X 方向 >

フレーム	質量重心位置 my (cm)	重心位置 gy (cm)	剛心位置 ly (cm)	偏心距離 y (cm)	ねじり剛性 KR (*10^6 kN·cm)	フレームの層剛性 Q / δ (kN/cm)	
						全部材	剛心計算に考慮する部材のみ
C	1094.5	1093.1	996.5	96.6	7322.7	696.7	696.7
B						1568.7	1568.7
A						1511.5	1511.5

7F 階 < X 方向 >

フレーム	質量重心位置 my (cm)	重心位置 gy (cm)	剛心位置 ly (cm)	偏心距離 y (cm)	ねじり剛性 KR (*10^6 kN·cm)	フレームの層剛性 Q / δ (kN/cm)	
						全部材	剛心計算に考慮する部材のみ
C	1088.7	1092.0	975.2	116.8	10478.1	834.3	834.3
B						2207.5	2207.5
A						2065.8	2065.8

6F 階 < X 方向 >

フレーム	質量重心位置 my (cm)	重心位置 gy (cm)	剛心位置 ly (cm)	偏心距離 y (cm)	ねじり剛性 KR (*10^6 kN·cm)	フレームの層剛性 Q / δ (kN/cm)	
						全部材	剛心計算に考慮する部材のみ
C	1087.4	1091.2	978.9	112.3	10909.1	875.0	875.0
B						2236.1	2236.1
A						2108.9	2108.9

5F 階 < X 方向 >

フレーム	質量重心位置 my (cm)	重心位置 gy (cm)	剛心位置 ly (cm)	偏心距離 y (cm)	ねじり剛性 KR (*10^6 kN·cm)	フレームの層剛性 Q / δ (kN/cm)	
						全部材	剛心計算に考慮する部材のみ
C	1087.4	1090.5	971.7	118.8	11244.4	870.1	870.1
B						2301.4	2301.4
A						2173.1	2173.1

4F 階 < X 方向 >

フレーム	質量重心位置 my (cm)	重心位置 gy (cm)	剛心位置 ly (cm)	偏心距離 y (cm)	ねじり剛性 KR (*10^6 kN·cm)	フレームの層剛性 Q / δ (kN/cm)	
						全部材	剛心計算に考慮する部材のみ
C	1089.7	1090.4	989.6	100.8	12673.9	1067.3	1067.3
B						2616.5	2616.5
A						2453.2	2453.2

3F 階 < X 方向 >

フレーム	質量重心位置 my (cm)	重心位置 gy (cm)	剛心位置 ly (cm)	偏心距離 y (cm)	ねじり剛性 KR (*10^6 kN·cm)	フレームの層剛性 Q / δ (kN/cm)	
						全部材	剛心計算に考慮する部材のみ
C	1090.5	1090.5	983.3	107.3	13153.6	1070.7	1070.7
B						2691.4	2691.4
A						2531.6	2531.6

2F 階 < X 方向 >

フレーム	質量重心位置 my (cm)	重心位置 gy (cm)	剛心位置 ly (cm)	偏心距離 y (cm)	ねじり剛性 KR (*10^6 kN·cm)	フレームの層剛性 Q / δ (kN/cm)	
						全部材	剛心計算に考慮する部材のみ
C	1090.5	1090.5	976.5	114.0	14164.3	1120.2	1120.2
B						2894.8	2894.8
A						2731.4	2731.4

1F 階 < X 方向 >

フレーム	質量重心位置 my (cm)	重心位置 gy (cm)	剛心位置 ly (cm)	偏心距離 y (cm)	ねじり剛性 KR (*10^6 kN·cm)	フレームの層剛性 Q / δ (kN/cm)	
						全部材	剛心計算に考慮する部材のみ
C	1093.9	1091.0	966.5	124.5	22585.1	1728.6	1728.6
B						4529.1	4529.1
A						4353.8	4353.8

10F 階 < Y 方向 >

フレーム	質量重心位置 mx (cm)	重心位置 gx (cm)	剛心位置 lx (cm)	偏心距離 x (cm)	ねじり剛性 KR (*10^6 kN·cm)	フレームの層剛性 Q / δ (kN/cm)	
						全部材	剛心計算に考慮する部材のみ
1	1800.0	1800.0	1800.3	0.3	6368.9	407.7	407.7
2						449.2	449.2
3						449.7	449.7
4						448.7	448.7
5						448.1	448.1
6						409.0	409.0

9F 階 < Y 方向 >

フレーム	質量重心位置 mx (cm)	重心位置 gx (cm)	剛心位置 lx (cm)	偏心距離 x (cm)	ねじり剛性 KR (*10^6 kN·cm)	フレームの層剛性 Q / δ (kN/cm)	
						全部材	剛心計算に考慮する部材のみ
1	1783.0	1792.0	1797.1	5.1	6477.2	419.1	419.1
2						467.9	467.9
3						473.7	473.7
4						468.5	468.5
5						461.5	461.5
6						419.5	419.5

8F 階 < Y 方向 >

フレーム	質量重心位置 mx (cm)	重心位置 gx (cm)	剛心位置 lx (cm)	偏心距離 x (cm)	ねじり剛性 KR (*10^6 kN·cm)	フレームの層剛性 Q / δ (kN/cm)	
						全部材	剛心計算に考慮する部材のみ
1	1783.0	1789.2	1797.2	8.1	7322.7	492.1	492.1
2						535.6	535.6
3						540.9	540.9
4						536.1	536.1
5						529.7	529.7
6						491.8	491.8

7F 階 < Y 方向 >

フレーム	質量重心位置 mx (cm)	重心位置 gx (cm)	剛心位置 lx (cm)	偏心距離 x (cm)	ねじり剛性 KR (*10^6 kN·cm)	フレームの層剛性 Q / δ (kN/cm)	
						全部材	剛心計算に考慮する部材のみ
1	1783.5	1787.8	1797.0	9.3	10478.1	733.8	733.8
2						818.9	818.9
3						827.0	827.0
4						819.2	819.2
5						809.3	809.3
6						733.2	733.2

6F 階 < Y 方向 >

フレーム	質量重心位置 mx (cm)	重心位置 gx (cm)	剛心位置 lx (cm)	偏心距離 x (cm)	ねじり剛性 KR (*10^6 kN·cm)	フレームの層剛性 Q / δ (kN/cm)	
						全部材	剛心計算に考慮する部材のみ
1	1783.6	1786.9	1797.2	10.3	10909.1	772.6	772.6
2						847.8	847.8
3						856.4	856.4
4						848.6	848.6
5						838.3	838.3
6						772.1	772.1

5F 階 < Y 方向 >

フレーム	質量重心位置 mx (cm)	重心位置 gx (cm)	剛心位置 lx (cm)	偏心距離 x (cm)	ねじり剛性 KR (*10^6 kN·cm)	フレームの層剛性 Q / δ (kN/cm)	
						全部材	剛心計算に考慮する部材のみ
1	1783.6	1786.4	1797.2	10.8	11244.4	793.0	793.0
2						900.2	900.2
3						908.4	908.4
4						900.7	900.7
5						890.6	890.6
6						792.2	792.2

4F 階 < Y 方向 >

フレーム	質量重心位置 mx (cm)	重心位置 gx (cm)	剛心位置 lx (cm)	偏心距離 x (cm)	ねじり剛性 KR (*10^6 kN·cm)	フレームの層剛性 Q / δ (kN/cm)	
						全部材	剛心計算に考慮する部材のみ
1	1783.7	1786.0	1796.6	10.7	12673.9	848.8	848.8
2						1078.0	1078.0
3						1091.4	1091.4
4						1079.4	1079.4
5						1063.8	1063.8
6						848.5	848.5

3F 階 < Y 方向 >

フレーム	質量重心位置 mx (cm)	重心位置 gx (cm)	剛心位置 lx (cm)	偏心距離 x (cm)	ねじり剛性 KR (*10^6 kN·cm)	フレームの層剛性 Q / δ (kN/cm)	
						全部材	剛心計算に考慮する部材のみ
1	1783.8	1785.7	1796.7	11.0	13153.6	896.3	896.3
2						1107.2	1107.2
3						1121.2	1121.2
4						1108.9	1108.9
5						1092.8	1092.8
6						896.0	896.0

2F 階 < Y 方向 >

フレーム	質量重心位置 mx (cm)	重心位置 gx (cm)	剛心位置 lx (cm)	偏心距離 x (cm)	ねじり剛性 KR (*10^6 kN·cm)	フレームの層剛性 Q / δ (kN/cm)	
						全部材	剛心計算に考慮する部材のみ
1	1783.8	1785.5	1796.8	11.3	14164.3	969.1	969.1
2						1197.9	1197.9
3						1213.9	1213.9
4						1200.2	1200.2
5						1182.1	1182.1
6						969.2	969.2

1F 階 < Y 方向 >

フレーム	質量重心位置 mx (cm)	重心位置 gx (cm)	剛心位置 lx (cm)	偏心距離 x (cm)	ねじり剛性 KR (*10^6 kN·cm)	フレームの層剛性 Q / δ (kN/cm)	
						全部材	剛心計算に考慮する部材のみ
1	1784.1	1785.4	1798.0	12.6	22585.1	1598.9	1598.9
2						1812.7	1812.7
3						1824.8	1824.8
4						1813.8	1813.8
5						1799.3	1799.3
6						1597.3	1597.3

A-2.2　部材応力図

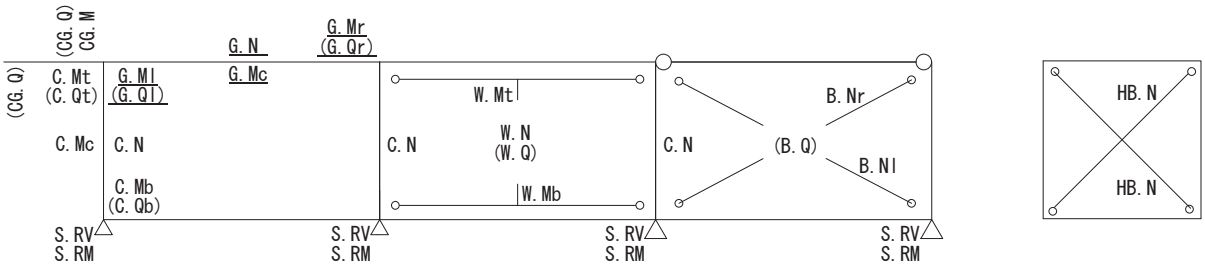

G.Ml　：はり左端部の曲げモーメント　(kN·m)
G.Mr　：はり右端部の曲げモーメント　(kN·m)
G.Mc　：はり中央の曲げモーメント　(kN·m)
　　()付きはフェース間中央
G.N　：はり軸力（T:引張, C:圧縮）　(kN)
G.Ql　：はり左端部 のせん断力　(kN)
G.Qr　：はり右端部のせん断力　(kN)

C.Mt　：柱頭の曲げモーメント　(kN·m)
C.Mc　：柱中央の曲げモーメント　(kN·m)
C.Mb　：柱脚の曲げモーメント　(kN·m)
C.N　：柱軸力（T:引張, C:圧縮）　(kN)
C.Qt　：柱頭のせん断力　(kN)
C.Qb　：柱脚のせん断力　(kN)

CG.M　：片持ばりの曲げモーメント　(kN·m)
CG.Q　；片持ばりのせん断力　(kN)

W.Mt　：壁頭の曲げモーメント　(kN·m)
W.Mb　：壁脚の曲げモーメント　(kN·m)
W.Q　：壁のせん断力　(kN)
W.N　：壁軸力（T:引張, C:圧縮）　(kN)

B.Nr　：ブレースの右上り軸力（T:引張, C:圧縮）　(kN)
B.Nl　：ブレースの左上り軸力（T:引張, C:圧縮）　(kN)
B.Q　：ブレースのせん断力　(kN)

HB.N　：水平ブレースの部材軸力　(kN)

S.RV　：鉛直方向支点反力　(kN)
　　（ ■ :水平荷重時浮き上がり）
S.RM　：支点反力曲げモーメント　(kN·m)

○　：ピン接合

鉛直荷重（立体解析）

40575

11F					9.7 (45.0)			64.3 (58.8)			67.4 (57.4)			54.4 (56.1)			98.8 (69.9)	
	4000	101.3 (46.1)	101.3 (70.5)	49.6	46.8 (22.3)	56.6 (56.7)	44.7	5.3 (2.6)	69.6 (58.1)	36.7	1.0 (0.5)	66.4 (59.4)	44.8	42.8 (20.4)	11.5 (45.6)	50.0	98.8 (45.0)	
		9.1	311.8C		2.3	467.4C		0.1	483.3C		0.1	483.3C		2.1	467.7C		8.9	311.7C
			83.1 (46.1)		7.0 (41.9)	42.2 (22.3)		67.5 (63.0)	5.1 (2.6)		73.8 (63.3)	1.2 (0.5)		69.4 (63.6)	38.7 (20.4)		147.1 (84.8)	81.0 (45.0)
10F																		
	4000	67.6 (34.1)	150.7 (85.7)	44.2	37.6 (18.4)	72.9 (64.6)	45.8	4.9 (2.4)	77.4 (64.3)	40.4	1.7 (0.8)	70.9 (64.0)	45.9	34.7 (16.9)	3.9 (42.8)	44.5	66.1 (33.3)	
		0.6	667.6C		0.8	896.9C		0.1	933.7C		0.1	934.3C		0.8	897.9C		0.5	667.2C
			68.9 (34.1)		4.3 (45.8)	36.1 (18.4)		68.2 (63.1)	4.7 (2.4)		74.2 (63.4)	1.5 (0.8)		70.2 (63.7)	33.1 (16.9)		131.2 (81.1)	67.2 (33.3)
9F																		
	4025	65.4 (30.5)	134.2 (81.8)	46.8	32.8 (15.6)	73.2 (64.5)	45.4	4.3 (2.1)	77.2 (64.2)	40.3	1.6 (0.8)	71.0 (63.9)	45.4	30.3 (14.4)	6.8 (46.5)	47.0	64.0 (29.9)	
		3.9	1018.4C		1.4	1326.3C		0.1	1380.3C		0.1	1381.5C		1.4	1328.1C		3.9	1017.6C
			57.6 (30.5)		2.1 (43.1)	30.0 (15.6)		66.4 (62.2)	4.1 (2.1)		74.2 (63.3)	1.5 (0.8)		74.8 (64.5)	27.6 (14.4)		144.0 (83.7)	56.2 (29.9)
8F																		
	4000	89.6 (42.5)	147.2 (84.5)	43.5	50.2 (24.0)	78.1 (65.4)	43.8	7.1 (3.5)	77.6 (64.3)	40.1	3.1 (1.5)	69.6 (63.1)	43.8	46.6 (22.2)	0.7 (43.9)	43.7	87.8 (41.6)	
		4.6	1387.2C		2.2	1771.1C		0.2	1843.7C		0.1	1845.1C		2.2	1773.3C		4.6	1386.5C
			80.4 (42.5)		2.9 (42.4)	45.7 (24.0)		65.3 (61.5)	6.7 (3.5)		74.3 (63.3)	2.9 (1.5)		78.5 (65.2)	42.2 (22.2)		147.8 (84.3)	78.5 (41.6)
7F																		
	4000	70.6 (35.6)	151.0 (85.2)	42.0	39.1 (19.3)	81.9 (66.1)	42.4	5.8 (2.9)	77.8 (64.3)	40.0	2.8 (1.3)	68.6 (62.4)	42.5	36.3 (17.9)	0.1 (43.3)	42.1	69.3 (34.8)	
		0.5	1761.0C		0.5	2220.7C		0.1	2311.5C		0.1	2312.8C		0.6	2222.9C		0.4	1760.2C
			71.6 (35.6)		8.9 (45.9)	38.1 (19.3)		67.0 (61.9)	5.7 (2.9)		74.6 (63.4)	2.5 (1.3)		77.6 (64.9)	35.2 (17.9)		135.1 (81.0)	70.1 (34.8)
6F																		
	4000	66.4 (31.8)	138.0 (81.7)	42.6	33.7 (16.2)	80.7 (65.7)	42.2	5.0 (2.5)	77.8 (64.2)	39.8	2.1 (1.0)	70.0 (62.7)	42.2	31.0 (14.8)	11.5 (46.6)	42.7	65.0 (31.1)	
		2.7	2130.4C		1.4	2671.7C		0.1	2777.8C		0.1	2779.1C		1.4	2674.2C		2.7	2129.6C
			61.0 (31.8)		14.4 (47.2)	31.0 (16.2)		67.6 (61.8)	4.8 (2.5)		74.7 (63.3)	1.8 (1.0)		78.5 (64.9)	28.2 (14.8)		131.1 (79.6)	59.5 (31.1)
5F																		
	4000	73.1 (35.0)	134.1 (80.4)	41.8	36.3 (17.2)	81.7 (65.8)	41.4	5.6 (2.7)	78.0 (64.3)	39.7	2.2 (1.0)	70.7 (62.7)	41.4	33.1 (15.5)	17.2 (48.0)	41.9	71.6 (34.1)	
		3.2	2500.1C		1.9	3125.9C		0.2	3245.8C		0.3	3247.2C		2.1	3128.6C		3.4	2499.3C
			66.7 (35.0)		24.7 (49.9)	32.4 (17.2)		68.8 (62.0)	5.3 (2.7)		75.1 (63.4)	1.7 (1.0)		79.0 (64.8)	28.9 (15.5)		122.1 (77.0)	64.7 (34.1)
4F																		
	4000	58.2 (28.9)	124.9 (77.7)	41.2	24.8 (11.8)	81.9 (65.6)	40.7	3.9 (2.0)	78.0 (64.2)	39.5	1.8 (0.7)	71.7 (62.8)	40.7	22.8 (10.7)	27.3 (50.6)	41.3	57.4 (28.3)	
		0.3	2867.8C		1.2	3583.1C		0.1	3714.3C		0.3	3715.7C		1.5	3586.1C		0.8	2867.0C
			57.5 (28.9)		40.8 (54.5)	22.4 (11.8)		71.4 (62.6)	4.0 (2.0)		75.6 (63.5)	1.2 (0.7)		78.4 (64.5)	19.8 (10.7)		106.2 (72.6)	55.9 (28.3)
3F																		
	4000	50.5 (24.1)	108.1 (73.1)	41.6	17.1 (8.2)	80.4 (65.0)	40.2	2.3 (1.1)	77.6 (64.1)	39.4	1.1 (0.3)	73.3 (63.1)	40.2	16.0 (7.5)	42.6 (55.0)	41.6	50.2 (23.7)	
		2.3	3229.0C		0.7	4041.4C		0.2	4180.1C		0.5	4181.6C		1.1	4044.7C		2.8	3228.2C
			45.9 (24.1)		62.1 (62.1)	15.7 (8.2)		77.6 (66.2)	2.0 (1.1)		79.9 (66.6)	0.0 (0.3)		80.6 (67.0)	13.8 (7.5)		94.2 (71.0)	44.7 (23.7)
2F																		
	4550	49.3 (25.4)	95.1 (71.3)	42.7	3.8 (0.1)	81.6 (67.3)	41.7	1.4 (1.0)	81.0 (66.9)	40.9	1.2 (0.7)	78.6 (66.4)	41.7	3.7 (0.2)	63.0 (62.4)	42.7	49.5 (25.3)	
		8.5	3595.9C		3.6	4506.2C		0.8	4648.3C		0.3	4650.2C		4.0	4509.8C		8.0	3595.0C
			66.4 (25.4)		265.0 (205.2)	3.3 (0.1)		219.9 (171.8)	3.0 (1.0)		222.3 (177.5)	1.9 (0.7)		261.2 (183.3)	4.4 (0.2)		65.6 (149.8)	65.6 (25.3)
1F		4112.9	66.4 (150.0)	182.8	5356.7	261.7 (183.4)	107.7	5460.0	222.9 (177.7)	125.9	5461.6	220.4 (172.0)	107.7	5360.1	265.6 (205.4)	182.9	4112.0	

	1	2	3	4	5	6
	7200	7200	7200	7200	7200	
	36000					

A フレーム（S=1/272）

鉛直荷重（立体解析）



B フレーム（S=1/272）

鉛直荷重（立体解析）



C フレーム（S=1/272）

鉛直荷重（立体解析）



1 フレーム（S=1/272）

鉛直荷重（立体解析）



2 フレーム（S=1/272）

鉛直荷重（立体解析）



3 フレーム（S=1/272）

鉛直荷重（立体解析）



4 フレーム（S=1/272）

鉛直荷重（立体解析）



5 フレーム（S=1/272）

鉛直荷重（立体解析）

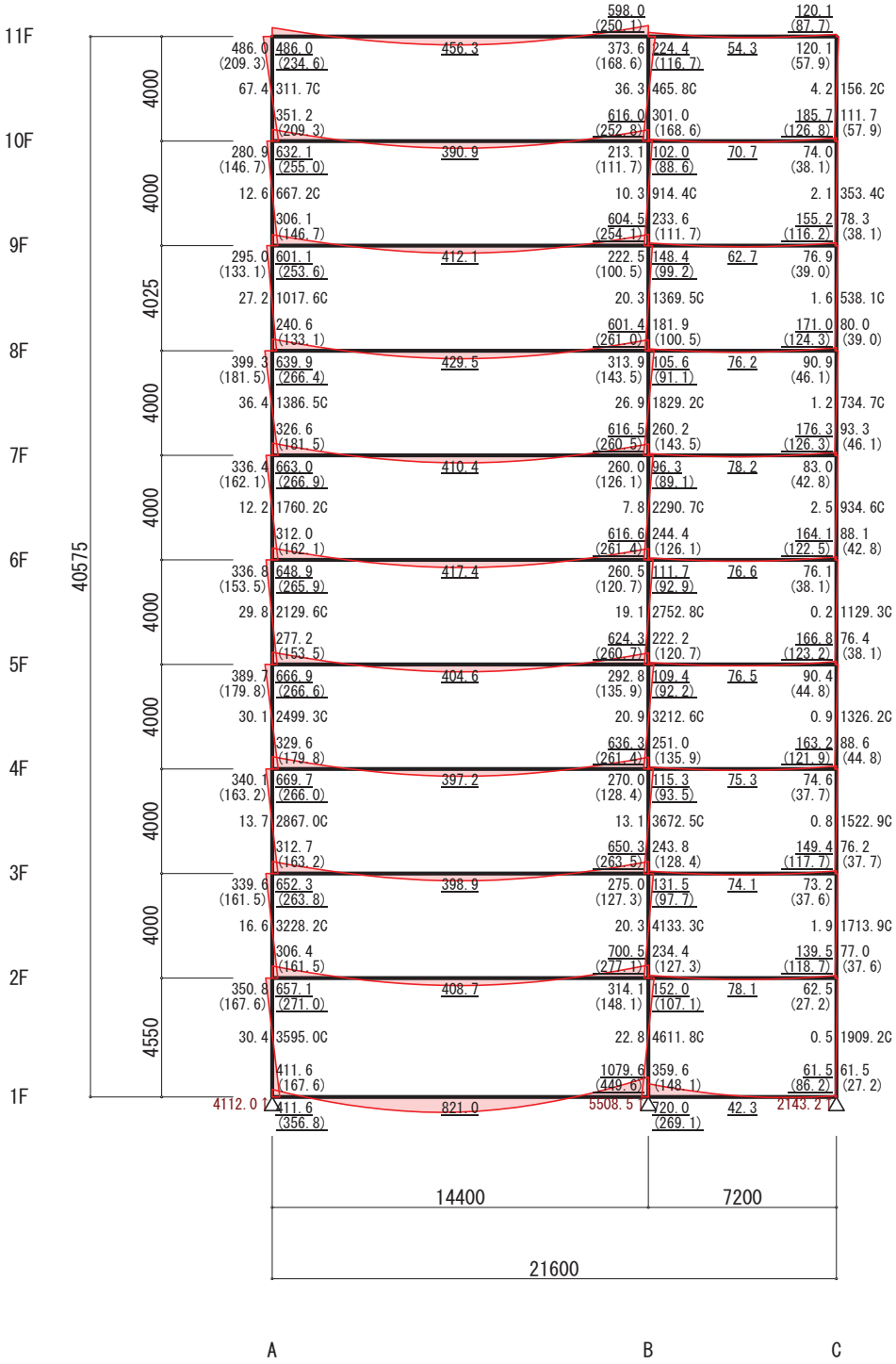

6 フレーム（S=1/272）

地震力(X方向 正加力)（立体解析）



地震力(X方向 正加力)（立体解析）



地震力(X方向 正加力)（立体解析）



C フレーム (S=1/272)

地震力(X方向 負加力)（立体解析）



地震力(X方向 負加力)（立体解析）



地震力(X方向 負加力)（立体解析）

40575

	4000	4000	4025	4000	4000	4000	4000	4000	4000	4550
11F										
10F										
9F										
8F										
7F										
6F										
5F										
4F										
3F										
2F										
1F										

	1		2		3		4		5		6	
11F			97.2 (31.3)		133.6 (37.7)		113.7 (32.7)		153.2 (41.5)		118.6 (27.3)	
10F	128.3 (50.6)	128.3 (31.3) / 15.6	234.9 (108.2)	137.8 (37.7) / 2.1	255.2 (120.4)	121.6 (32.7) / 4.0	259.2 (117.9)	145.5 (41.5) / 3.8	230.9 (102.2)	77.8 (27.3) / 20.4	118.6 (46.8)	
	27.2	33.7C	18.6	3.0C	14.5	6.1T	23.4	13.1C	26.6	14.1T	24.9	29.5T
		73.9 (50.6)	213.7 (63.5)	197.8 (108.2)	287.6 (81.4)	226.2 (120.4)	296.5 (80.9)	212.3 (117.9)	235.6 (64.5)	177.7 (102.2)	239.0 (63.5)	68.8 (46.8)
9F	169.7 (74.7)	243.6 (63.5) / 15.0	314.1 (154.6)	298.2 (81.4) / 5.3	347.8 (172.3)	286.3 (80.9) / 5.1	312.7 (153.3)	228.5 (64.5) / 3.6	275.8 (133.9)	217.9 (63.5) / 10.6	170.2 (74.8)	
	20.4	94.6C	4.9	12.5C	3.1	9.3T	6.0	4.0C	8.0	11.5T	20.7	90.3T
		129.0 (74.7)	312.4 (92.9)	304.4 (154.6)	392.8 (110.7)	341.5 (172.3)	405.8 (110.9)	300.6 (153.3)	309.9 (85.0)	259.9 (133.9)	355.2 (94.0)	128.9 (74.8)
8F	227.6 (123.5)	356.6 (92.9) / 22.1	412.0 (220.0)	404.0 (110.7) / 5.6	444.1 (236.1)	392.8 (110.9) / 6.5	407.5 (218.0)	302.3 (85.0) / 3.8	371.6 (199.8)	321.6 (94.0) / 16.8	226.3 (122.7)	
	21.0	181.2C	30.7	19.8C	31.0	12.4T	31.1	14.3T	30.5	3.3C	20.6	177.8T
		269.5 (123.5)	424.7 (128.2)	473.4 (220.0)	511.0 (143.8)	506.1 (236.1)	522.6 (143.2)	469.7 (218.0)	429.7 (117.9)	432.6 (199.8)	493.6 (128.6)	267.5 (122.7)
7F	228.8 (115.8)	498.3 (128.2) / 36.8	475.7 (241.2)	524.4 (143.8) / 6.7	513.1 (260.6)	508.2 (143.2) / 7.2	472.3 (239.4)	419.4 (117.9) / 5.1	429.3 (217.2)	432.2 (128.6) / 30.7	226.1 (114.5)	
	2.8	305.0C	6.8	25.7C	8.1	16.3T	6.5	31.7T	5.1	18.9C	2.9	301.9T
		234.4 (115.8)	464.2 (138.3)	489.2 (241.2)	558.8 (157.2)	529.4 (260.6)	571.4 (156.5)	485.2 (239.4)	463.7 (127.3)	439.5 (217.2)	527.9 (139.1)	231.8 (114.5)
6F	297.5 (146.1)	531.8 (138.3) / 33.8	547.8 (278.2)	572.8 (157.2) / 7.0	585.1 (297.2)	555.7 (156.5) / 7.8	539.4 (273.1)	453.2 (127.3) / 5.2	497.6 (251.9)	473.5 (139.1) / 27.2	296.1 (145.5)	
	5.3	437.3C	8.6	33.5C	9.2	20.5T	6.8	52.9T	6.2	36.7C	5.1	434.7T
		286.9 (146.1)	526.0 (157.3)	565.1 (278.2)	612.0 (171.8)	603.6 (297.2)	630.5 (172.6)	552.9 (273.1)	502.3 (138.2)	510.0 (251.9)	605.2 (159.1)	285.8 (145.5)
5F	319.8 (162.5)	606.6 (157.3) / 40.3	585.9 (296.8)	624.9 (171.8) / 6.4	620.5 (314.5)	612.1 (172.6) / 9.2	570.4 (288.8)	492.9 (138.2) / 4.7	532.4 (269.5)	540.1 (159.1) / 32.5	319.4 (162.3)	
	5.2	585.6C	7.7	35.2C	8.5	23.9T	7.2	78.9T	6.5	65.7C	5.2	584.5T
		330.1 (162.5)	592.6 (174.5)	601.3 (296.8)	691.8 (193.9)	637.5 (314.5)	710.1 (194.7)	584.8 (288.8)	554.2 (152.7)	545.4 (269.5)	663.7 (176.6)	329.9 (162.3)
4F	333.7 (168.8)	663.8 (174.5) / 35.6	695.4 (351.1)	704.1 (193.9) / 6.2	746.2 (376.9)	692.0 (194.7) / 9.1	670.7 (338.3)	545.4 (152.7) / 4.4	616.4 (310.8)	607.6 (176.6) / 28.1	333.8 (168.9)	
	3.9	750.0C	6.7	36.1C	7.6	29.2T	5.9	109.5T	5.2	102.0C	4.0	750.9T
		341.5 (168.8)	643.5 (187.4)	708.9 (351.1)	753.3 (210.8)	761.3 (376.9)	771.4 (211.9)	682.5 (338.3)	590.4 (162.9)	626.8 (310.8)	706.8 (189.7)	341.8 (168.9)
3F	364.1 (185.9)	705.6 (187.4) / 31.1	699.3 (359.3)	764.7 (210.8) / 5.7	745.9 (382.9)	754.0 (211.9) / 8.7	671.3 (344.2)	582.4 (162.9) / 4.0	622.6 (319.7)	659.0 (189.7) / 23.9	365.0 (186.4)	
	7.7	925.7C	19.3	39.6C	19.9	34.7T	17.2	147.0T	16.7	143.1C	7.9	928.6T
		379.4 (185.9)	664.2 (193.4)	737.9 (359.3)	760.8 (212.8)	785.8 (382.9)	782.2 (214.8)	705.7 (344.2)	590.7 (163.1)	656.0 (319.7)	733.0 (196.7)	380.7 (186.4)
2F	349.2 (188.7)	728.6 (193.4) / 32.2	697.4 (368.9)	771.1 (212.8) / 5.2	739.0 (389.8)	764.0 (214.8) / 9.1	660.2 (348.9)	583.7 (163.1) / 3.5	618.2 (327.9)	683.5 (196.7) / 24.7	352.2 (190.5)	
	28.2	1103.8C	40.4	37.8C	40.7	39.8T	37.6	188.0T	37.7	193.5C	28.9	1109.9T
		405.6 (188.7)	612.2 (179.4)	778.1 (368.9)	676.2 (189.1)	820.3 (389.8)	702.9 (192.5)	735.3 (348.9)	525.8 (145.3)	693.5 (327.9)	686.7 (183.7)	410.0 (190.5)
1F	273.7 (243.3)	679.3 (179.4) / 33.5	519.2 (344.5)	685.1 (189.1) / 4.5	539.2 (351.2)	683.4 (192.5) / 9.7	487.6 (331.2)	520.1 (145.3) / 2.9	468.3 (324.7)	635.9 (183.7) / 25.4	276.8 (244.4)	
	279.9	1265.9C	264.5	27.5C	259.7	43.1T	265.8	226.6T	270.5	249.1C	279.3	1276.2T
		833.4 (243.3)	592.2 (198.0)	1048.3 (344.5)	512.7 (134.6)	1058.6 (351.2)	534.2 (150.0)	1019.3 (331.2)	430.3 (127.1)	1009.3 (324.7)	835.3 (196.4)	835.3 (244.4)
	1435.7	833.4 (198.0) / 120.6	55.2	456.1 (134.6) / 28.3	34.1	545.9 (150.0) / 5.8	242.6	485.1 (127.1) / 27.4	337.1	579.0 (196.4) / 128.2	1444.3	

7200　7200　7200　7200　7200

36000

C フレーム (S=1/272)

地震力(Y方向 正加力)（立体解析）



1 フレーム (S=1/272)

地震力(Y方向 正加力)（立体解析）



2 フレーム (S=1/272)

地震力(Y方向 正加力)（立体解析）



3 フレーム (S=1/272)

地震力(Y方向 正加力)（立体解析）



4 フレーム (S=1/272)

地震力(Y方向 正加力)（立体解析）



5 フレーム (S=1/272)

地震力(Y方向 正加力)（立体解析）



6 フレーム (S=1/272)

地震力(Y方向 負加力)（立体解析）



1 フレーム (S=1/272)

地震力(Y方向 負加力)（立体解析）



2 フレーム (S=1/272)

地震力(Y方向 負加力)（立体解析）



3 フレーム (S=1/272)

地震力(Y方向 負加力)（立体解析）



4 フレーム (S=1/272)

地震力(Y方向 負加力)（立体解析）



5 フレーム (S=1/272)

地震力(Y方向 負加力)（立体解析）



6 フレーム (S=1/272)

A-2.3 部材応力表

G.Ml	： 大梁左端部モーメント	(kN·m)	G.Mr	： 大梁右端部モーメント	(kN·m)
G.Mc	： 大梁中央部モーメント	(kN·m)			
G.Nl	： 大梁左端部軸力	(kN·m)	G.Nr	： 大梁右端部軸力	(kN)
G.Ql	： 大梁左端部せん断力	(kN)	G.Qr	： 大梁右端部せん断力	(kN)
C.Mt	： 柱頭モーメント	(kN·m)	C.Mb	： 柱脚モーメント	(kN·m)
C.Mc	： 柱中央モーメント	(kN·m)			
C.Qt	： 柱頭せん断力	(kN)	C.Qb	： 柱脚せん断力	(kN)
C.Nt	： 柱頭軸力	(kN)	C.Nb	： 柱脚軸力	(kN)
W.N1	： ブレース右上がり部材軸力	(kN)	W.N2	： ブレース右下がり部材軸力	(kN)

W.Q　：壁・ブレースせん断力　(kN)
HS.N　：水平バネ応力（加力方向）　(kN)
HS.N1　：水平バネ応力（加力直交）　(kN)

応力の付号
柱せん断力　右向きが　(+)
梁せん断力、柱軸力　下向きが　(+)
曲げモーメント　時計回りが　(+)
ブレース軸力　圧縮が　(+)

＊ A フレーム　はり部材応力（固定＋積載）

層名	軸名1	軸名2	G.Ml	G.Mr	G.Mc	G.Ql	G.Qr	G.Nl	G.Nr
11F	1	2	-101.3	9.7	49.6	70.5	45.0	0.0	0.0
	2	3	-56.6	64.3	44.7	56.7	58.8	0.0	0.0
	3	4	-69.6	67.4	36.7	58.1	57.4	0.0	0.0
	4	5	-66.4	54.4	44.8	59.4	56.1	0.0	0.0
	5	6	-11.5	98.8	50.0	45.6	69.9	0.0	0.0
10F	1	2	-150.7	-7.0	44.2	85.7	41.9	0.0	0.0
	2	3	-72.9	67.5	45.8	64.6	63.0	0.0	0.0
	3	4	-77.4	73.8	40.4	64.3	63.3	0.0	0.0
	4	5	-70.9	69.4	45.9	64.0	63.6	0.0	0.0
	5	6	3.9	147.1	44.5	42.8	84.8	0.0	0.0
9F	1	2	-134.2	4.3	46.8	81.8	45.8	0.0	0.0
	2	3	-73.2	68.2	45.4	64.5	63.1	0.0	0.0
	3	4	-77.2	74.2	40.3	64.2	63.4	0.0	0.0
	4	5	-71.0	70.2	45.4	63.9	63.7	0.0	0.0
	5	6	-6.8	131.2	47.0	46.5	81.1	0.0	0.0
8F	1	2	-147.2	-2.1	43.5	84.5	43.1	0.0	0.0
	2	3	-78.1	66.4	43.8	65.4	62.2	0.0	0.0
	3	4	-77.6	74.2	40.1	64.3	63.3	0.0	0.0
	4	5	-69.6	74.8	43.8	63.1	64.5	0.0	0.0
	5	6	-0.7	144.0	43.7	43.9	83.7	0.0	0.0
7F	1	2	-151.0	-2.9	42.0	85.2	42.4	0.0	0.0
	2	3	-81.9	65.3	42.4	66.1	61.5	0.0	0.0
	3	4	-77.8	74.3	40.0	64.3	63.3	0.0	0.0
	4	5	-68.6	78.5	42.5	62.4	65.2	0.0	0.0
	5	6	-0.1	147.8	42.1	43.3	84.3	0.0	0.0
6F	1	2	-138.0	8.9	42.6	81.7	45.9	0.0	0.0
	2	3	-80.7	67.0	42.2	65.7	61.9	0.0	0.0
	3	4	-77.8	74.6	39.8	64.2	63.4	0.0	0.0
	4	5	-70.0	77.6	42.2	62.7	64.9	0.0	0.0
	5	6	-11.5	135.1	42.7	46.6	81.0	0.0	0.0
5F	1	2	-134.1	14.4	41.8	80.4	47.2	0.0	0.0
	2	3	-81.7	67.6	41.4	65.8	61.8	0.0	0.0
	3	4	-78.0	74.7	39.7	64.3	63.3	0.0	0.0
	4	5	-70.7	78.5	41.4	62.7	64.9	0.0	0.0
	5	6	-17.2	131.1	41.9	48.0	79.6	0.0	0.0
4F	1	2	-124.9	24.7	41.2	77.7	49.9	0.0	0.0
	2	3	-81.9	68.8	40.7	65.6	62.0	0.0	0.0
	3	4	-78.0	75.1	39.5	64.2	63.4	0.0	0.0
	4	5	-71.7	79.0	40.7	62.8	64.8	0.0	0.0
	5	6	-27.3	122.1	41.3	50.6	77.0	0.0	0.0
3F	1	2	-108.1	40.8	41.6	73.1	54.5	0.0	0.0
	2	3	-80.4	71.4	40.2	65.0	62.6	0.0	0.0
	3	4	-77.6	75.6	39.4	64.1	63.5	0.0	0.0
	4	5	-73.3	78.4	40.2	63.1	64.5	0.0	0.0
	5	6	-42.6	106.2	41.6	55.0	72.6	0.0	0.0
2F	1	2	-95.1	62.1	42.7	71.3	62.1	0.0	0.0
	2	3	-81.6	77.6	41.7	67.3	66.2	0.0	0.0
	3	4	-81.0	79.9	40.9	66.9	66.6	0.0	0.0
	4	5	-78.6	80.6	41.7	66.4	67.0	0.0	0.0
	5	6	-63.0	94.2	42.7	62.4	71.0	0.0	0.0
1F	1	2	-66.4	265.0	182.8	150.0	205.2	0.0	0.0
	2	3	-261.7	219.9	107.7	183.4	171.8	0.0	0.0
	3	4	-222.9	222.3	125.9	177.7	177.5	0.0	0.0
	4	5	-220.4	261.2	107.7	172.0	183.3	0.0	0.0

＊ A ﾌﾚｰﾑ　はり部材応力（固定＋積載）

層名	軸名1	軸名2	G.Ml	G.Mr	G.Mc	G.Ql	G.Qr	G.Nl	G.Nr
1F	5	6	-265.6	65.6	182.9	205.4	149.8	0.0	0.0

＊ A ﾌﾚｰﾑ　はり部材応力（地震力X　正加力）

層名	軸名1	軸名2	G.Ml	G.Mr	G.Mc	G.Ql	G.Qr	G.Nl	G.Nr
11F	1	2	229.3	145.6	41.9	-52.1	52.1	0.0	0.0
	2	3	302.9	265.4	18.8	-78.9	78.9	0.0	0.0
	3	4	263.7	263.7	-0.0	-73.3	73.3	0.0	0.0
	4	5	265.2	302.7	-18.7	-78.9	78.9	0.0	0.0
	5	6	145.8	229.4	-41.8	-52.1	52.1	0.0	0.0
10F	1	2	535.9	439.8	48.0	-135.5	135.5	0.0	0.0
	2	3	599.1	576.0	11.6	-163.2	163.2	0.0	0.0
	3	4	585.2	585.3	-0.0	-162.6	162.6	0.0	0.0
	4	5	575.8	598.9	-11.6	-163.2	163.2	0.0	0.0
	5	6	440.0	536.1	-48.0	-135.6	135.6	0.0	0.0
9F	1	2	809.3	665.9	71.7	-204.9	204.9	0.0	0.0
	2	3	784.7	766.2	9.2	-215.4	215.4	0.0	0.0
	3	4	776.7	776.7	-0.0	-215.8	215.8	0.0	0.0
	4	5	766.0	784.4	-9.2	-215.3	215.3	0.0	0.0
	5	6	666.1	809.5	-71.7	-204.9	204.9	0.0	0.0
8F	1	2	978.0	859.0	59.5	-255.1	255.1	0.0	0.0
	2	3	996.8	981.1	7.9	-274.7	274.7	0.0	0.0
	3	4	991.0	991.0	-0.0	-275.3	275.3	0.0	0.0
	4	5	980.9	996.6	-7.9	-274.7	274.7	0.0	0.0
	5	6	859.1	978.1	-59.5	-255.2	255.2	0.0	0.0
7F	1	2	1104.1	1007.8	48.2	-293.3	293.3	0.0	0.0
	2	3	1156.2	1143.1	6.6	-319.3	319.3	0.0	0.0
	3	4	1152.6	1152.6	-0.0	-320.2	320.2	0.0	0.0
	4	5	1142.9	1156.0	-6.5	-319.3	319.3	0.0	0.0
	5	6	1007.9	1104.2	-48.1	-293.3	293.3	0.0	0.0
6F	1	2	1273.5	1153.9	59.8	-337.1	337.1	0.0	0.0
	2	3	1264.9	1255.2	4.8	-350.0	350.0	0.0	0.0
	3	4	1264.5	1264.5	-0.0	-351.3	351.3	0.0	0.0
	4	5	1255.1	1264.8	-4.8	-350.0	350.0	0.0	0.0
	5	6	1154.0	1273.6	-59.8	-337.2	337.2	0.0	0.0
5F	1	2	1392.6	1287.7	52.4	-372.3	372.3	0.0	0.0
	2	3	1390.6	1382.7	3.9	-385.2	385.2	0.0	0.0
	3	4	1390.4	1390.4	-0.0	-386.2	386.2	0.0	0.0
	4	5	1382.6	1390.4	-3.9	-385.1	385.1	0.0	0.0
	5	6	1287.8	1392.7	-52.4	-372.3	372.3	0.0	0.0
4F	1	2	1467.6	1377.7	45.0	-395.2	395.2	0.0	0.0
	2	3	1461.9	1456.4	2.8	-405.3	405.3	0.0	0.0
	3	4	1462.4	1462.5	-0.0	-406.2	406.2	0.0	0.0
	4	5	1456.3	1461.8	-2.8	-405.3	405.3	0.0	0.0
	5	6	1377.8	1467.7	-45.0	-395.2	395.2	0.0	0.0
3F	1	2	1540.7	1443.8	48.4	-414.5	414.5	0.0	0.0
	2	3	1479.8	1477.6	1.1	-410.8	410.8	0.0	0.0
	3	4	1483.0	1483.0	-0.0	-412.0	412.0	0.0	0.0
	4	5	1477.6	1479.8	-1.1	-410.7	410.7	0.0	0.0
	5	6	1443.8	1540.7	-48.4	-414.5	414.5	0.0	0.0
2F	1	2	1406.9	1318.2	44.3	-378.5	378.5	0.0	0.0
	2	3	1308.0	1307.2	0.4	-363.2	363.2	0.0	0.0
	3	4	1310.2	1310.2	-0.0	-363.9	363.9	0.0	0.0
	4	5	1307.1	1307.9	-0.4	-363.2	363.2	0.0	0.0
	5	6	1318.3	1406.9	-44.3	-378.5	378.5	0.0	0.0
1F	1	2	1918.9	1392.1	263.4	-459.9	459.9	0.0	0.0
	2	3	1076.8	1176.2	-49.7	-312.9	312.9	0.0	0.0
	3	4	1249.6	1249.6	0.0	-347.1	347.1	0.0	0.0
	4	5	1176.2	1076.8	49.7	-312.9	312.9	0.0	0.0
	5	6	1392.1	1918.9	-263.4	-459.9	459.9	0.0	0.0

＊ A ﾌﾚｰﾑ　はり部材応力（地震力X　負加力）

層名	軸名1	軸名2	G.Ml	G.Mr	G.Mc	G.Ql	G.Qr	G.Nl	G.Nr
11F	1	2	-229.3	-145.6	-41.9	52.1	-52.1	0.0	0.0
	2	3	-302.9	-265.4	-18.8	78.9	-78.9	0.0	0.0

＊ A フレーム　はり部材応力（地震力Ｘ 負加力）

層名	軸名1	軸名2	G.Ml	G.Mr	G.Mc	G.Ql	G.Qr	G.Nl	G.Nr
11F	3	4	-263.7	-263.7	0.0	73.3	-73.3	0.0	0.0
	4	5	-265.2	-302.7	18.7	78.9	-78.9	0.0	0.0
	5	6	-145.8	-229.4	41.8	52.1	-52.1	0.0	0.0
10F	1	2	-535.9	-439.8	-48.0	135.5	-135.5	0.0	0.0
	2	3	-599.1	-576.0	-11.6	163.2	-163.2	0.0	0.0
	3	4	-585.2	-585.3	0.0	162.6	-162.6	0.0	0.0
	4	5	-575.8	-598.9	11.6	163.2	-163.2	0.0	0.0
	5	6	-440.0	-536.1	48.0	135.6	-135.6	0.0	0.0
9F	1	2	-809.3	-665.9	-71.7	204.9	-204.9	0.0	0.0
	2	3	-784.7	-766.2	-9.2	215.4	-215.4	0.0	0.0
	3	4	-776.7	-776.7	0.0	215.8	-215.8	0.0	0.0
	4	5	-766.0	-784.4	9.2	215.3	-215.3	0.0	0.0
	5	6	-666.1	-809.5	71.7	204.9	-204.9	0.0	0.0
8F	1	2	-978.0	-859.0	-59.5	255.1	-255.1	0.0	0.0
	2	3	-996.8	-981.1	-7.9	274.7	-274.7	0.0	0.0
	3	4	-991.0	-991.0	0.0	275.3	-275.3	0.0	0.0
	4	5	-980.9	-996.6	7.9	274.7	-274.7	0.0	0.0
	5	6	-859.1	-978.1	59.5	255.2	-255.2	0.0	0.0
7F	1	2	-1104.1	-1007.8	-48.2	293.3	-293.3	0.0	0.0
	2	3	-1156.2	-1143.1	-6.6	319.3	-319.3	0.0	0.0
	3	4	-1152.6	-1152.6	0.0	320.2	-320.2	0.0	0.0
	4	5	-1142.9	-1156.0	6.5	319.3	-319.3	0.0	0.0
	5	6	-1007.9	-1104.2	48.1	293.3	-293.3	0.0	0.0
6F	1	2	-1273.5	-1153.9	-59.8	337.1	-337.1	0.0	0.0
	2	3	-1264.9	-1255.2	-4.8	350.0	-350.0	0.0	0.0
	3	4	-1264.5	-1264.5	0.0	351.3	-351.3	0.0	0.0
	4	5	-1255.1	-1264.8	4.8	350.0	-350.0	0.0	0.0
	5	6	-1154.0	-1273.6	59.8	337.2	-337.2	0.0	0.0
5F	1	2	-1392.6	-1287.7	-52.4	372.3	-372.3	0.0	0.0
	2	3	-1390.6	-1382.7	-3.9	385.2	-385.2	0.0	0.0
	3	4	-1390.4	-1390.4	0.0	386.2	-386.2	0.0	0.0
	4	5	-1382.6	-1390.4	3.9	385.1	-385.1	0.0	0.0
	5	6	-1287.8	-1392.7	52.4	372.3	-372.3	0.0	0.0
4F	1	2	-1467.6	-1377.7	-45.0	395.2	-395.2	0.0	0.0
	2	3	-1461.9	-1456.4	-2.8	405.3	-405.3	0.0	0.0
	3	4	-1462.4	-1462.5	0.0	406.2	-406.2	0.0	0.0
	4	5	-1456.3	-1461.8	2.8	405.3	-405.3	0.0	0.0
	5	6	-1377.8	-1467.7	45.0	395.2	-395.2	0.0	0.0
3F	1	2	-1540.7	-1443.8	-48.4	414.5	-414.5	0.0	0.0
	2	3	-1479.8	-1477.6	-1.1	410.8	-410.8	0.0	0.0
	3	4	-1483.0	-1483.0	0.0	412.0	-412.0	0.0	0.0
	4	5	-1477.6	-1479.8	1.1	410.7	-410.7	0.0	0.0
	5	6	-1443.8	-1540.7	48.4	414.5	-414.5	0.0	0.0
2F	1	2	-1406.9	-1318.2	-44.3	378.5	-378.5	0.0	0.0
	2	3	-1308.0	-1307.2	-0.4	363.2	-363.2	0.0	0.0
	3	4	-1310.2	-1310.2	0.0	363.9	-363.9	0.0	0.0
	4	5	-1307.1	-1307.9	0.4	363.2	-363.2	0.0	0.0
	5	6	-1318.3	-1406.9	44.3	378.5	-378.5	0.0	0.0
1F	1	2	-1918.9	-1392.1	-263.4	459.9	-459.9	0.0	0.0
	2	3	-1076.8	-1176.2	49.7	312.9	-312.9	0.0	0.0
	3	4	-1249.6	-1249.6	-0.0	347.1	-347.1	0.0	0.0
	4	5	-1176.2	-1076.8	-49.7	312.9	-312.9	0.0	0.0
	5	6	-1392.1	-1918.9	263.4	459.9	-459.9	0.0	0.0

＊ A フレーム　柱部材応力（固定＋積載）

層名1	層名2	軸名	C.Mt	C.Mb	C.Mc	C.Qt	C.Qb	C.Nt	C.Nb
10F	11F	1	101.3	83.1	-9.1	-46.1	46.1	-311.8	311.8
		2	46.8	42.2	-2.3	-22.3	22.3	-467.4	467.4
		3	5.3	5.1	-0.1	-2.6	2.6	-483.3	483.3
		4	-1.0	-1.2	-0.1	0.5	-0.5	-483.3	483.3
		5	-42.8	-38.7	2.1	20.4	-20.4	-467.7	467.7
		6	-98.8	-81.0	8.9	45.0	-45.0	-311.7	311.7
9F	10F	1	67.6	68.9	0.6	-34.1	34.1	-667.6	667.6
		2	37.6	36.1	-0.8	-18.4	18.4	-896.9	896.9
		3	4.9	4.7	-0.1	-2.4	2.4	-933.7	933.7

＊ A フレーム　柱部材応力（固定＋積載）

層名1	層名2	軸名	C.Mt	C.Mb	C.Mc	C.Qt	C.Qb	C.Nt	C.Nb
9F	10F	4	-1.7	-1.5	0.1	0.8	-0.8	-934.3	934.3
		5	-34.7	-33.1	0.8	16.9	-16.9	-897.9	897.9
		6	-66.1	-67.2	-0.5	33.3	-33.3	-667.2	667.2
8F	9F	1	65.4	57.6	-3.9	-30.5	30.5	-1018.4	1018.4
		2	32.8	30.0	-1.4	-15.6	15.6	-1326.3	1326.3
		3	4.3	4.1	-0.1	-2.1	2.1	-1380.3	1380.3
		4	-1.6	-1.5	0.1	0.8	-0.8	-1381.5	1381.5
		5	-30.3	-27.6	1.4	14.4	-14.4	-1328.1	1328.1
		6	-64.0	-56.2	3.9	29.9	-29.9	-1017.6	1017.6
7F	8F	1	89.6	80.4	-4.6	-42.5	42.5	-1387.2	1387.2
		2	50.2	45.7	-2.2	-24.0	24.0	-1771.1	1771.1
		3	7.1	6.7	-0.2	-3.5	3.5	-1843.7	1843.7
		4	-3.1	-2.9	0.1	1.5	-1.5	-1845.1	1845.1
		5	-46.6	-42.2	2.2	22.2	-22.2	-1773.3	1773.3
		6	-87.8	-78.5	4.6	41.6	-41.6	-1386.5	1386.5
6F	7F	1	70.6	71.6	0.5	-35.6	35.6	-1761.0	1761.0
		2	39.1	38.1	-0.5	-19.3	19.3	-2220.7	2220.7
		3	5.8	5.7	-0.1	-2.9	2.9	-2311.5	2311.5
		4	-2.8	-2.5	0.1	1.3	-1.3	-2312.8	2312.8
		5	-36.3	-35.2	0.6	17.9	-17.9	-2222.9	2222.9
		6	-69.3	-70.1	-0.4	34.8	-34.8	-1760.2	1760.2
5F	6F	1	66.4	61.0	-2.7	-31.8	31.8	-2130.4	2130.4
		2	33.7	31.0	-1.4	-16.2	16.2	-2671.7	2671.7
		3	5.0	4.8	-0.1	-2.5	2.5	-2777.8	2777.8
		4	-2.1	-1.8	0.1	1.0	-1.0	-2779.1	2779.1
		5	-31.0	-28.2	1.4	14.8	-14.8	-2674.2	2674.2
		6	-65.0	-59.5	2.7	31.1	-31.1	-2129.6	2129.6
4F	5F	1	73.1	66.7	-3.2	-35.0	35.0	-2500.1	2500.1
		2	36.3	32.4	-1.9	-17.2	17.2	-3125.9	3125.9
		3	5.6	5.3	-0.2	-2.7	2.7	-3245.8	3245.8
		4	-2.2	-1.7	0.3	1.0	-1.0	-3247.2	3247.2
		5	-33.1	-28.9	2.1	15.5	-15.5	-3128.6	3128.6
		6	-71.6	-64.7	3.4	34.1	-34.1	-2499.3	2499.3
3F	4F	1	58.2	57.5	-0.3	-28.9	28.9	-2867.8	2867.8
		2	24.8	22.4	-1.2	-11.8	11.8	-3583.1	3583.1
		3	3.9	4.0	0.1	-2.0	2.0	-3714.3	3714.3
		4	-1.8	-1.2	0.3	0.7	-0.7	-3715.7	3715.7
		5	-22.8	-19.8	1.5	10.7	-10.7	-3586.1	3586.1
		6	-57.4	-55.9	0.8	28.3	-28.3	-2867.0	2867.0
2F	3F	1	50.5	45.9	-2.3	-24.1	24.1	-3229.0	3229.0
		2	17.1	15.7	-0.7	-8.2	8.2	-4041.4	4041.4
		3	2.3	2.0	-0.2	-1.1	1.1	-4180.1	4180.1
		4	-1.1	-0.0	0.5	0.3	-0.3	-4181.6	4181.6
		5	-16.0	-13.8	1.1	7.5	-7.5	-4044.7	4044.7
		6	-50.2	-44.7	2.8	23.7	-23.7	-3228.2	3228.2
1F	2F	1	49.3	66.4	8.5	-25.4	25.4	-3595.9	3595.9
		2	3.8	-3.3	-3.6	-0.1	0.1	-4506.2	4506.2
		3	1.4	3.0	0.8	-1.0	1.0	-4648.3	4648.3
		4	-1.2	-1.9	-0.3	0.7	-0.7	-4650.2	4650.2
		5	-3.7	4.4	4.0	-0.2	0.2	-4509.8	4509.8
		6	-49.5	-65.6	-8.0	25.3	-25.3	-3595.0	3595.0

＊ A フレーム　柱部材応力（地震力X　正加力）

層名1	層名2	軸名	C.Mt	C.Mb	C.Mc	C.Qt	C.Qb	C.Nt	C.Nb
10F	11F	1	-229.3	-146.5	41.4	94.0	-94.0	58.0	-58.0
		2	-448.5	-368.7	39.9	204.3	-204.3	29.9	-29.9
		3	-529.0	-437.5	45.8	241.6	-241.6	-4.7	4.7
		4	-528.9	-437.4	45.7	241.6	-241.6	5.0	-5.0
		5	-448.4	-368.6	39.9	204.3	-204.3	-30.1	30.1
		6	-229.4	-146.6	41.4	94.0	-94.0	-58.0	58.0
9F	10F	1	-389.4	-304.3	42.5	173.4	-173.4	203.8	-203.8
		2	-670.3	-610.2	30.0	320.1	-320.1	63.7	-63.7
		3	-723.7	-659.1	32.3	345.7	-345.7	-3.4	3.4
		4	-723.6	-659.0	32.3	345.7	-345.7	3.7	-3.7
		5	-670.3	-610.2	30.0	320.1	-320.1	-64.0	64.0

＊ A フレーム　柱部材応力（地震力X 正加力）

層名1	層名2	軸名	C.Mt	C.Mb	C.Mc	C.Qt	C.Qb	C.Nt	C.Nb
9F	10F	6	-389.4	-304.4	42.5	173.5	-173.5	-203.8	203.8
8F	9F	1	-505.0	-475.3	14.9	243.6	-243.6	420.8	-420.8
		2	-840.3	-788.7	25.8	404.7	-404.7	81.6	-81.6
		3	-883.8	-829.6	27.1	425.7	-425.7	-0.6	0.6
		4	-883.7	-829.6	27.1	425.7	-425.7	1.1	-1.1
		5	-840.3	-788.7	25.8	404.7	-404.7	-82.1	82.1
		6	-505.1	-475.4	14.9	243.6	-243.6	-420.9	420.9
7F	8F	1	-502.6	-453.8	24.4	239.1	-239.1	697.6	-697.6
		2	-1067.1	-983.2	41.9	512.6	-512.6	114.0	-114.0
		3	-1142.4	-1054.4	44.0	549.2	-549.2	4.1	-4.1
		4	-1142.3	-1054.3	44.0	549.2	-549.2	-3.6	3.6
		5	-1067.1	-983.2	41.9	512.6	-512.6	-114.6	114.6
		6	-502.7	-453.9	24.4	239.1	-239.1	-697.7	697.7
6F	7F	1	-650.3	-558.9	45.7	302.3	-302.3	1016.0	-1016.0
		2	-1180.8	-1125.4	27.7	576.5	-576.5	155.3	-155.3
		3	-1241.3	-1180.6	30.3	605.5	-605.5	9.9	-9.9
		4	-1241.2	-1180.5	30.3	605.4	-605.4	-9.4	9.4
		5	-1180.7	-1125.3	27.7	576.5	-576.5	-155.9	155.9
		6	-650.3	-559.0	45.7	302.3	-302.3	-1016.1	1016.1
5F	6F	1	-714.6	-704.0	5.3	354.6	-354.6	1380.6	-1380.6
		2	-1293.4	-1257.7	17.9	637.8	-637.8	185.1	-185.1
		3	-1339.2	-1300.5	19.4	659.9	-659.9	16.6	-16.6
		4	-1339.1	-1300.4	19.4	659.9	-659.9	-16.3	16.3
		5	-1293.4	-1257.7	17.9	637.8	-637.8	-185.8	185.8
		6	-714.6	-704.0	5.3	354.6	-354.6	-1380.7	1380.7
4F	5F	1	-688.6	-671.4	8.6	340.0	-340.0	1780.2	-1780.2
		2	-1420.6	-1367.2	26.7	697.0	-697.0	214.7	-214.7
		3	-1472.6	-1413.8	29.4	721.6	-721.6	23.1	-23.1
		4	-1472.5	-1413.7	29.4	721.6	-721.6	-22.8	22.8
		5	-1420.6	-1367.2	26.7	696.9	-696.9	-215.6	215.6
		6	-688.7	-671.4	8.6	340.0	-340.0	-1780.4	1780.4
3F	4F	1	-796.3	-771.8	12.2	392.0	-392.0	2202.4	-2202.4
		2	-1472.4	-1464.8	3.8	734.3	-734.3	241.7	-241.7
		3	-1505.0	-1489.2	7.9	748.6	-748.6	29.6	-29.6
		4	-1505.0	-1489.1	7.9	748.5	-748.5	-29.3	29.3
		5	-1472.4	-1464.8	3.8	734.3	-734.3	-242.8	242.8
		6	-796.3	-771.8	12.2	392.0	-392.0	-2202.7	2202.7
2F	3F	1	-768.9	-937.0	-84.1	426.5	-426.5	2645.1	-2645.1
		2	-1458.8	-1607.1	-74.2	766.5	-766.5	255.8	-255.8
		3	-1471.5	-1616.5	-72.5	772.0	-772.0	36.7	-36.7
		4	-1471.5	-1616.4	-72.5	772.0	-772.0	-36.4	36.4
		5	-1458.8	-1607.1	-74.2	766.5	-766.5	-257.0	257.0
		6	-768.9	-937.1	-84.1	426.5	-426.5	-2645.4	2645.4
1F	2F	1	-469.9	-1918.9	-724.5	525.0	-525.0	3049.2	-3049.2
		2	-1019.1	-2468.9	-724.9	766.6	-766.6	257.0	-257.0
		3	-1000.9	-2425.9	-712.5	753.1	-753.1	42.8	-42.8
		4	-1000.9	-2425.9	-712.5	753.1	-753.1	-42.6	42.6
		5	-1019.1	-2468.9	-724.9	766.6	-766.6	-258.3	258.3
		6	-469.9	-1918.9	-724.5	525.0	-525.0	-3049.6	3049.6

＊ A フレーム　柱部材応力（地震力X 負加力）

層名1	層名2	軸名	C.Mt	C.Mb	C.Mc	C.Qt	C.Qb	C.Nt	C.Nb
10F	11F	1	229.3	146.5	-41.4	-94.0	94.0	-58.0	58.0
		2	448.5	368.7	-39.9	-204.3	204.3	-29.9	29.9
		3	529.0	437.5	-45.8	-241.6	241.6	4.7	-4.7
		4	528.9	437.4	-45.7	-241.6	241.6	-5.0	5.0
		5	448.4	368.6	-39.9	-204.3	204.3	30.1	-30.1
		6	229.4	146.6	-41.4	-94.0	94.0	58.0	-58.0
9F	10F	1	389.4	304.3	-42.5	-173.4	173.4	-203.8	203.8
		2	670.3	610.2	-30.0	-320.1	320.1	-63.7	63.7
		3	723.7	659.1	-32.3	-345.7	345.7	3.4	-3.4
		4	723.6	659.0	-32.3	-345.7	345.7	-3.7	3.7
		5	670.3	610.2	-30.0	-320.1	320.1	64.0	-64.0
		6	389.4	304.4	-42.5	-173.5	173.5	203.8	-203.8
8F	9F	1	505.0	475.3	-14.9	-243.6	243.6	-420.8	420.8

＊ A ﾌﾚｰﾑ　柱部材応力（地震力Ｘ 負加力）

層名1	層名2	軸名	C.Mt	C.Mb	C.Mc	C.Qt	C.Qb	C.Nt	C.Nb
8F	9F	2	840.3	788.7	-25.8	-404.7	404.7	-81.6	81.6
		3	883.8	829.6	-27.1	-425.7	425.7	0.6	-0.6
		4	883.7	829.6	-27.1	-425.7	425.7	-1.1	1.1
		5	840.3	788.7	-25.8	-404.7	404.7	82.1	-82.1
		6	505.1	475.4	-14.9	-243.6	243.6	420.9	-420.9
7F	8F	1	502.6	453.8	-24.4	-239.1	239.1	-697.6	697.6
		2	1067.1	983.2	-41.9	-512.6	512.6	-114.0	114.0
		3	1142.4	1054.4	-44.0	-549.2	549.2	-4.1	4.1
		4	1142.3	1054.3	-44.0	-549.2	549.2	3.6	-3.6
		5	1067.1	983.2	-41.9	-512.6	512.6	114.6	-114.6
		6	502.7	453.9	-24.4	-239.1	239.1	697.7	-697.7
6F	7F	1	650.3	558.9	-45.7	-302.3	302.3	-1016.0	1016.0
		2	1180.8	1125.4	-27.7	-576.5	576.5	-155.3	155.3
		3	1241.3	1180.6	-30.3	-605.5	605.5	-9.9	9.9
		4	1241.2	1180.5	-30.3	-605.4	605.4	9.4	-9.4
		5	1180.7	1125.3	-27.7	-576.5	576.5	155.9	-155.9
		6	650.3	559.0	-45.7	-302.3	302.3	1016.1	-1016.1
5F	6F	1	714.6	704.0	-5.3	-354.6	354.6	-1380.6	1380.6
		2	1293.4	1257.7	-17.9	-637.8	637.8	-185.1	185.1
		3	1339.2	1300.5	-19.4	-659.9	659.9	-16.6	16.6
		4	1339.1	1300.4	-19.4	-659.9	659.9	16.3	-16.3
		5	1293.4	1257.7	-17.9	-637.8	637.8	185.8	-185.8
		6	714.6	704.0	-5.3	-354.6	354.6	1380.7	-1380.7
4F	5F	1	688.6	671.4	-8.6	-340.0	340.0	-1780.2	1780.2
		2	1420.6	1367.2	-26.7	-697.0	697.0	-214.7	214.7
		3	1472.6	1413.8	-29.4	-721.6	721.6	-23.1	23.1
		4	1472.5	1413.7	-29.4	-721.6	721.6	22.8	-22.8
		5	1420.6	1367.2	-26.7	-696.9	696.9	215.6	-215.6
		6	688.7	671.4	-8.6	-340.0	340.0	1780.4	-1780.4
3F	4F	1	796.3	771.8	-12.2	-392.0	392.0	-2202.4	2202.4
		2	1472.4	1464.8	-3.8	-734.3	734.3	-241.7	241.7
		3	1505.0	1489.2	-7.9	-748.6	748.6	-29.6	29.6
		4	1505.0	1489.1	-7.9	-748.5	748.5	29.3	-29.3
		5	1472.4	1464.8	-3.8	-734.3	734.3	242.8	-242.8
		6	796.3	771.8	-12.2	-392.0	392.0	2202.7	-2202.7
2F	3F	1	768.9	937.0	84.1	-426.5	426.5	-2645.1	2645.1
		2	1458.8	1607.1	74.2	-766.5	766.5	-255.8	255.8
		3	1471.5	1616.5	72.5	-772.0	772.0	-36.7	36.7
		4	1471.5	1616.4	72.5	-772.0	772.0	36.4	-36.4
		5	1458.8	1607.1	74.2	-766.5	766.5	257.0	-257.0
		6	768.9	937.1	84.1	-426.5	426.5	2645.4	-2645.4
1F	2F	1	469.9	1918.9	724.5	-525.0	525.0	-3049.2	3049.2
		2	1019.1	2468.9	724.9	-766.6	766.6	-257.0	257.0
		3	1000.9	2425.9	712.5	-753.1	753.1	-42.8	42.8
		4	1000.9	2425.9	712.5	-753.1	753.1	42.6	-42.6
		5	1019.1	2468.9	724.9	-766.6	766.6	258.3	-258.3
		6	469.9	1918.9	724.5	-525.0	525.0	3049.6	-3049.6

==========

＊ B ﾌﾚｰﾑ　はり部材応力（固定＋積載）

層名	軸名1	軸名2	G.Ml	G.Mr	G.Mc	G.Ql	G.Qr	G.Nl	G.Nr
11F	1	2	-132.1	16.8	69.5	94.6	62.6	0.0	0.0
	2	3	-82.4	76.9	64.3	79.4	77.9	0.0	0.0
	3	4	-79.0	101.0	53.9	75.6	81.7	0.0	0.0
	4	5	-81.8	88.1	59.0	77.8	79.5	0.0	0.0
	5	6	-26.2	124.6	68.5	65.0	92.3	0.0	0.0
10F	1	2	-184.4	-35.8	44.7	95.4	34.2	0.0	0.0
	2	3	-78.3	55.1	52.4	68.0	61.6	0.0	0.0
	3	4	-60.0	89.0	44.5	60.8	68.8	0.0	0.0
	4	5	-56.2	84.4	48.8	60.9	68.7	0.0	0.0
	5	6	23.1	172.7	44.3	37.6	92.0	0.0	0.0

＊ B フレーム　はり部材応力（固定＋積載）

層名	軸名1	軸名2	G.Ml	G.Mr	G.Mc	G.Ql	G.Qr	G.Nl	G.Nr
9F	1	2	-159.8	-19.3	48.8	89.7	39.9	0.0	0.0
	2	3	-79.6	55.6	51.4	68.1	61.5	0.0	0.0
	3	4	-61.0	87.7	44.7	61.1	68.5	0.0	0.0
	4	5	-57.8	85.0	47.7	61.0	68.6	0.0	0.0
	5	6	7.4	148.9	48.3	43.1	86.5	0.0	0.0
8F	1	2	-175.5	-27.1	44.9	93.0	36.7	0.0	0.0
	2	3	-87.6	53.3	48.6	69.6	60.1	0.0	0.0
	3	4	-60.8	89.8	43.8	60.8	68.8	0.0	0.0
	4	5	-53.6	92.8	45.9	59.4	70.2	0.0	0.0
	5	6	14.3	163.3	44.5	40.1	89.5	0.0	0.0
7F	1	2	-179.5	-28.0	43.3	93.6	36.0	0.0	0.0
	2	3	-93.1	52.4	46.3	70.5	59.2	0.0	0.0
	3	4	-61.4	90.7	43.0	60.7	68.9	0.0	0.0
	4	5	-51.5	98.0	44.3	58.3	71.3	0.0	0.0
	5	6	15.1	167.1	43.0	39.5	90.1	0.0	0.0
6F	1	2	-161.8	-11.8	44.0	88.9	40.7	0.0	0.0
	2	3	-90.6	55.8	45.8	69.6	60.0	0.0	0.0
	3	4	-63.3	89.1	42.8	61.2	68.4	0.0	0.0
	4	5	-55.3	94.9	43.9	59.3	70.3	0.0	0.0
	5	6	0.5	151.0	43.8	43.8	85.8	0.0	0.0
5F	1	2	-155.6	-3.9	43.2	87.0	42.7	0.0	0.0
	2	3	-91.3	57.7	44.5	69.5	60.1	0.0	0.0
	3	4	-64.8	88.8	42.3	61.5	68.1	0.0	0.0
	4	5	-56.7	95.2	43.1	59.5	70.2	0.0	0.0
	5	6	-6.4	145.7	43.0	45.5	84.2	0.0	0.0
4F	1	2	-143.0	9.7	42.7	83.3	46.3	0.0	0.0
	2	3	-90.6	61.0	43.2	68.9	60.7	0.0	0.0
	3	4	-67.2	87.4	41.7	62.0	67.6	0.0	0.0
	4	5	-59.8	93.8	42.3	60.1	69.5	0.0	0.0
	5	6	-18.3	134.7	42.5	48.6	81.0	0.0	0.0
3F	1	2	-120.7	30.9	43.2	77.3	52.3	0.0	0.0
	2	3	-87.3	66.1	42.4	67.8	61.9	0.0	0.0
	3	4	-70.4	84.9	41.4	62.8	66.8	0.0	0.0
	4	5	-65.4	89.4	41.6	61.5	68.1	0.0	0.0
	5	6	-37.2	114.7	43.1	54.0	75.6	0.0	0.0
2F	1	2	-100.5	53.5	42.0	71.3	58.3	0.0	0.0
	2	3	-82.5	71.8	41.9	66.3	63.3	0.0	0.0
	3	4	-74.2	82.2	40.8	63.7	65.9	0.0	0.0
	4	5	-71.5	83.6	41.5	63.1	66.5	0.0	0.0
	5	6	-57.1	97.1	42.0	59.2	70.4	0.0	0.0
1F	1	2	-74.0	333.9	240.1	178.6	250.8	0.0	0.0
	2	3	-331.1	277.0	140.0	222.2	207.2	0.0	0.0
	3	4	-279.6	280.9	163.8	214.5	214.9	0.0	0.0
	4	5	-276.2	331.2	140.3	207.1	222.3	0.0	0.0
	5	6	-334.4	73.4	240.1	250.9	178.5	0.0	0.0

＊ B フレーム　はり部材応力（地震力X　正加力）

層名	軸名1	軸名2	G.Ml	G.Mr	G.Mc	G.Ql	G.Qr	G.Nl	G.Nr
11F	1	2	271.7	167.1	52.3	-60.9	60.9	0.0	0.0
	2	3	354.0	307.6	23.2	-91.9	91.9	0.0	0.0
	3	4	303.4	301.8	0.8	-84.1	84.1	0.0	0.0
	4	5	312.3	359.5	-23.6	-93.3	93.3	0.0	0.0
	5	6	163.3	269.8	-53.2	-60.2	60.2	0.0	0.0
10F	1	2	639.1	514.9	62.1	-160.3	160.3	0.0	0.0
	2	3	700.8	671.9	14.4	-190.6	190.6	0.0	0.0
	3	4	680.9	679.9	0.5	-189.0	189.0	0.0	0.0
	4	5	677.9	707.2	-14.7	-192.4	192.4	0.0	0.0
	5	6	511.2	636.5	-62.6	-159.4	159.4	0.0	0.0
9F	1	2	940.8	761.8	89.5	-236.5	236.5	0.0	0.0
	2	3	902.7	879.4	11.6	-247.5	247.5	0.0	0.0
	3	4	889.6	888.6	0.5	-247.0	247.0	0.0	0.0
	4	5	884.9	908.6	-11.9	-249.1	249.1	0.0	0.0
	5	6	758.3	938.4	-90.1	-235.7	235.7	0.0	0.0
8F	1	2	1130.1	980.6	74.8	-293.2	293.2	0.0	0.0
	2	3	1143.9	1123.9	10.0	-315.0	315.0	0.0	0.0

＊ B フレーム　はり部材応力（地震力Ｘ 正加力）

層名	軸名1	軸名2	G.Ml	G.Mr	G.Mc	G.Ql	G.Qr	G.Nl	G.Nr
8F	3	4	1133.4	1132.6	0.4	-314.7	314.7	0.0	0.0
	4	5	1129.7	1150.0	-10.2	-316.6	316.6	0.0	0.0
	5	6	977.3	1127.6	-75.2	-292.3	292.3	0.0	0.0
7F	1	2	1283.6	1160.5	61.6	-339.5	339.5	0.0	0.0
	2	3	1335.3	1318.6	8.3	-368.6	368.6	0.0	0.0
	3	4	1327.9	1327.4	0.3	-368.8	368.8	0.0	0.0
	4	5	1324.4	1341.3	-8.5	-370.2	370.2	0.0	0.0
	5	6	1157.4	1281.2	-61.9	-338.7	338.7	0.0	0.0
6F	1	2	1476.8	1325.6	75.6	-389.2	389.2	0.0	0.0
	2	3	1456.6	1444.3	6.2	-402.9	402.9	0.0	0.0
	3	4	1453.5	1452.9	0.3	-403.7	403.7	0.0	0.0
	4	5	1449.4	1461.9	-6.3	-404.4	404.4	0.0	0.0
	5	6	1322.8	1474.6	-75.9	-388.5	388.5	0.0	0.0
5F	1	2	1611.7	1478.6	66.5	-429.2	429.2	0.0	0.0
	2	3	1599.8	1589.8	5.0	-443.0	443.0	0.0	0.0
	3	4	1597.1	1596.7	0.2	-443.6	443.6	0.0	0.0
	4	5	1594.5	1604.7	-5.1	-444.3	444.3	0.0	0.0
	5	6	1476.1	1609.6	-66.7	-428.6	428.6	0.0	0.0
4F	1	2	1697.5	1583.1	57.2	-455.6	455.6	0.0	0.0
	2	3	1682.1	1675.0	3.6	-466.3	466.3	0.0	0.0
	3	4	1680.8	1680.5	0.1	-466.9	466.9	0.0	0.0
	4	5	1679.0	1686.2	-3.6	-467.4	467.4	0.0	0.0
	5	6	1581.1	1695.8	-57.3	-455.1	455.1	0.0	0.0
3F	1	2	1784.1	1661.4	61.3	-478.6	478.6	0.0	0.0
	2	3	1703.2	1700.4	1.4	-472.7	472.7	0.0	0.0
	3	4	1705.6	1705.4	0.1	-473.8	473.8	0.0	0.0
	4	5	1703.2	1706.1	-1.5	-473.5	473.5	0.0	0.0
	5	6	1660.0	1782.9	-61.4	-478.2	478.2	0.0	0.0
2F	1	2	1635.4	1521.0	57.2	-438.4	438.4	0.0	0.0
	2	3	1506.0	1505.6	0.2	-418.3	418.3	0.0	0.0
	3	4	1509.0	1508.9	0.1	-419.2	419.2	0.0	0.0
	4	5	1507.1	1507.5	-0.2	-418.7	418.7	0.0	0.0
	5	6	1520.2	1634.7	-57.2	-438.2	438.2	0.0	0.0
1F	1	2	2151.2	1550.0	300.6	-514.1	514.1	0.0	0.0
	2	3	1202.5	1314.4	-55.9	-349.6	349.6	0.0	0.0
	3	4	1393.9	1394.0	-0.1	-387.2	387.2	0.0	0.0
	4	5	1314.6	1202.7	55.9	-349.6	349.6	0.0	0.0
	5	6	1550.1	2151.0	-300.5	-514.0	514.0	0.0	0.0

＊ B フレーム　はり部材応力（地震力Ｘ 負加力）

層名	軸名1	軸名2	G.Ml	G.Mr	G.Mc	G.Ql	G.Qr	G.Nl	G.Nr
11F	1	2	-271.7	-167.1	-52.3	60.9	-60.9	0.0	0.0
	2	3	-354.0	-307.6	-23.2	91.9	-91.9	0.0	0.0
	3	4	-303.4	-301.8	-0.8	84.1	-84.1	0.0	0.0
	4	5	-312.3	-359.5	23.6	93.3	-93.3	0.0	0.0
	5	6	-163.3	-269.8	53.2	60.2	-60.2	0.0	0.0
10F	1	2	-639.1	-514.9	-62.1	160.3	-160.3	0.0	0.0
	2	3	-700.8	-671.9	-14.4	190.6	-190.6	0.0	0.0
	3	4	-680.9	-679.9	-0.5	189.0	-189.0	0.0	0.0
	4	5	-677.9	-707.2	14.7	192.4	-192.4	0.0	0.0
	5	6	-511.2	-636.5	62.6	159.4	-159.4	0.0	0.0
9F	1	2	-940.8	-761.8	-89.5	236.5	-236.5	0.0	0.0
	2	3	-902.7	-879.4	-11.6	247.5	-247.5	0.0	0.0
	3	4	-889.6	-888.6	-0.5	247.0	-247.0	0.0	0.0
	4	5	-884.9	-908.6	11.9	249.1	-249.1	0.0	0.0
	5	6	-758.3	-938.4	90.1	235.7	-235.7	0.0	0.0
8F	1	2	-1130.1	-980.6	-74.8	293.2	-293.2	0.0	0.0
	2	3	-1143.9	-1123.9	-10.0	315.0	-315.0	0.0	0.0
	3	4	-1133.4	-1132.6	-0.4	314.7	-314.7	0.0	0.0
	4	5	-1129.7	-1150.0	10.2	316.6	-316.6	0.0	0.0
	5	6	-977.3	-1127.6	75.2	292.3	-292.3	0.0	0.0
7F	1	2	-1283.6	-1160.5	-61.6	339.5	-339.5	0.0	0.0
	2	3	-1335.3	-1318.6	-8.3	368.6	-368.6	0.0	0.0
	3	4	-1327.9	-1327.4	-0.3	368.8	-368.8	0.0	0.0
	4	5	-1324.4	-1341.3	8.5	370.2	-370.2	0.0	0.0

＊ B フレーム　はり部材応力（地震力Ｘ 負加力）

層名	軸名1	軸名2	G.Ml	G.Mr	G.Mc	G.Ql	G.Qr	G.Nl	G.Nr
7F	5	6	-1157.4	-1281.2	61.9	338.7	-338.7	0.0	0.0
6F	1	2	-1476.8	-1325.6	-75.6	389.2	-389.2	0.0	0.0
	2	3	-1456.6	-1444.3	-6.2	402.9	-402.9	0.0	0.0
	3	4	-1453.5	-1452.9	-0.3	403.7	-403.7	0.0	0.0
	4	5	-1449.4	-1461.9	6.3	404.4	-404.4	0.0	0.0
	5	6	-1322.8	-1474.6	75.9	388.5	-388.5	0.0	0.0
5F	1	2	-1611.7	-1478.6	-66.5	429.2	-429.2	0.0	0.0
	2	3	-1599.8	-1589.8	-5.0	443.0	-443.0	0.0	0.0
	3	4	-1597.1	-1596.7	-0.2	443.6	-443.6	0.0	0.0
	4	5	-1594.5	-1604.7	5.1	444.3	-444.3	0.0	0.0
	5	6	-1476.1	-1609.6	66.7	428.6	-428.6	0.0	0.0
4F	1	2	-1697.5	-1583.1	-57.2	455.6	-455.6	0.0	0.0
	2	3	-1682.1	-1675.0	-3.6	466.3	-466.3	0.0	0.0
	3	4	-1680.8	-1680.5	-0.1	466.9	-466.9	0.0	0.0
	4	5	-1679.0	-1686.2	3.6	467.4	-467.4	0.0	0.0
	5	6	-1581.1	-1695.8	57.3	455.1	-455.1	0.0	0.0
3F	1	2	-1784.1	-1661.4	-61.3	478.6	-478.6	0.0	0.0
	2	3	-1703.2	-1700.4	-1.4	472.7	-472.7	0.0	0.0
	3	4	-1705.6	-1705.4	-0.1	473.8	-473.8	0.0	0.0
	4	5	-1703.2	-1706.1	1.5	473.5	-473.5	0.0	0.0
	5	6	-1660.0	-1782.9	61.4	478.2	-478.2	0.0	0.0
2F	1	2	-1635.4	-1521.0	-57.2	438.4	-438.4	0.0	0.0
	2	3	-1506.0	-1505.6	-0.2	418.3	-418.3	0.0	0.0
	3	4	-1509.0	-1508.9	-0.1	419.2	-419.2	0.0	0.0
	4	5	-1507.1	-1507.5	0.2	418.7	-418.7	0.0	0.0
	5	6	-1520.2	-1634.7	57.2	438.2	-438.2	0.0	0.0
1F	1	2	-2151.2	-1550.0	-300.6	514.1	-514.1	0.0	0.0
	2	3	-1202.5	-1314.4	55.9	349.6	-349.6	0.0	0.0
	3	4	-1393.9	-1394.0	0.1	387.2	-387.2	0.0	0.0
	4	5	-1314.6	-1202.7	-55.9	349.6	-349.6	0.0	0.0
	5	6	-1550.1	-2151.0	300.5	514.0	-514.0	0.0	0.0

＊ B フレーム　柱部材応力（固定＋積載）

層名1	層名2	軸名	C.Mt	C.Mb	C.Mc	C.Qt	C.Qb	C.Nt	C.Nb
10F	11F	1	132.1	104.5	-13.8	-59.2	59.2	-468.2	468.2
		2	65.6	59.7	-3.0	-31.3	31.3	-730.0	730.0
		3	2.1	2.2	0.0	-1.1	1.1	-741.8	741.8
		4	-19.2	-17.3	1.0	9.1	-9.1	-743.5	743.5
		5	-61.9	-56.6	2.6	29.6	-29.6	-727.7	727.7
		6	-124.6	-98.5	13.1	55.8	-55.8	-465.8	465.8
9F	10F	1	79.9	81.7	0.9	-40.4	40.4	-920.0	920.0
		2	54.4	51.8	-1.3	-26.5	26.5	-1262.0	1262.0
		3	2.8	2.7	-0.0	-1.4	1.4	-1316.1	1316.1
		4	-15.6	-15.4	0.1	7.7	-7.7	-1301.1	1301.1
		5	-50.9	-48.5	1.2	24.9	-24.9	-1239.5	1239.5
		6	-74.2	-76.1	-0.9	37.6	-37.6	-914.4	914.4
8F	9F	1	78.1	68.6	-4.8	-36.5	36.5	-1378.3	1378.3
		2	47.1	42.9	-2.1	-22.4	22.4	-1819.1	1819.1
		3	2.7	2.5	-0.1	-1.3	1.3	-1910.4	1910.4
		4	-14.6	-13.4	0.6	7.0	-7.0	-1878.7	1878.7
		5	-43.9	-40.0	1.9	20.8	-20.8	-1776.4	1776.4
		6	-72.8	-63.9	4.4	34.0	-34.0	-1369.5	1369.5
7F	8F	1	106.9	95.7	-5.6	-50.6	50.6	-1841.9	1841.9
		2	71.8	65.1	-3.4	-34.2	34.2	-2371.6	2371.6
		3	4.9	4.7	-0.1	-2.4	2.4	-2499.5	2499.5
		4	-22.8	-21.0	0.9	10.9	-10.9	-2451.7	2451.7
		5	-67.0	-61.0	3.0	32.0	-32.0	-2309.4	2309.4
		6	-99.4	-89.1	5.1	47.1	-47.1	-1829.2	1829.2
6F	7F	1	83.8	84.3	0.3	-42.0	42.0	-2307.4	2307.4
		2	56.0	54.4	-0.8	-27.6	27.6	-2923.9	2923.9
		3	4.3	4.1	-0.1	-2.1	2.1	-3086.8	3086.8
		4	-18.2	-17.9	0.2	9.0	-9.0	-3023.6	3023.6
		5	-52.1	-50.7	0.7	25.7	-25.7	-2843.3	2843.3
		6	-77.9	-78.6	-0.3	39.1	-39.1	-2290.7	2290.7
5F	6F	1	77.5	70.9	-3.3	-37.1	37.1	-2772.9	2772.9

＊ B フレーム　柱部材応力（固定＋積載）

層名1	層名2	軸名	C.Mt	C.Mb	C.Mc	C.Qt	C.Qb	C.Nt	C.Nb
5F	6F	2	48.0	43.8	-2.1	-23.0	23.0	-3485.8	3485.8
		3	3.5	3.2	-0.2	-1.7	1.7	-3681.5	3681.5
		4	-16.0	-14.7	0.6	7.7	-7.7	-3602.3	3602.3
		5	-44.7	-40.9	1.9	21.4	-21.4	-3386.5	3386.5
		6	-72.4	-66.4	3.0	34.7	-34.7	-2752.8	2752.8
4F	5F	1	84.7	76.3	-4.2	-40.3	40.3	-3235.9	3235.9
		2	51.4	45.3	-3.0	-24.2	24.2	-4046.8	4046.8
		3	3.9	3.3	-0.3	-1.8	1.8	-4274.0	4274.0
		4	-17.3	-15.5	0.9	8.2	-8.2	-4177.2	4177.2
		5	-47.9	-42.5	2.7	22.6	-22.6	-3927.2	3927.2
		6	-79.3	-71.9	3.7	37.8	-37.8	-3212.6	3212.6
3F	4F	1	66.7	65.1	-0.8	-32.9	32.9	-3698.3	3698.3
		2	35.5	31.5	-2.0	-16.8	16.8	-4613.7	4613.7
		3	2.9	2.5	-0.2	-1.4	1.4	-4870.2	4870.2
		4	-12.2	-11.3	0.4	5.9	-5.9	-4756.0	4756.0
		5	-32.9	-29.4	1.7	15.6	-15.6	-4474.5	4474.5
		6	-62.8	-61.9	0.5	31.2	-31.2	-3672.5	3672.5
2F	3F	1	55.7	47.4	-4.1	-25.8	25.8	-4161.0	4161.0
		2	24.9	21.9	-1.5	-11.7	11.7	-5195.1	5195.1
		3	1.8	0.9	-0.5	-0.7	0.7	-5478.1	5478.1
		4	-8.2	-6.6	0.8	3.7	-3.7	-5346.4	5346.4
		5	-22.8	-20.5	1.2	10.8	-10.8	-5037.0	5037.0
		6	-52.8	-45.4	3.7	24.5	-24.5	-4133.3	4133.3
1F	2F	1	53.1	74.0	10.4	-27.9	27.9	-4640.6	4640.6
		2	7.1	-2.8	-4.9	-0.9	0.9	-5789.9	5789.9
		3	1.5	2.6	0.6	-0.9	0.9	-6097.4	6097.4
		4	-4.1	-4.7	-0.3	1.9	-1.9	-5947.7	5947.7
		5	-6.1	3.2	4.6	0.6	-0.6	-5612.9	5612.9
		6	-51.7	-73.4	-10.8	27.5	-27.5	-4611.8	4611.8

＊ B フレーム　柱部材応力（地震力X 正加力）

層名1	層名2	軸名	C.Mt	C.Mb	C.Mc	C.Qt	C.Qb	C.Nt	C.Nb
10F	11F	1	-271.7	-179.2	46.2	112.7	-112.7	52.7	-52.7
		2	-521.1	-434.4	43.4	238.9	-238.9	31.3	-31.3
		3	-611.0	-511.4	49.8	280.6	-280.6	-7.7	7.7
		4	-614.1	-514.1	50.0	282.0	-282.0	5.6	-5.6
		5	-522.8	-435.9	43.5	239.7	-239.7	-29.9	29.9
		6	-269.8	-177.7	46.0	111.9	-111.9	-52.0	52.0
9F	10F	1	-459.9	-371.9	44.0	208.0	-208.0	205.3	-205.3
		2	-781.3	-718.6	31.3	375.0	-375.0	63.9	-63.9
		3	-841.4	-773.8	33.8	403.8	-403.8	-8.6	8.6
		4	-843.7	-776.1	33.8	404.9	-404.9	3.5	-3.5
		5	-782.6	-719.9	31.3	375.6	-375.6	-60.2	60.2
		6	-458.8	-370.7	44.0	207.4	-207.4	-203.9	203.9
8F	9F	1	-568.8	-538.0	15.4	275.0	-275.0	435.9	-435.9
		2	-945.9	-891.1	27.4	456.4	-456.4	78.0	-78.0
		3	-995.3	-937.8	28.8	480.3	-480.3	-8.1	8.1
		4	-997.4	-939.7	28.9	481.3	-481.3	0.1	-0.1
		5	-947.1	-892.2	27.4	457.0	-457.0	-71.8	71.8
		6	-567.7	-537.0	15.3	274.5	-274.5	-433.8	433.8
7F	8F	1	-592.1	-535.9	28.1	282.0	-282.0	711.8	-711.8
		2	-1233.4	-1140.6	46.4	593.5	-593.5	96.7	-96.7
		3	-1319.5	-1222.1	48.7	635.4	-635.4	-9.3	9.3
		4	-1322.6	-1224.9	48.8	636.9	-636.9	-1.6	1.6
		5	-1235.1	-1142.2	46.5	594.3	-594.3	-88.0	88.0
		6	-590.6	-534.6	28.0	281.3	-281.3	-709.1	709.1
6F	7F	1	-747.7	-651.8	47.9	349.9	-349.9	1032.2	-1032.2
		2	-1355.1	-1298.2	28.4	663.3	-663.3	121.6	-121.6
		3	-1424.4	-1361.5	31.5	696.5	-696.5	-10.5	10.5
		4	-1426.8	-1363.9	31.5	697.7	-697.7	-3.3	3.3
		5	-1356.5	-1299.6	28.5	664.0	-664.0	-110.2	110.2
		6	-746.6	-650.7	47.9	349.3	-349.3	-1028.9	1028.9
5F	6F	1	-825.0	-815.1	5.0	410.0	-410.0	1403.1	-1403.1
		2	-1483.9	-1446.0	19.0	732.5	-732.5	131.2	-131.2
		3	-1536.3	-1495.0	20.7	757.8	-757.8	-11.0	11.0

＊ B フレーム　柱部材応力（地震力Ｘ 正加力）

層名1	層名2	軸名	C.Mt	C.Mb	C.Mc	C.Qt	C.Qb	C.Nt	C.Nb
5F	6F	4	-1538.5	-1497.0	20.8	758.9	-758.9	-5.4	5.4
		5	-1485.2	-1447.1	19.0	733.1	-733.1	-117.1	117.1
		6	-823.9	-814.1	4.9	409.5	-409.5	-1399.3	1399.3
4F	5F	1	-796.6	-779.6	8.5	394.0	-394.0	1814.9	-1814.9
		2	-1632.4	-1574.9	28.7	801.8	-801.8	146.7	-146.7
		3	-1691.9	-1628.2	31.9	830.0	-830.0	-9.8	9.8
		4	-1694.2	-1630.2	32.0	831.1	-831.1	-10.7	10.7
		5	-1633.7	-1576.1	28.8	802.4	-802.4	-128.4	128.4
		6	-795.5	-778.6	8.4	393.5	-393.5	-1810.7	1810.7
3F	4F	1	-917.9	-890.5	13.7	452.1	-452.1	2255.3	-2255.3
		2	-1690.3	-1680.8	4.7	842.8	-842.8	160.4	-160.4
		3	-1727.7	-1709.0	9.4	859.2	-859.2	-8.2	8.2
		4	-1729.3	-1710.4	9.4	859.9	-859.9	-16.0	16.0
		5	-1691.2	-1681.7	4.8	843.2	-843.2	-137.9	137.9
		6	-917.2	-889.8	13.7	451.8	-451.8	-2250.7	2250.7
2F	3F	1	-893.6	-1067.2	-86.8	490.2	-490.2	2720.9	-2720.9
		2	-1683.8	-1839.4	-77.8	880.8	-880.8	157.9	-157.9
		3	-1697.1	-1847.4	-75.2	886.1	-886.1	-5.9	5.9
		4	-1698.2	-1848.3	-75.1	886.6	-886.6	-21.0	21.0
		5	-1684.4	-1839.9	-77.8	881.1	-881.1	-131.9	131.9
		6	-893.0	-1066.8	-86.9	489.9	-489.9	-2716.1	2716.1
1F	2F	1	-568.2	-2151.2	-791.5	597.7	-597.7	3151.0	-3151.0
		2	-1187.6	-2752.6	-782.5	866.0	-866.0	141.3	-141.3
		3	-1167.2	-2708.2	-770.5	851.7	-851.7	-3.7	3.7
		4	-1167.7	-2708.5	-770.4	851.9	-851.9	-24.7	24.7
		5	-1187.8	-2752.7	-782.4	866.1	-866.1	-113.0	113.0
		6	-568.0	-2151.0	-791.5	597.6	-597.6	-3146.0	3146.0

＊ B フレーム　柱部材応力（地震力Ｘ 負加力）

層名1	層名2	軸名	C.Mt	C.Mb	C.Mc	C.Qt	C.Qb	C.Nt	C.Nb
10F	11F	1	271.7	179.2	-46.2	-112.7	112.7	-52.7	52.7
		2	521.1	434.4	-43.4	-238.9	238.9	-31.3	31.3
		3	611.0	511.4	-49.8	-280.6	280.6	7.7	-7.7
		4	614.1	514.1	-50.0	-282.0	282.0	-5.6	5.6
		5	522.8	435.9	-43.5	-239.7	239.7	29.9	-29.9
		6	269.8	177.7	-46.0	-111.9	111.9	52.0	-52.0
9F	10F	1	459.9	371.9	-44.0	-208.0	208.0	-205.3	205.3
		2	781.3	718.6	-31.3	-375.0	375.0	-63.9	63.9
		3	841.4	773.8	-33.8	-403.8	403.8	8.6	-8.6
		4	843.7	776.1	-33.8	-404.9	404.9	-3.5	3.5
		5	782.6	719.9	-31.3	-375.6	375.6	60.2	-60.2
		6	458.8	370.7	-44.0	-207.4	207.4	203.9	-203.9
8F	9F	1	568.8	538.0	-15.4	-275.0	275.0	-435.9	435.9
		2	945.9	891.1	-27.4	-456.4	456.4	-78.0	78.0
		3	995.3	937.8	-28.8	-480.3	480.3	8.1	-8.1
		4	997.4	939.7	-28.9	-481.3	481.3	-0.1	0.1
		5	947.1	892.2	-27.4	-457.0	457.0	71.8	-71.8
		6	567.7	537.0	-15.3	-274.5	274.5	433.8	-433.8
7F	8F	1	592.1	535.9	-28.1	-282.0	282.0	-711.8	711.8
		2	1233.4	1140.6	-46.4	-593.5	593.5	-96.7	96.7
		3	1319.5	1222.1	-48.7	-635.4	635.4	9.3	-9.3
		4	1322.6	1224.9	-48.8	-636.9	636.9	1.6	-1.6
		5	1235.1	1142.2	-46.5	-594.3	594.3	88.0	-88.0
		6	590.6	534.6	-28.0	-281.3	281.3	709.1	-709.1
6F	7F	1	747.7	651.8	-47.9	-349.9	349.9	-1032.2	1032.2
		2	1355.1	1298.2	-28.4	-663.3	663.3	-121.6	121.6
		3	1424.4	1361.5	-31.5	-696.5	696.5	10.5	-10.5
		4	1426.8	1363.9	-31.5	-697.7	697.7	3.3	-3.3
		5	1356.5	1299.6	-28.5	-664.0	664.0	110.2	-110.2
		6	746.6	650.7	-47.9	-349.3	349.3	1028.9	-1028.9
5F	6F	1	825.0	815.1	-5.0	-410.0	410.0	-1403.1	1403.1
		2	1483.9	1446.0	-19.0	-732.5	732.5	-131.2	131.2
		3	1536.3	1495.0	-20.7	-757.8	757.8	11.0	-11.0
		4	1538.5	1497.0	-20.8	-758.9	758.9	5.4	-5.4
		5	1485.2	1447.1	-19.0	-733.1	733.1	117.1	-117.1

＊ B フレーム　柱部材応力（地震力X 負加力）

層名1	層名2	軸名	C.Mt	C.Mb	C.Mc	C.Qt	C.Qb	C.Nt	C.Nb
5F	6F	6	823.9	814.1	-4.9	-409.5	409.5	1399.3	-1399.3
4F	5F	1	796.6	779.6	-8.5	-394.0	394.0	-1814.9	1814.9
		2	1632.4	1574.9	-28.7	-801.8	801.8	-146.7	146.7
		3	1691.9	1628.2	-31.9	-830.0	830.0	9.8	-9.8
		4	1694.2	1630.2	-32.0	-831.1	831.1	10.7	-10.7
		5	1633.7	1576.1	-28.8	-802.4	802.4	128.4	-128.4
		6	795.5	778.6	-8.4	-393.5	393.5	1810.7	-1810.7
3F	4F	1	917.9	890.5	-13.7	-452.1	452.1	-2255.3	2255.3
		2	1690.3	1680.8	-4.7	-842.8	842.8	-160.4	160.4
		3	1727.7	1709.0	-9.4	-859.2	859.2	8.2	-8.2
		4	1729.3	1710.4	-9.4	-859.9	859.9	16.0	-16.0
		5	1691.2	1681.7	-4.8	-843.2	843.2	137.9	-137.9
		6	917.2	889.8	-13.7	-451.8	451.8	2250.7	-2250.7
2F	3F	1	893.6	1067.2	86.8	-490.2	490.2	-2720.9	2720.9
		2	1683.8	1839.4	77.8	-880.8	880.8	-157.9	157.9
		3	1697.1	1847.4	75.2	-886.1	886.1	5.9	-5.9
		4	1698.2	1848.3	75.1	-886.6	886.6	21.0	-21.0
		5	1684.4	1839.9	77.8	-881.1	881.1	131.9	-131.9
		6	893.0	1066.8	86.9	-489.9	489.9	2716.1	-2716.1
1F	2F	1	568.2	2151.2	791.5	-597.7	597.7	-3151.0	3151.0
		2	1187.6	2752.6	782.5	-866.0	866.0	-141.3	141.3
		3	1167.2	2708.2	770.5	-851.7	851.7	3.7	-3.7
		4	1167.7	2708.5	770.4	-851.9	851.9	24.7	-24.7
		5	1187.8	2752.7	782.4	-866.1	866.1	113.0	-113.0
		6	568.0	2151.0	791.5	-597.6	597.6	3146.0	-3146.0

==========

＊ C フレーム　はり部材応力（固定＋積載）

層名	軸名1	軸名2	G.Ml	G.Mr	G.Mc	G.Ql	G.Qr	G.Nl	G.Nr
11F	1	2	-77.2	52.3	51.5	67.4	60.4	0.0	0.0
	2	3	-82.8	61.0	44.3	66.9	60.9	0.0	0.0
	3	4	-56.3	92.3	41.9	58.9	68.9	0.0	0.0
	4	5	-67.5	87.4	38.8	61.1	66.7	0.0	0.0
	5	6	-69.5	63.9	49.5	64.7	63.1	0.0	0.0
10F	1	2	-96.3	32.5	31.2	62.0	44.2	0.0	0.0
	2	3	-103.4	91.2	58.8	87.8	84.4	0.0	0.0
	3	4	-83.5	115.7	56.5	81.6	90.5	0.0	0.0
	4	5	-58.6	71.9	30.3	51.2	54.9	0.0	0.0
	5	6	-42.2	81.9	33.5	47.6	58.6	0.0	0.0
9F	1	2	-87.6	36.6	33.4	60.2	46.0	0.0	0.0
	2	3	-105.6	90.5	58.1	88.2	84.0	0.0	0.0
	3	4	-83.9	115.7	56.4	81.7	90.5	0.0	0.0
	4	5	-58.4	72.2	30.3	51.2	55.0	0.0	0.0
	5	6	-46.7	74.1	35.2	49.3	56.9	0.0	0.0
8F	1	2	-99.2	27.7	34.2	64.2	44.3	0.0	0.0
	2	3	-105.7	86.3	62.2	89.9	84.5	0.0	0.0
	3	4	-77.8	121.3	58.6	81.2	93.2	0.0	0.0
	4	5	-58.6	75.4	30.6	51.9	56.6	0.0	0.0
	5	6	-42.8	80.1	36.2	49.1	59.4	0.0	0.0
7F	1	2	-99.3	28.3	33.8	64.1	44.4	0.0	0.0
	2	3	-107.7	87.2	60.7	90.1	84.4	0.0	0.0
	3	4	-78.7	121.8	57.9	81.2	93.2	0.0	0.0
	4	5	-57.7	76.1	30.7	51.7	56.8	0.0	0.0
	5	6	-43.4	80.3	35.7	49.1	59.4	0.0	0.0
6F	1	2	-91.2	35.7	34.1	61.9	46.5	0.0	0.0
	2	3	-106.1	89.9	60.2	89.5	85.0	0.0	0.0
	3	4	-82.5	118.2	57.8	82.3	92.2	0.0	0.0
	4	5	-59.7	74.4	30.6	52.2	56.3	0.0	0.0
	5	6	-47.6	75.3	36.2	50.4	58.1	0.0	0.0
5F	1	2	-89.9	38.0	33.7	61.4	47.0	0.0	0.0
	2	3	-107.5	91.8	58.6	89.4	85.0	0.0	0.0

＊ C フレーム　はり部材応力（固定＋積載）

層名	軸名1	軸名2	G.Ml	G.Mr	G.Mc	G.Ql	G.Qr	G.Nl	G.Nr
5F	3	4	-84.8	118.0	56.8	82.6	91.8	0.0	0.0
	4	5	-59.3	74.0	31.0	52.2	56.3	0.0	0.0
	5	6	-49.0	75.5	35.4	50.6	57.9	0.0	0.0
4F	1	2	-86.7	41.8	33.4	60.5	48.0	0.0	0.0
	2	3	-108.0	94.0	57.2	89.2	85.3	0.0	0.0
	3	4	-87.8	116.6	55.9	83.2	91.2	0.0	0.0
	4	5	-59.6	73.1	31.3	52.3	56.1	0.0	0.0
	5	6	-51.3	74.3	34.8	51.0	57.4	0.0	0.0
3F	1	2	-77.1	51.0	33.6	57.9	50.6	0.0	0.0
	2	3	-105.7	97.8	56.5	88.3	86.1	0.0	0.0
	3	4	-93.4	111.6	55.7	84.7	89.7	0.0	0.0
	4	5	-62.4	70.4	31.2	53.1	55.3	0.0	0.0
	5	6	-56.5	68.8	35.0	52.5	55.9	0.0	0.0
2F	1	2	-70.7	69.5	36.9	59.6	59.2	0.0	0.0
	2	3	-107.8	108.9	59.2	92.2	92.6	0.0	0.0
	3	4	-106.7	110.9	58.7	91.8	93.0	0.0	0.0
	4	5	-72.5	73.2	34.1	59.3	59.5	0.0	0.0
	5	6	-69.2	67.4	38.7	59.7	59.2	0.0	0.0
1F	1	2	-36.6	266.6	196.9	145.7	209.6	0.0	0.0
	2	3	-273.7	217.9	102.7	185.4	169.9	0.0	0.0
	3	4	-218.1	226.5	126.2	176.5	178.8	0.0	0.0
	4	5	-214.7	269.7	106.3	170.0	185.3	0.0	0.0
	5	6	-272.2	35.9	194.4	210.4	144.8	0.0	0.0

＊ C フレーム　はり部材応力（地震力X　正加力）

層名	軸名1	軸名2	G.Ml	G.Mr	G.Mc	G.Ql	G.Qr	G.Nl	G.Nr
11F	1	2	128.3	97.2	15.6	-31.3	31.3	0.0	0.0
	2	3	137.8	133.6	2.1	-37.7	37.7	0.0	0.0
	3	4	121.6	113.7	4.0	-32.7	32.7	0.0	0.0
	4	5	145.5	153.2	-3.8	-41.5	41.5	0.0	0.0
	5	6	77.8	118.6	-20.4	-27.3	27.3	0.0	0.0
10F	1	2	243.6	213.7	15.0	-63.5	63.5	0.0	0.0
	2	3	298.2	287.6	5.3	-81.4	81.4	0.0	0.0
	3	4	286.3	296.5	-5.1	-80.9	80.9	0.0	0.0
	4	5	228.5	235.6	-3.6	-64.5	64.5	0.0	0.0
	5	6	217.9	239.0	-10.6	-63.5	63.5	0.0	0.0
9F	1	2	356.6	312.4	22.1	-92.9	92.9	0.0	0.0
	2	3	404.0	392.8	5.6	-110.7	110.7	0.0	0.0
	3	4	392.8	405.8	-6.5	-110.9	110.9	0.0	0.0
	4	5	302.3	309.9	-3.8	-85.0	85.0	0.0	0.0
	5	6	321.6	355.2	-16.8	-94.0	94.0	0.0	0.0
8F	1	2	498.3	424.7	36.8	-128.2	128.2	0.0	0.0
	2	3	524.4	511.0	6.7	-143.8	143.8	0.0	0.0
	3	4	508.2	522.6	-7.2	-143.2	143.2	0.0	0.0
	4	5	419.4	429.7	-5.1	-117.9	117.9	0.0	0.0
	5	6	432.2	493.6	-30.7	-128.6	128.6	0.0	0.0
7F	1	2	531.8	464.2	33.8	-138.3	138.3	0.0	0.0
	2	3	572.8	558.8	7.0	-157.2	157.2	0.0	0.0
	3	4	555.7	571.4	-7.8	-156.5	156.5	0.0	0.0
	4	5	453.2	463.7	-5.2	-127.3	127.3	0.0	0.0
	5	6	473.5	527.9	-27.2	-139.1	139.1	0.0	0.0
6F	1	2	606.6	526.0	40.3	-157.3	157.3	0.0	0.0
	2	3	624.9	612.0	6.4	-171.8	171.8	0.0	0.0
	3	4	612.1	630.5	-9.2	-172.6	172.6	0.0	0.0
	4	5	492.9	502.3	-4.7	-138.2	138.2	0.0	0.0
	5	6	540.1	605.2	-32.5	-159.1	159.1	0.0	0.0
5F	1	2	663.8	592.6	35.6	-174.5	174.5	0.0	0.0
	2	3	704.1	691.8	6.2	-193.9	193.9	0.0	0.0
	3	4	692.0	710.1	-9.1	-194.7	194.7	0.0	0.0
	4	5	545.4	554.2	-4.4	-152.7	152.7	0.0	0.0
	5	6	607.6	663.7	-28.1	-176.6	176.6	0.0	0.0
4F	1	2	705.6	643.5	31.1	-187.4	187.4	0.0	0.0
	2	3	764.7	753.3	5.7	-210.8	210.8	0.0	0.0
	3	4	754.0	771.4	-8.7	-211.9	211.9	0.0	0.0
	4	5	582.4	590.4	-4.0	-162.9	162.9	0.0	0.0

＊ C フレーム　はり部材応力（地震力Ｘ 正加力）

層名	軸名1	軸名2	G.Ml	G.Mr	G.Mc	G.Ql	G.Qr	G.Nl	G.Nr
4F	5	6	659.0	706.8	-23.9	-189.7	189.7	0.0	0.0
3F	1	2	728.6	664.2	32.2	-193.4	193.4	0.0	0.0
	2	3	771.1	760.8	5.2	-212.8	212.8	0.0	0.0
	3	4	764.0	782.2	-9.1	-214.8	214.8	0.0	0.0
	4	5	583.7	590.7	-3.5	-163.1	163.1	0.0	0.0
	5	6	683.5	733.0	-24.7	-196.7	196.7	0.0	0.0
2F	1	2	679.3	612.2	33.5	-179.4	179.4	0.0	0.0
	2	3	685.1	676.2	4.5	-189.1	189.1	0.0	0.0
	3	4	683.4	702.9	-9.7	-192.5	192.5	0.0	0.0
	4	5	520.1	525.8	-2.9	-145.3	145.3	0.0	0.0
	5	6	635.9	686.7	-25.4	-183.7	183.7	0.0	0.0
1F	1	2	833.4	592.2	120.6	-198.0	198.0	0.0	0.0
	2	3	456.1	512.7	-28.3	-134.6	134.6	0.0	0.0
	3	4	545.9	534.2	5.8	-150.0	150.0	0.0	0.0
	4	5	485.1	430.3	27.4	-127.1	127.1	0.0	0.0
	5	6	579.0	835.3	-128.2	-196.4	196.4	0.0	0.0

＊ C フレーム　はり部材応力（地震力Ｘ 負加力）

層名	軸名1	軸名2	G.Ml	G.Mr	G.Mc	G.Ql	G.Qr	G.Nl	G.Nr
11F	1	2	-128.3	-97.2	-15.6	31.3	-31.3	0.0	0.0
	2	3	-137.8	-133.6	-2.1	37.7	-37.7	0.0	0.0
	3	4	-121.6	-113.7	-4.0	32.7	-32.7	0.0	0.0
	4	5	-145.5	-153.2	3.8	41.5	-41.5	0.0	0.0
	5	6	-77.8	-118.6	20.4	27.3	-27.3	0.0	0.0
10F	1	2	-243.6	-213.7	-15.0	63.5	-63.5	0.0	0.0
	2	3	-298.2	-287.6	-5.3	81.4	-81.4	0.0	0.0
	3	4	-286.3	-296.5	5.1	80.9	-80.9	0.0	0.0
	4	5	-228.5	-235.6	3.6	64.5	-64.5	0.0	0.0
	5	6	-217.9	-239.0	10.6	63.5	-63.5	0.0	0.0
9F	1	2	-356.6	-312.4	-22.1	92.9	-92.9	0.0	0.0
	2	3	-404.0	-392.8	-5.6	110.7	-110.7	0.0	0.0
	3	4	-392.8	-405.8	6.5	110.9	-110.9	0.0	0.0
	4	5	-302.3	-309.9	3.8	85.0	-85.0	0.0	0.0
	5	6	-321.6	-355.2	16.8	94.0	-94.0	0.0	0.0
8F	1	2	-498.3	-424.7	-36.8	128.2	-128.2	0.0	0.0
	2	3	-524.4	-511.0	-6.7	143.8	-143.8	0.0	0.0
	3	4	-508.2	-522.6	7.2	143.2	-143.2	0.0	0.0
	4	5	-419.4	-429.7	5.1	117.9	-117.9	0.0	0.0
	5	6	-432.2	-493.6	30.7	128.6	-128.6	0.0	0.0
7F	1	2	-531.8	-464.2	-33.8	138.3	-138.3	0.0	0.0
	2	3	-572.8	-558.8	-7.0	157.2	-157.2	0.0	0.0
	3	4	-555.7	-571.4	7.8	156.5	-156.5	0.0	0.0
	4	5	-453.2	-463.7	5.2	127.3	-127.3	0.0	0.0
	5	6	-473.5	-527.9	27.2	139.1	-139.1	0.0	0.0
6F	1	2	-606.6	-526.0	-40.3	157.3	-157.3	0.0	0.0
	2	3	-624.9	-612.0	-6.4	171.8	-171.8	0.0	0.0
	3	4	-612.1	-630.5	9.2	172.6	-172.6	0.0	0.0
	4	5	-492.9	-502.3	4.7	138.2	-138.2	0.0	0.0
	5	6	-540.1	-605.2	32.5	159.1	-159.1	0.0	0.0
5F	1	2	-663.8	-592.6	-35.6	174.5	-174.5	0.0	0.0
	2	3	-704.1	-691.8	-6.2	193.9	-193.9	0.0	0.0
	3	4	-692.0	-710.1	9.1	194.7	-194.7	0.0	0.0
	4	5	-545.4	-554.2	4.4	152.7	-152.7	0.0	0.0
	5	6	-607.6	-663.7	28.1	176.6	-176.6	0.0	0.0
4F	1	2	-705.6	-643.5	-31.1	187.4	-187.4	0.0	0.0
	2	3	-764.7	-753.3	-5.7	210.8	-210.8	0.0	0.0
	3	4	-754.0	-771.4	8.7	211.9	-211.9	0.0	0.0
	4	5	-582.4	-590.4	4.0	162.9	-162.9	0.0	0.0
	5	6	-659.0	-706.8	23.9	189.7	-189.7	0.0	0.0
3F	1	2	-728.6	-664.2	-32.2	193.4	-193.4	0.0	0.0
	2	3	-771.1	-760.8	-5.2	212.8	-212.8	0.0	0.0
	3	4	-764.0	-782.2	9.1	214.8	-214.8	0.0	0.0
	4	5	-583.7	-590.7	3.5	163.1	-163.1	0.0	0.0
	5	6	-683.5	-733.0	24.7	196.7	-196.7	0.0	0.0
2F	1	2	-679.3	-612.2	-33.5	179.4	-179.4	0.0	0.0

＊ C フレーム　はり部材応力（地震力Ｘ 負加力）

層名	軸名1	軸名2	G.Ml	G.Mr	G.Mc	G.Ql	G.Qr	G.Nl	G.Nr
2F	2	3	-685.1	-676.2	-4.5	189.1	-189.1	0.0	0.0
	3	4	-683.4	-702.9	9.7	192.5	-192.5	0.0	0.0
	4	5	-520.1	-525.8	2.9	145.3	-145.3	0.0	0.0
	5	6	-635.9	-686.7	25.4	183.7	-183.7	0.0	0.0
1F	1	2	-833.4	-592.2	-120.6	198.0	-198.0	0.0	0.0
	2	3	-456.1	-512.7	28.3	134.6	-134.6	0.0	0.0
	3	4	-545.9	-534.2	-5.8	150.0	-150.0	0.0	0.0
	4	5	-485.1	-430.3	-27.4	127.1	-127.1	0.0	0.0
	5	6	-579.0	-835.3	128.2	196.4	-196.4	0.0	0.0

＊ C フレーム　柱部材応力（固定＋積載）

層名1	層名2	軸名	C.Mt	C.Mb	C.Mc	C.Qt	C.Qb	C.Nt	C.Nb
10F	11F	1	77.2	60.1	-8.5	-34.3	34.3	-160.9	160.9
		2	30.5	36.0	2.7	-16.6	16.6	-241.2	241.2
		3	-4.6	-4.5	0.1	2.3	-2.3	-232.6	232.6
		4	-24.8	-29.0	-2.1	13.5	-13.5	-247.0	247.0
		5	-17.8	-17.2	0.3	8.7	-8.7	-249.6	249.6
		6	-63.9	-50.7	6.6	28.6	-28.6	-156.2	156.2
9F	10F	1	36.2	43.8	3.8	-20.0	20.0	-362.1	362.1
		2	34.9	36.4	0.7	-17.8	17.8	-528.5	528.5
		3	-3.2	-3.4	-0.1	1.6	-1.6	-557.1	557.1
		4	-28.2	-30.2	-1.0	14.6	-14.6	-525.7	525.7
		5	-12.5	-13.1	-0.3	6.4	-6.4	-485.9	485.9
		6	-31.2	-37.6	-3.2	17.2	-17.2	-353.4	353.4
8F	9F	1	43.9	46.7	1.4	-22.5	22.5	-550.6	550.6
		2	32.5	35.8	1.6	-17.0	17.0	-802.4	802.4
		3	-3.3	-3.9	-0.3	1.8	-1.8	-865.3	865.3
		4	-27.0	-29.2	-1.1	14.0	-14.0	-788.0	788.0
		5	-12.5	-14.6	-1.1	6.7	-6.7	-707.9	707.9
		6	-36.5	-38.2	-0.8	18.6	-18.6	-538.1	538.1
7F	8F	1	52.5	52.7	0.1	-26.3	26.3	-752.4	752.4
		2	42.1	42.4	0.2	-21.1	21.1	-1088.3	1088.3
		3	-4.7	-4.7	0.0	2.3	-2.3	-1185.5	1185.5
		4	-33.5	-34.0	-0.3	16.9	-16.9	-1065.8	1065.8
		5	-18.0	-17.9	0.0	9.0	-9.0	-943.3	943.3
		6	-41.9	-42.4	-0.2	21.1	-21.1	-734.7	734.7
6F	7F	1	46.6	49.1	1.3	-23.9	23.9	-957.4	957.4
		2	36.9	38.2	0.7	-18.8	18.8	-1378.8	1378.8
		3	-3.8	-4.0	-0.1	2.0	-2.0	-1510.2	1510.2
		4	-30.0	-31.5	-0.7	15.4	-15.4	-1347.5	1347.5
		5	-14.7	-14.8	-0.1	7.4	-7.4	-1182.8	1182.8
		6	-37.9	-40.3	-1.2	19.6	-19.6	-934.6	934.6
5F	6F	1	42.1	40.9	-0.6	-20.8	20.8	-1156.4	1156.4
		2	32.2	31.5	-0.3	-15.9	15.9	-1666.6	1666.6
		3	-3.3	-3.3	0.0	1.6	-1.6	-1832.4	1832.4
		4	-27.0	-26.5	0.2	13.4	-13.4	-1624.0	1624.0
		5	-11.9	-11.6	0.2	5.9	-5.9	-1418.5	1418.5
		6	-34.9	-34.2	0.4	17.3	-17.3	-1129.3	1129.3
4F	5F	1	48.9	47.4	-0.7	-24.1	24.1	-1357.3	1357.3
		2	38.0	36.8	-0.6	-18.7	18.7	-1962.1	1962.1
		3	-3.7	-3.6	0.0	1.8	-1.8	-2161.8	2161.8
		4	-32.2	-31.5	0.3	15.9	-15.9	-1908.2	1908.2
		5	-13.4	-12.8	0.3	6.5	-6.5	-1662.6	1662.6
		6	-41.3	-40.5	0.4	20.4	-20.4	-1326.2	1326.2
3F	4F	1	39.2	40.3	0.5	-19.9	19.9	-1557.5	1557.5
		2	29.5	29.4	-0.0	-14.7	14.7	-2259.1	2259.1
		3	-2.5	-2.6	-0.0	1.3	-1.3	-2493.3	2493.3
		4	-25.6	-26.2	-0.3	12.9	-12.9	-2192.2	2192.2
		5	-9.1	-8.6	0.2	4.4	-4.4	-1906.9	1906.9
		6	-33.9	-35.4	-0.8	17.3	-17.3	-1522.9	1522.9
2F	3F	1	36.8	38.5	0.8	-18.8	18.8	-1750.7	1750.7
		2	25.2	25.6	0.2	-12.7	12.7	-2551.2	2551.2
		3	-1.8	-1.8	-0.0	0.9	-0.9	-2820.6	2820.6
		4	-23.0	-24.1	-0.5	11.8	-11.8	-2467.5	2467.5
		5	-5.2	-4.4	0.4	2.4	-2.4	-2143.6	2143.6

＊ C フレーム　柱部材応力（固定＋積載）

層名1	層名2	軸名	C.Mt	C.Mb	C.Mc	C.Qt	C.Qb	C.Nt	C.Nb
2F	3F	6	-33.4	-36.2	-1.4	17.4	-17.4	-1713.9	1713.9
1F	2F	1	32.2	36.6	2.2	-15.1	15.1	-1946.6	1946.6
		2	12.7	7.1	-2.8	-4.4	4.4	-2850.5	2850.5
		3	-0.3	0.2	0.3	0.0	-0.0	-3156.4	3156.4
		4	-14.3	-11.7	1.3	5.7	-5.7	-2745.8	2745.8
		5	0.3	2.5	1.1	-0.6	0.6	-2385.0	2385.0
		6	-31.2	-35.9	-2.4	14.7	-14.7	-1909.2	1909.2

＊ C フレーム　柱部材応力（地震力X 正加力）

層名1	層名2	軸名	C.Mt	C.Mb	C.Mc	C.Qt	C.Qb	C.Nt	C.Nb
10F	11F	1	-128.3	-73.9	27.2	50.6	-50.6	33.7	-33.7
		2	-234.9	-197.8	18.6	108.2	-108.2	3.0	-3.0
		3	-255.2	-226.2	14.5	120.4	-120.4	-6.1	6.1
		4	-259.2	-212.3	23.4	117.9	-117.9	13.1	-13.1
		5	-230.9	-177.7	26.6	102.2	-102.2	-14.1	14.1
		6	-118.6	-68.8	24.9	46.8	-46.8	-29.5	29.5
9F	10F	1	-169.7	-129.0	20.4	74.7	-74.7	94.6	-94.6
		2	-314.1	-304.4	4.9	154.6	-154.6	12.5	-12.5
		3	-347.8	-341.5	3.1	172.3	-172.3	-9.3	9.3
		4	-312.7	-300.6	6.0	153.3	-153.3	4.0	-4.0
		5	-275.8	-259.9	8.0	133.9	-133.9	-11.5	11.5
		6	-170.2	-128.9	20.7	74.8	-74.8	-90.3	90.3
8F	9F	1	-227.6	-269.5	-21.0	123.5	-123.5	181.2	-181.2
		2	-412.0	-473.4	-30.7	220.0	-220.0	19.8	-19.8
		3	-444.1	-506.1	-31.0	236.1	-236.1	-12.4	12.4
		4	-407.5	-469.7	-31.1	218.0	-218.0	-14.3	14.3
		5	-371.6	-432.6	-30.5	199.8	-199.8	3.3	-3.3
		6	-226.3	-267.5	-20.6	122.7	-122.7	-177.8	177.8
7F	8F	1	-228.8	-234.4	-2.8	115.8	-115.8	305.0	-305.0
		2	-475.7	-489.2	-6.8	241.2	-241.2	25.7	-25.7
		3	-513.1	-529.4	-8.1	260.6	-260.6	-16.3	16.3
		4	-472.3	-485.2	-6.5	239.4	-239.4	-31.7	31.7
		5	-429.3	-439.5	-5.1	217.2	-217.2	18.9	-18.9
		6	-226.1	-231.8	-2.9	114.5	-114.5	-301.9	301.9
6F	7F	1	-297.5	-286.9	5.3	146.1	-146.1	437.3	-437.3
		2	-547.8	-565.1	-8.6	278.2	-278.2	33.5	-33.5
		3	-585.1	-603.6	-9.2	297.2	-297.2	-20.5	20.5
		4	-539.4	-552.9	-6.8	273.1	-273.1	-52.9	52.9
		5	-497.6	-510.0	-6.2	251.9	-251.9	36.7	-36.7
		6	-296.1	-285.8	5.1	145.5	-145.5	-434.7	434.7
5F	6F	1	-319.8	-330.1	-5.2	162.5	-162.5	585.6	-585.6
		2	-585.9	-601.3	-7.7	296.8	-296.8	35.2	-35.2
		3	-620.5	-637.5	-8.5	314.5	-314.5	-23.9	23.9
		4	-570.4	-584.8	-7.2	288.8	-288.8	-78.9	78.9
		5	-532.4	-545.4	-6.5	269.5	-269.5	65.7	-65.7
		6	-319.4	-329.9	-5.2	162.3	-162.3	-584.5	584.5
4F	5F	1	-333.7	-341.5	-3.9	168.8	-168.8	750.0	-750.0
		2	-695.4	-708.9	-6.7	351.1	-351.1	36.1	-36.1
		3	-746.2	-761.3	-7.6	376.9	-376.9	-29.2	29.2
		4	-670.7	-682.5	-5.9	338.3	-338.3	-109.5	109.5
		5	-616.4	-626.8	-5.2	310.8	-310.8	102.0	-102.0
		6	-333.8	-341.8	-4.0	168.9	-168.9	-750.9	750.9
3F	4F	1	-364.1	-379.4	-7.7	185.9	-185.9	925.7	-925.7
		2	-699.3	-737.9	-19.3	359.3	-359.3	39.6	-39.6
		3	-745.9	-785.8	-19.9	382.9	-382.9	-34.7	34.7
		4	-671.3	-705.7	-17.2	344.2	-344.2	-147.0	147.0
		5	-622.6	-656.0	-16.7	319.7	-319.7	143.1	-143.1
		6	-365.0	-380.7	-7.9	186.4	-186.4	-928.6	928.6
2F	3F	1	-349.2	-405.6	-28.2	188.7	-188.7	1103.8	-1103.8
		2	-697.4	-778.1	-40.4	368.9	-368.9	37.8	-37.8
		3	-739.0	-820.3	-40.7	389.8	-389.8	-39.8	39.8
		4	-660.2	-735.3	-37.6	348.9	-348.9	-188.0	188.0
		5	-618.2	-693.5	-37.7	327.9	-327.9	193.5	-193.5
		6	-352.2	-410.0	-28.9	190.5	-190.5	-1109.9	1109.9
1F	2F	1	-273.7	-833.4	-279.9	243.3	-243.3	1265.9	-1265.9

＊ C フレーム　柱部材応力（地震力Ｘ 正加力）

層名1	層名2	軸名	C.Mt	C.Mb	C.Mc	C.Qt	C.Qb	C.Nt	C.Nb
1F	2F	2	-519.2	-1048.3	-264.5	344.5	-344.5	27.5	-27.5
		3	-539.2	-1058.6	-259.7	351.2	-351.2	-43.1	43.1
		4	-487.6	-1019.3	-265.8	331.2	-331.2	-226.6	226.6
		5	-468.3	-1009.3	-270.5	324.7	-324.7	249.1	-249.1
		6	-276.8	-835.3	-279.3	244.4	-244.4	-1276.2	1276.2

＊ C フレーム　柱部材応力（地震力Ｘ 負加力）

層名1	層名2	軸名	C.Mt	C.Mb	C.Mc	C.Qt	C.Qb	C.Nt	C.Nb
10F	11F	1	128.3	73.9	-27.2	-50.6	50.6	-33.7	33.7
		2	234.9	197.8	-18.6	-108.2	108.2	-3.0	3.0
		3	255.2	226.2	-14.5	-120.4	120.4	6.1	-6.1
		4	259.2	212.3	-23.4	-117.9	117.9	-13.1	13.1
		5	230.9	177.7	-26.6	-102.2	102.2	14.1	-14.1
		6	118.6	68.8	-24.9	-46.8	46.8	29.5	-29.5
9F	10F	1	169.7	129.0	-20.4	-74.7	74.7	-94.6	94.6
		2	314.1	304.4	-4.9	-154.6	154.6	-12.5	12.5
		3	347.8	341.5	-3.1	-172.3	172.3	9.3	-9.3
		4	312.7	300.6	-6.0	-153.3	153.3	-4.0	4.0
		5	275.8	259.9	-8.0	-133.9	133.9	11.5	-11.5
		6	170.2	128.9	-20.7	-74.8	74.8	90.3	-90.3
8F	9F	1	227.6	269.5	21.0	-123.5	123.5	-181.2	181.2
		2	412.0	473.4	30.7	-220.0	220.0	-19.8	19.8
		3	444.1	506.1	31.0	-236.1	236.1	12.4	-12.4
		4	407.5	469.7	31.1	-218.0	218.0	14.3	-14.3
		5	371.6	432.6	30.5	-199.8	199.8	-3.3	3.3
		6	226.3	267.5	20.6	-122.7	122.7	177.8	-177.8
7F	8F	1	228.8	234.4	2.8	-115.8	115.8	-305.0	305.0
		2	475.7	489.2	6.8	-241.2	241.2	-25.7	25.7
		3	513.1	529.4	8.1	-260.6	260.6	16.3	-16.3
		4	472.3	485.2	6.5	-239.4	239.4	31.7	-31.7
		5	429.3	439.5	5.1	-217.2	217.2	-18.9	18.9
		6	226.1	231.8	2.9	-114.5	114.5	301.9	-301.9
6F	7F	1	297.5	286.9	-5.3	-146.1	146.1	-437.3	437.3
		2	547.8	565.1	8.6	-278.2	278.2	-33.5	33.5
		3	585.1	603.6	9.2	-297.2	297.2	20.5	-20.5
		4	539.4	552.9	6.8	-273.1	273.1	52.9	-52.9
		5	497.6	510.0	6.2	-251.9	251.9	-36.7	36.7
		6	296.1	285.8	-5.1	-145.5	145.5	434.7	-434.7
5F	6F	1	319.8	330.1	5.2	-162.5	162.5	-585.6	585.6
		2	585.9	601.3	7.7	-296.8	296.8	-35.2	35.2
		3	620.5	637.5	8.5	-314.5	314.5	23.9	-23.9
		4	570.4	584.8	7.2	-288.8	288.8	78.9	-78.9
		5	532.4	545.4	6.5	-269.5	269.5	-65.7	65.7
		6	319.4	329.9	5.2	-162.3	162.3	584.5	-584.5
4F	5F	1	333.7	341.5	3.9	-168.8	168.8	-750.0	750.0
		2	695.4	708.9	6.7	-351.1	351.1	-36.1	36.1
		3	746.2	761.3	7.6	-376.9	376.9	29.2	-29.2
		4	670.7	682.5	5.9	-338.3	338.3	109.5	-109.5
		5	616.4	626.8	5.2	-310.8	310.8	-102.0	102.0
		6	333.8	341.8	4.0	-168.9	168.9	750.9	-750.9
3F	4F	1	364.1	379.4	7.7	-185.9	185.9	-925.7	925.7
		2	699.3	737.9	19.3	-359.3	359.3	-39.6	39.6
		3	745.9	785.8	19.9	-382.9	382.9	34.7	-34.7
		4	671.3	705.7	17.2	-344.2	344.2	147.0	-147.0
		5	622.6	656.0	16.7	-319.7	319.7	-143.1	143.1
		6	365.0	380.7	7.9	-186.4	186.4	928.6	-928.6
2F	3F	1	349.2	405.6	28.2	-188.7	188.7	-1103.8	1103.8
		2	697.4	778.1	40.4	-368.9	368.9	-37.8	37.8
		3	739.0	820.3	40.7	-389.8	389.8	39.8	-39.8
		4	660.2	735.3	37.6	-348.9	348.9	188.0	-188.0
		5	618.2	693.5	37.7	-327.9	327.9	-193.5	193.5
		6	352.2	410.0	28.9	-190.5	190.5	1109.9	-1109.9
1F	2F	1	273.7	833.4	279.9	-243.3	243.3	-1265.9	1265.9
		2	519.2	1048.3	264.5	-344.5	344.5	-27.5	27.5
		3	539.2	1058.6	259.7	-351.2	351.2	43.1	-43.1

＊ C フレーム　柱部材応力（地震力Ｘ 負加力）

層名1	層名2	軸名	C.Mt	C.Mb	C.Mc	C.Qt	C.Qb	C.Nt	C.Nb
1F	2F	4	487.6	1019.3	265.8	-331.2	331.2	226.6	-226.6
		5	468.3	1009.3	270.5	-324.7	324.7	-249.1	249.1
		6	276.8	835.3	279.3	-244.4	244.4	1276.2	-1276.2

==========

＊ 1 フレーム　はり部材応力（固定＋積載）

層名	軸名1	軸名2	G.Ml	G.Mr	G.Mc	G.Ql	G.Qr	G.Nl	G.Nr
11F	A	B	-482.6	601.2	456.5	234.1	250.6	0.0	0.0
	B	C	-222.9	121.9	54.1	116.2	88.2	0.0	0.0
10F	A	B	-627.7	620.2	391.0	254.4	253.4	0.0	0.0
	B	C	-99.6	188.2	70.6	87.9	127.5	0.0	0.0
9F	A	B	-597.6	607.8	412.2	253.2	254.6	0.0	0.0
	B	C	-146.7	157.0	62.7	98.8	116.6	0.0	0.0
8F	A	B	-633.8	607.4	429.6	265.5	261.9	0.0	0.0
	B	C	-104.2	172.5	76.2	90.7	124.7	0.0	0.0
7F	A	B	-656.7	622.7	410.5	266.1	261.3	0.0	0.0
	B	C	-94.8	177.9	78.2	88.6	126.8	0.0	0.0
6F	A	B	-643.2	622.2	417.5	265.2	262.2	0.0	0.0
	B	C	-110.2	165.6	76.6	92.5	122.9	0.0	0.0
5F	A	B	-661.1	630.1	404.6	265.8	261.5	0.0	0.0
	B	C	-107.6	168.5	76.5	91.7	123.7	0.0	0.0
4F	A	B	-664.6	641.3	397.3	265.3	262.1	0.0	0.0
	B	C	-113.7	164.8	75.3	93.1	122.3	0.0	0.0
3F	A	B	-648.8	653.7	399.0	263.4	264.0	0.0	0.0
	B	C	-130.4	150.5	74.1	97.4	118.0	0.0	0.0
2F	A	B	-655.4	702.2	408.7	270.8	277.3	0.0	0.0
	B	C	-151.5	140.1	78.1	106.9	118.8	0.0	0.0
1F	A	B	-410.4	1080.4	821.2	356.7	449.7	0.0	0.0
	B	C	-719.4	61.9	-42.2	268.9	86.3	0.0	0.0

＊ 1 フレーム　はり部材応力（地震力Ｙ 正加力）

層名	軸名1	軸名2	G.Ml	G.Mr	G.Mc	G.Ql	G.Qr	G.Nl	G.Nr
11F	A	B	348.8	317.0	15.9	-46.2	46.2	0.0	0.0
	B	C	202.8	219.3	-8.2	-58.6	58.6	0.0	0.0
10F	A	B	661.5	623.5	19.0	-89.2	89.2	0.0	0.0
	B	C	460.9	471.7	-5.4	-129.5	129.5	0.0	0.0
9F	A	B	889.6	820.0	34.8	-118.7	118.7	0.0	0.0
	B	C	624.5	635.7	-5.6	-175.0	175.0	0.0	0.0
8F	A	B	1542.6	1486.8	27.9	-210.4	210.4	0.0	0.0
	B	C	567.1	593.5	-13.2	-161.2	161.2	0.0	0.0
7F	A	B	1717.6	1670.1	23.8	-235.3	235.3	0.0	0.0
	B	C	611.7	588.0	11.9	-166.6	166.6	0.0	0.0
6F	A	B	1873.0	1811.5	30.8	-255.9	255.9	0.0	0.0
	B	C	687.2	670.3	8.5	-188.5	188.5	0.0	0.0
5F	A	B	1943.2	1891.4	25.9	-266.3	266.3	0.0	0.0
	B	C	747.6	724.1	11.7	-204.4	204.4	0.0	0.0
4F	A	B	1989.1	1945.0	22.0	-273.2	273.2	0.0	0.0
	B	C	788.2	766.0	11.1	-215.9	215.9	0.0	0.0
3F	A	B	2034.3	1980.5	26.9	-278.8	278.8	0.0	0.0
	B	C	809.7	784.8	12.4	-221.5	221.5	0.0	0.0
2F	A	B	1792.6	1763.2	14.7	-246.9	246.9	0.0	0.0
	B	C	748.6	734.4	7.1	-206.0	206.0	0.0	0.0
1F	A	B	1996.0	1431.5	282.3	-238.0	238.0	0.0	0.0
	B	C	1168.4	847.2	160.6	-279.9	279.9	0.0	0.0

＊ 1 フレーム　はり部材応力（地震力Ｙ 負加力）

層名	軸名1	軸名2	G.Ml	G.Mr	G.Mc	G.Ql	G.Qr	G.Nl	G.Nr
11F	A	B	-348.8	-317.0	-15.9	46.2	-46.2	0.0	0.0
	B	C	-202.8	-219.3	8.2	58.6	-58.6	0.0	0.0
10F	A	B	-661.5	-623.5	-19.0	89.2	-89.2	0.0	0.0

＊ 1 ﾌﾚｰﾑ　はり部材応力（地震力Ｙ 負加力）

層名	軸名1	軸名2	G.Ml	G.Mr	G.Mc	G.Ql	G.Qr	G.Nl	G.Nr
10F	B	C	-460.9	-471.7	5.4	129.5	-129.5	0.0	0.0
9F	A	B	-889.6	-820.0	-34.8	118.7	-118.7	0.0	0.0
	B	C	-624.5	-635.7	5.6	175.0	-175.0	0.0	0.0
8F	A	B	-1542.6	-1486.8	-27.9	210.4	-210.4	0.0	0.0
	B	C	-567.1	-593.5	13.2	161.2	-161.2	0.0	0.0
7F	A	B	-1717.6	-1670.1	-23.8	235.3	-235.3	0.0	0.0
	B	C	-611.7	-588.0	-11.9	166.6	-166.6	0.0	0.0
6F	A	B	-1873.0	-1811.5	-30.8	255.9	-255.9	0.0	0.0
	B	C	-687.2	-670.3	-8.5	188.5	-188.5	0.0	0.0
5F	A	B	-1943.2	-1891.4	-25.9	266.3	-266.3	0.0	0.0
	B	C	-747.6	-724.1	-11.7	204.4	-204.4	0.0	0.0
4F	A	B	-1989.1	-1945.0	-22.0	273.2	-273.2	0.0	0.0
	B	C	-788.2	-766.0	-11.1	215.9	-215.9	0.0	0.0
3F	A	B	-2034.3	-1980.5	-26.9	278.8	-278.8	0.0	0.0
	B	C	-809.7	-784.8	-12.4	221.5	-221.5	0.0	0.0
2F	A	B	-1792.6	-1763.2	-14.7	246.9	-246.9	0.0	0.0
	B	C	-748.6	-734.4	-7.1	206.0	-206.0	0.0	0.0
1F	A	B	-1996.0	-1431.5	-282.3	238.0	-238.0	0.0	0.0
	B	C	-1168.4	-847.2	-160.6	279.9	-279.9	0.0	0.0

＊ 1 ﾌﾚｰﾑ　柱部材応力（固定＋積載）

層名1	層名2	軸名	C.Mt	C.Mb	C.Mc	C.Qt	C.Qb	C.Nt	C.Nb
10F	11F	A	482.6	348.2	-67.2	-207.7	207.7	-311.8	311.8
		B	-378.3	-305.1	36.6	170.8	-170.8	-468.2	468.2
		C	-121.9	-113.4	4.3	58.8	-58.8	-160.9	160.9
9F	10F	A	279.5	304.3	12.4	-146.0	146.0	-667.6	667.6
		B	-215.4	-236.2	-10.4	112.9	-112.9	-920.0	920.0
		C	-74.8	-79.3	-2.3	38.5	-38.5	-362.1	362.1
8F	9F	A	293.3	238.6	-27.4	-132.1	132.1	-1018.4	1018.4
		B	-224.8	-184.4	20.2	101.7	-101.7	-1378.3	1378.3
		C	-77.7	-80.9	-1.6	39.4	-39.4	-550.6	550.6
7F	8F	A	395.2	322.9	-36.2	-179.5	179.5	-1387.2	1387.2
		B	-318.8	-264.6	27.1	145.8	-145.8	-1841.9	1841.9
		C	-91.6	-94.2	-1.3	46.5	-46.5	-752.4	752.4
6F	7F	A	333.8	309.3	-12.3	-160.8	160.8	-1761.0	1761.0
		B	-263.3	-247.8	7.8	127.8	-127.8	-2307.4	2307.4
		C	-83.6	-88.8	-2.6	43.1	-43.1	-957.4	957.4
5F	6F	A	333.9	274.5	-29.7	-152.1	152.1	-2130.4	2130.4
		B	-264.2	-225.6	19.3	122.4	-122.4	-2772.9	2772.9
		C	-76.8	-77.2	-0.2	38.5	-38.5	-1156.4	1156.4
4F	5F	A	386.6	326.0	-30.3	-178.1	178.1	-2500.1	2500.1
		B	-296.8	-255.4	20.7	138.1	-138.1	-3235.9	3235.9
		C	-91.3	-89.8	0.8	45.3	-45.3	-1357.3	1357.3
3F	4F	A	338.6	309.8	-14.4	-162.1	162.1	-2867.8	2867.8
		B	-272.2	-247.2	12.5	129.9	-129.9	-3698.3	3698.3
		C	-75.0	-77.1	-1.0	38.0	-38.0	-1557.5	1557.5
2F	3F	A	339.0	304.2	-17.4	-160.8	160.8	-3229.0	3229.0
		B	-276.1	-236.8	19.6	128.2	-128.2	-4161.0	4161.0
		C	-73.4	-77.7	-2.1	37.8	-37.8	-1750.7	1750.7
1F	2F	A	351.2	410.4	29.6	-167.4	167.4	-3595.9	3595.9
		B	-313.9	-361.1	-23.6	148.3	-148.3	-4640.6	4640.6
		C	-62.4	-61.9	0.2	27.3	-27.3	-1946.6	1946.6

＊ 1 ﾌﾚｰﾑ　柱部材応力（地震力Ｙ 正加力）

層名1	層名2	軸名	C.Mt	C.Mb	C.Mc	C.Qt	C.Qb	C.Nt	C.Nb
10F	11F	A	-348.8	-196.2	76.3	136.3	-136.3	48.8	-48.8
		B	-519.9	-371.5	74.2	222.8	-222.8	13.0	-13.0
		C	-219.3	-154.6	32.4	93.5	-93.5	-60.8	60.8
9F	10F	A	-465.3	-336.8	64.3	200.5	-200.5	141.5	-141.5
		B	-713.0	-621.3	45.8	333.6	-333.6	54.5	-54.5
		C	-317.1	-286.3	15.4	150.9	-150.9	-193.1	193.1
8F	9F	A	-552.8	-659.3	-53.3	301.1	-301.1	263.0	-263.0
		B	-823.2	-865.1	-20.9	419.5	-419.5	112.2	-112.2
		C	-349.5	-375.6	-13.1	180.1	-180.1	-370.6	370.6

＊ 1 ﾌﾚｰﾑ　柱部材応力（地震力Ｙ 正加力）

層名1	層名2	軸名	C.Mt	C.Mb	C.Mc	C.Qt	C.Qb	C.Nt	C.Nb
7F	8F	A	-883.3	-718.3	82.5	400.4	-400.4	476.2	-476.2
		B	-1188.7	-981.0	103.9	542.4	-542.4	65.2	-65.2
		C	-217.9	-252.5	-17.3	117.6	-117.6	-535.2	535.2
6F	7F	A	-999.4	-823.5	87.9	455.7	-455.7	714.2	-714.2
		B	-1300.9	-1114.7	93.1	603.9	-603.9	-0.5	0.5
		C	-335.5	-330.8	2.4	166.6	-166.6	-705.4	705.4
5F	6F	A	-1049.5	-941.8	53.9	497.8	-497.8	972.2	-972.2
		B	-1384.0	-1228.2	77.9	653.1	-653.1	-64.5	64.5
		C	-339.6	-354.6	-7.5	173.5	-173.5	-897.3	897.3
4F	5F	A	-1001.4	-887.3	57.1	472.2	-472.2	1240.1	-1240.1
		B	-1410.8	-1238.1	86.3	662.2	-662.2	-122.3	122.3
		C	-369.5	-378.0	-4.2	186.9	-186.9	-1105.3	1105.3
3F	4F	A	-1101.8	-968.3	66.7	517.5	-517.5	1514.4	-1514.4
		B	-1495.0	-1343.9	75.6	709.7	-709.7	-175.2	175.2
		C	-388.0	-413.5	-12.8	200.4	-200.4	-1324.5	1324.5
2F	3F	A	-1066.1	-1177.3	-55.6	560.8	-560.8	1793.5	-1793.5
		B	-1446.3	-1464.1	-8.9	727.6	-727.6	-228.7	228.7
		C	-371.3	-427.0	-27.9	199.6	-199.6	-1548.3	1548.3
1F	2F	A	-615.2	-1996.0	-690.4	573.9	-573.9	2039.9	-2039.9
		B	-1047.7	-2599.8	-776.1	801.7	-801.7	-266.8	266.8
		C	-307.4	-847.2	-269.9	253.7	-253.7	-1755.4	1755.4

＊ 1 ﾌﾚｰﾑ　柱部材応力（地震力Ｙ 負加力）

層名1	層名2	軸名	C.Mt	C.Mb	C.Mc	C.Qt	C.Qb	C.Nt	C.Nb
10F	11F	A	348.8	196.2	-76.3	-136.3	136.3	-48.8	48.8
		B	519.9	371.5	-74.2	-222.8	222.8	-13.0	13.0
		C	219.3	154.6	-32.4	-93.5	93.5	60.8	-60.8
9F	10F	A	465.3	336.8	-64.3	-200.5	200.5	-141.5	141.5
		B	713.0	621.3	-45.8	-333.6	333.6	-54.5	54.5
		C	317.1	286.3	-15.4	-150.9	150.9	193.1	-193.1
8F	9F	A	552.8	659.3	53.3	-301.1	301.1	-263.0	263.0
		B	823.2	865.1	20.9	-419.5	419.5	-112.2	112.2
		C	349.5	375.6	13.1	-180.1	180.1	370.6	-370.6
7F	8F	A	883.3	718.3	-82.5	-400.4	400.4	-476.2	476.2
		B	1188.7	981.0	-103.9	-542.4	542.4	-65.2	65.2
		C	217.9	252.5	17.3	-117.6	117.6	535.2	-535.2
6F	7F	A	999.4	823.5	-87.9	-455.7	455.7	-714.2	714.2
		B	1300.9	1114.7	-93.1	-603.9	603.9	0.5	-0.5
		C	335.5	330.8	-2.4	-166.6	166.6	705.4	-705.4
5F	6F	A	1049.5	941.8	-53.9	-497.8	497.8	-972.2	972.2
		B	1384.0	1228.2	-77.9	-653.1	653.1	64.5	-64.5
		C	339.6	354.6	7.5	-173.5	173.5	897.3	-897.3
4F	5F	A	1001.4	887.3	-57.1	-472.2	472.2	-1240.1	1240.1
		B	1410.8	1238.1	-86.3	-662.2	662.2	122.3	-122.3
		C	369.5	378.0	4.2	-186.9	186.9	1105.3	-1105.3
3F	4F	A	1101.8	968.3	-66.7	-517.5	517.5	-1514.4	1514.4
		B	1495.0	1343.9	-75.6	-709.7	709.7	175.2	-175.2
		C	388.0	413.5	12.8	-200.4	200.4	1324.5	-1324.5
2F	3F	A	1066.1	1177.3	55.6	-560.8	560.8	-1793.5	1793.5
		B	1446.3	1464.1	8.9	-727.6	727.6	228.7	-228.7
		C	371.3	427.0	27.9	-199.6	199.6	1548.3	-1548.3
1F	2F	A	615.2	1996.0	690.4	-573.9	573.9	-2039.9	2039.9
		B	1047.7	2599.8	776.1	-801.7	801.7	266.8	-266.8
		C	307.4	847.2	269.9	-253.7	253.7	1755.4	-1755.4

==========

＊ 2 ﾌﾚｰﾑ　はり部材応力（固定＋積載）

層名	軸名1	軸名2	G.Ml	G.Mr	G.Mc	G.Ql	G.Qr	G.Nl	G.Nr
11F	A	B	-720.5	945.8	768.1	359.2	390.5	0.0	0.0
	B	C	-433.5	135.7	70.8	191.5	108.8	0.0	0.0
10F	A	B	-808.7	776.6	510.0	308.0	303.5	0.0	0.0

＊　2 ﾌﾚｰﾑ　はり部材応力（固定＋積載）

層名	軸名1	軸名2	G.Ml	G.Mr	G.Mc	G.Ql	G.Qr	G.Nl	G.Nr
10F	B	C	-163.8	219.0	99.2	111.7	144.1	0.0	0.0
9F	A	B	-739.8	762.0	551.7	304.2	307.3	0.0	0.0
	B	C	-236.9	179.6	82.4	127.3	128.4	0.0	0.0
8F	A	B	-794.4	751.2	564.7	318.5	312.5	0.0	0.0
	B	C	-178.1	198.5	102.3	116.5	139.2	0.0	0.0
7F	A	B	-826.9	769.7	539.2	319.4	311.5	0.0	0.0
	B	C	-164.4	207.1	104.9	113.4	142.3	0.0	0.0
6F	A	B	-806.4	771.8	548.4	317.9	313.1	0.0	0.0
	B	C	-181.3	194.0	102.9	117.6	138.2	0.0	0.0
5F	A	B	-830.9	781.8	531.2	318.9	312.1	0.0	0.0
	B	C	-168.1	209.6	104.9	115.3	143.9	0.0	0.0
4F	A	B	-836.2	798.1	520.3	318.1	312.8	0.0	0.0
	B	C	-173.4	209.3	102.3	116.1	143.1	0.0	0.0
3F	A	B	-812.0	816.5	523.3	315.1	315.8	0.0	0.0
	B	C	-200.6	188.0	99.4	122.8	136.4	0.0	0.0
2F	A	B	-794.6	848.8	515.8	311.7	319.2	0.0	0.0
	B	C	-217.7	166.1	101.8	128.2	131.0	0.0	0.0
1F	A	B	-510.5	1417.7	1157.2	462.3	588.3	0.0	0.0
	B	C	-997.8	68.9	-89.3	343.7	85.7	0.0	0.0

＊　2 ﾌﾚｰﾑ　はり部材応力（地震力Ｙ　正加力）

層名	軸名1	軸名2	G.Ml	G.Mr	G.Mc	G.Ql	G.Qr	G.Nl	G.Nr
11F	A	B	397.1	365.1	16.0	-52.9	52.9	0.0	0.0
	B	C	187.5	217.1	-14.8	-56.2	56.2	0.0	0.0
10F	A	B	770.1	720.3	24.9	-103.5	103.5	0.0	0.0
	B	C	476.8	496.6	-9.9	-135.2	135.2	0.0	0.0
9F	A	B	1027.5	940.1	43.7	-136.6	136.6	0.0	0.0
	B	C	653.2	677.3	-12.0	-184.8	184.8	0.0	0.0
8F	A	B	1706.5	1638.1	34.2	-232.3	232.3	0.0	0.0
	B	C	598.7	636.3	-18.8	-171.5	171.5	0.0	0.0
7F	A	B	1917.3	1856.1	30.6	-262.0	262.0	0.0	0.0
	B	C	651.6	628.3	11.7	-177.8	177.8	0.0	0.0
6F	A	B	2088.2	2018.9	34.7	-285.2	285.2	0.0	0.0
	B	C	746.3	736.2	5.0	-205.9	205.9	0.0	0.0
5F	A	B	2155.6	2055.3	50.1	-292.4	292.4	0.0	0.0
	B	C	1148.4	1071.4	38.5	-308.3	308.3	0.0	0.0
4F	A	B	2221.3	2138.2	41.6	-302.7	302.7	0.0	0.0
	B	C	1260.3	1201.4	29.4	-341.9	341.9	0.0	0.0
3F	A	B	2267.1	2171.2	48.0	-308.2	308.2	0.0	0.0
	B	C	1298.9	1230.6	34.2	-351.3	351.3	0.0	0.0
2F	A	B	1995.1	1919.1	38.0	-271.8	271.8	0.0	0.0
	B	C	1189.7	1133.0	28.4	-322.6	322.6	0.0	0.0
1F	A	B	2115.2	1533.0	291.1	-253.3	253.3	0.0	0.0
	B	C	1252.7	973.2	139.7	-309.1	309.1	0.0	0.0

＊　2 ﾌﾚｰﾑ　はり部材応力（地震力Ｙ　負加力）

層名	軸名1	軸名2	G.Ml	G.Mr	G.Mc	G.Ql	G.Qr	G.Nl	G.Nr
11F	A	B	-397.1	-365.1	-16.0	52.9	-52.9	0.0	0.0
	B	C	-187.5	-217.1	14.8	56.2	-56.2	0.0	0.0
10F	A	B	-770.1	-720.3	-24.9	103.5	-103.5	0.0	0.0
	B	C	-476.8	-496.6	9.9	135.2	-135.2	0.0	0.0
9F	A	B	-1027.5	-940.1	-43.7	136.6	-136.6	0.0	0.0
	B	C	-653.2	-677.3	12.0	184.8	-184.8	0.0	0.0
8F	A	B	-1706.5	-1638.1	-34.2	232.3	-232.3	0.0	0.0
	B	C	-598.7	-636.3	18.8	171.5	-171.5	0.0	0.0
7F	A	B	-1917.3	-1856.1	-30.6	262.0	-262.0	0.0	0.0
	B	C	-651.6	-628.3	-11.7	177.8	-177.8	0.0	0.0
6F	A	B	-2088.2	-2018.9	-34.7	285.2	-285.2	0.0	0.0
	B	C	-746.3	-736.2	-5.0	205.9	-205.9	0.0	0.0
5F	A	B	-2155.6	-2055.3	-50.1	292.4	-292.4	0.0	0.0
	B	C	-1148.4	-1071.4	-38.5	308.3	-308.3	0.0	0.0
4F	A	B	-2221.3	-2138.2	-41.6	302.7	-302.7	0.0	0.0
	B	C	-1260.3	-1201.4	-29.4	341.9	-341.9	0.0	0.0
3F	A	B	-2267.1	-2171.2	-48.0	308.2	-308.2	0.0	0.0

＊　2 ﾌﾚｰﾑ　はり部材応力（地震力Ｙ　負加力）

層名	軸名1	軸名2	G.Ml	G.Mr	G.Mc	G.Ql	G.Qr	G.Nl	G.Nr
3F	B	C	-1298.9	-1230.6	-34.2	351.3	-351.3	0.0	0.0
2F	A	B	-1995.1	-1919.1	-38.0	271.8	-271.8	0.0	0.0
	B	C	-1189.7	-1133.0	-28.4	322.6	-322.6	0.0	0.0
1F	A	B	-2115.2	-1533.0	-291.1	253.3	-253.3	0.0	0.0
	B	C	-1252.7	-973.2	-139.7	309.1	-309.1	0.0	0.0

＊　2 ﾌﾚｰﾑ　柱部材応力（固定＋積載）

層名1	層名2	軸名	C.Mt	C.Mb	C.Mc	C.Qt	C.Qb	C.Nt	C.Nb
10F	11F	A	720.5	486.0	-117.3	-301.6	301.6	-467.4	467.4
		B	-512.3	-380.1	66.1	223.1	-223.1	-730.0	730.0
		C	-135.7	-129.5	3.1	66.3	-66.3	-241.2	241.2
9F	10F	A	322.7	368.8	23.1	-172.9	172.9	-896.9	896.9
		B	-232.7	-264.6	-16.0	124.3	-124.3	-1262.0	1262.0
		C	-89.5	-91.8	-1.1	45.3	-45.3	-528.5	528.5
8F	9F	A	371.0	301.1	-35.0	-167.0	167.0	-1326.3	1326.3
		B	-260.5	-212.5	24.0	117.5	-117.5	-1819.1	1819.1
		C	-87.8	-92.4	-2.3	44.8	-44.8	-802.4	802.4
7F	8F	A	493.3	407.9	-42.7	-225.3	225.3	-1771.1	1771.1
		B	-360.6	-302.4	29.1	165.7	-165.7	-2371.6	2371.6
		C	-106.1	-109.3	-1.6	53.9	-53.9	-1088.3	1088.3
6F	7F	A	419.0	389.7	-14.7	-202.2	202.2	-2220.7	2220.7
		B	-302.9	-285.8	8.5	147.2	-147.2	-2923.9	2923.9
		C	-97.8	-104.1	-3.1	50.5	-50.5	-1378.8	1378.8
5F	6F	A	416.7	346.7	-35.0	-190.9	190.9	-2671.7	2671.7
		B	-304.7	-262.9	20.9	141.9	-141.9	-3485.8	3485.8
		C	-90.0	-89.9	0.0	45.0	-45.0	-1666.6	1666.6
4F	5F	A	484.1	410.8	-36.7	-223.7	223.7	-3125.9	3125.9
		B	-350.8	-303.0	23.9	163.5	-163.5	-4046.8	4046.8
		C	-119.6	-111.5	4.1	57.8	-57.8	-1962.1	1962.1
3F	4F	A	425.5	393.1	-16.2	-204.6	204.6	-3583.1	3583.1
		B	-321.7	-294.4	13.7	154.0	-154.0	-4613.7	4613.7
		C	-97.8	-94.8	1.5	48.1	-48.1	-2259.1	2259.1
2F	3F	A	418.9	367.9	-25.5	-196.7	196.7	-4041.4	4041.4
		B	-321.5	-273.1	24.2	148.7	-148.7	-5195.1	5195.1
		C	-93.2	-92.1	0.6	46.3	-46.3	-2551.2	2551.2
1F	2F	A	426.7	510.5	41.9	-206.0	206.0	-4506.2	4506.2
		B	-358.0	-419.9	-31.0	171.0	-171.0	-5789.9	5789.9
		C	-74.1	-68.9	2.6	31.4	-31.4	-2850.5	2850.5

＊　2 ﾌﾚｰﾑ　柱部材応力（地震力Ｙ　正加力）

層名1	層名2	軸名	C.Mt	C.Mb	C.Mc	C.Qt	C.Qb	C.Nt	C.Nb
10F	11F	A	-397.1	-244.0	76.6	160.3	-160.3	50.1	-50.1
		B	-552.5	-415.1	68.7	241.9	-241.9	3.7	-3.7
		C	-217.1	-161.0	28.1	94.5	-94.5	-54.3	54.3
9F	10F	A	-526.1	-405.3	60.4	232.8	-232.8	150.0	-150.0
		B	-782.0	-696.2	42.9	369.5	-369.5	35.6	-35.6
		C	-335.6	-307.2	14.2	160.7	-160.7	-187.5	187.5
8F	9F	A	-622.1	-718.6	-48.2	333.1	-333.1	283.4	-283.4
		B	-897.2	-929.3	-16.1	453.8	-453.8	83.8	-83.8
		C	-370.0	-396.0	-13.0	190.3	-190.3	-370.3	370.3
7F	8F	A	-987.9	-814.4	86.7	450.6	-450.6	512.0	-512.0
		B	-1307.5	-1094.8	106.4	600.6	-600.6	22.7	-22.7
		C	-240.3	-276.3	-18.0	129.2	-129.2	-538.8	538.8
6F	7F	A	-1102.9	-931.0	85.9	508.5	-508.5	770.4	-770.4
		B	-1413.0	-1221.5	95.7	658.6	-658.6	-62.4	62.4
		C	-352.0	-343.7	4.1	173.9	-173.9	-713.3	713.3
5F	6F	A	-1157.2	-1033.8	61.7	547.8	-547.8	1052.3	-1052.3
		B	-1543.6	-1420.2	61.7	740.9	-740.9	-143.1	143.1
		C	-392.5	-448.3	-27.9	210.2	-210.2	-915.9	915.9
4F	5F	A	-1121.8	-1000.2	60.8	530.5	-530.5	1341.7	-1341.7
		B	-1783.6	-1566.1	108.7	837.4	-837.4	-129.4	129.4
		C	-623.1	-592.2	15.4	303.8	-303.8	-1220.5	1220.5
3F	4F	A	-1221.1	-1086.2	67.5	576.8	-576.8	1641.8	-1641.8
		B	-1832.3	-1663.8	84.3	874.0	-874.0	-92.8	92.8

＊ 2 ﾌﾚｰﾑ　柱部材応力（地震力Ｙ 正加力）

層名1	層名2	軸名	C.Mt	C.Mb	C.Mc	C.Qt	C.Qb	C.Nt	C.Nb
3F	4F	C	-609.1	-617.6	-4.2	306.7	-306.7	-1558.7	1558.7
2F	3F	A	-1181.0	-1274.9	-47.0	614.0	-614.0	1948.1	-1948.1
		B	-1806.3	-1802.6	1.9	902.2	-902.2	-52.0	52.0
		C	-613.0	-655.9	-21.5	317.2	-317.2	-1907.1	1907.1
1F	2F	A	-720.2	-2115.2	-697.5	623.2	-623.2	2218.9	-2218.9
		B	-1306.1	-2785.6	-739.8	899.3	-899.3	-2.8	2.8
		C	-477.0	-973.2	-248.1	318.7	-318.7	-2228.0	2228.0

＊ 2 ﾌﾚｰﾑ　柱部材応力（地震力Ｙ 負加力）

層名1	層名2	軸名	C.Mt	C.Mb	C.Mc	C.Qt	C.Qb	C.Nt	C.Nb
10F	11F	A	397.1	244.0	-76.6	-160.3	160.3	-50.1	50.1
		B	552.5	415.1	-68.7	-241.9	241.9	-3.7	3.7
		C	217.1	161.0	-28.1	-94.5	94.5	54.3	-54.3
9F	10F	A	526.1	405.3	-60.4	-232.8	232.8	-150.0	150.0
		B	782.0	696.2	-42.9	-369.5	369.5	-35.6	35.6
		C	335.6	307.2	-14.2	-160.7	160.7	187.5	-187.5
8F	9F	A	622.1	718.6	48.2	-333.1	333.1	-283.4	283.4
		B	897.2	929.3	16.1	-453.8	453.8	-83.8	83.8
		C	370.0	396.0	13.0	-190.3	190.3	370.3	-370.3
7F	8F	A	987.9	814.4	-86.7	-450.6	450.6	-512.0	512.0
		B	1307.5	1094.8	-106.4	-600.6	600.6	-22.7	22.7
		C	240.3	276.3	18.0	-129.2	129.2	538.8	-538.8
6F	7F	A	1102.9	931.0	-85.9	-508.5	508.5	-770.4	770.4
		B	1413.0	1221.5	-95.7	-658.6	658.6	62.4	-62.4
		C	352.0	343.7	-4.1	-173.9	173.9	713.3	-713.3
5F	6F	A	1157.2	1033.8	-61.7	-547.8	547.8	-1052.3	1052.3
		B	1543.6	1420.2	-61.7	-740.9	740.9	143.1	-143.1
		C	392.5	448.3	27.9	-210.2	210.2	915.9	-915.9
4F	5F	A	1121.8	1000.2	-60.8	-530.5	530.5	-1341.7	1341.7
		B	1783.6	1566.1	-108.7	-837.4	837.4	129.4	-129.4
		C	623.1	592.2	-15.4	-303.8	303.8	1220.5	-1220.5
3F	4F	A	1221.1	1086.2	-67.5	-576.8	576.8	-1641.8	1641.8
		B	1832.3	1663.8	-84.3	-874.0	874.0	92.8	-92.8
		C	609.1	617.6	4.2	-306.7	306.7	1558.7	-1558.7
2F	3F	A	1181.0	1274.9	47.0	-614.0	614.0	-1948.1	1948.1
		B	1806.3	1802.6	-1.9	-902.2	902.2	52.0	-52.0
		C	613.0	655.9	21.5	-317.2	317.2	1907.1	-1907.1
1F	2F	A	720.2	2115.2	697.5	-623.2	623.2	-2218.9	2218.9
		B	1306.1	2785.6	739.8	-899.3	899.3	2.8	-2.8
		C	477.0	973.2	248.1	-318.7	318.7	2228.0	-2228.0

==========

＊ 3 ﾌﾚｰﾑ　はり部材応力（固定＋積載）

層名	軸名1	軸名2	G.Ml	G.Mr	G.Mc	G.Ql	G.Qr	G.Nl	G.Nr
11F	A	B	-725.0	940.9	768.3	359.9	389.9	0.0	0.0
	B	C	-438.8	134.0	69.1	192.5	107.8	0.0	0.0
10F	A	B	-812.1	778.2	507.5	308.1	303.4	0.0	0.0
	B	C	-200.3	232.9	116.1	134.1	147.2	0.0	0.0
9F	A	B	-742.3	764.3	549.3	304.2	307.3	0.0	0.0
	B	C	-276.9	195.1	96.7	150.0	131.3	0.0	0.0
8F	A	B	-801.7	748.8	562.2	319.1	311.8	0.0	0.0
	B	C	-217.7	213.5	117.1	139.2	142.1	0.0	0.0
7F	A	B	-835.5	764.6	537.5	320.4	310.5	0.0	0.0
	B	C	-203.4	223.2	119.3	135.9	145.4	0.0	0.0
6F	A	B	-813.3	769.0	546.3	318.5	312.4	0.0	0.0
	B	C	-220.4	209.8	117.5	140.1	141.2	0.0	0.0
5F	A	B	-837.5	778.4	529.5	319.6	311.4	0.0	0.0
	B	C	-208.0	224.4	119.6	138.1	146.7	0.0	0.0
4F	A	B	-841.8	795.2	519.0	318.7	312.2	0.0	0.0
	B	C	-212.5	225.8	116.6	138.5	146.2	0.0	0.0
3F	A	B	-815.3	815.6	522.0	315.4	315.5	0.0	0.0

＊ 3 ﾌﾚｰﾑ　はり部材応力（固定＋積載）

層名	軸名1	軸名2	G.Ml	G.Mr	G.Mc	G.Ql	G.Qr	G.Nl	G.Nr
3F	B	C	-239.0	205.7	113.4	145.0	139.8	0.0	0.0
2F	A	B	-795.2	851.5	514.1	311.5	319.4	0.0	0.0
	B	C	-254.1	183.7	116.8	150.1	134.6	0.0	0.0
1F	A	B	-511.2	1413.3	1159.1	462.7	588.0	0.0	0.0
	B	C	-1002.3	73.9	-94.1	343.6	85.8	0.0	0.0

＊ 3 ﾌﾚｰﾑ　はり部材応力（地震力Ｙ 正加力）

層名	軸名1	軸名2	G.Ml	G.Mr	G.Mc	G.Ql	G.Qr	G.Nl	G.Nr
11F	A	B	398.4	368.8	14.8	-53.3	53.3	0.0	0.0
	B	C	181.7	214.4	-16.4	-55.0	55.0	0.0	0.0
10F	A	B	769.1	717.2	25.9	-103.2	103.2	0.0	0.0
	B	C	490.3	509.4	-9.5	-138.8	138.8	0.0	0.0
9F	A	B	1024.6	934.3	45.2	-136.0	136.0	0.0	0.0
	B	C	676.1	699.3	-11.6	-191.0	191.0	0.0	0.0
8F	A	B	1702.6	1631.7	35.4	-231.5	231.5	0.0	0.0
	B	C	620.7	658.4	-18.8	-177.7	177.7	0.0	0.0
7F	A	B	1912.3	1848.6	31.9	-261.2	261.2	0.0	0.0
	B	C	679.1	651.3	13.9	-184.8	184.8	0.0	0.0
6F	A	B	2081.8	2009.1	36.3	-284.1	284.1	0.0	0.0
	B	C	778.5	763.3	7.6	-214.1	214.1	0.0	0.0
5F	A	B	2148.6	2045.3	51.6	-291.2	291.2	0.0	0.0
	B	C	1187.0	1101.1	43.0	-317.8	317.8	0.0	0.0
4F	A	B	2213.8	2127.4	43.2	-301.5	301.5	0.0	0.0
	B	C	1306.9	1239.5	33.7	-353.7	353.7	0.0	0.0
3F	A	B	2258.6	2159.1	49.7	-306.8	306.8	0.0	0.0
	B	C	1350.4	1272.5	38.9	-364.3	364.3	0.0	0.0
2F	A	B	1986.2	1905.9	40.2	-270.3	270.3	0.0	0.0
	B	C	1237.0	1170.5	33.3	-334.4	334.4	0.0	0.0
1F	A	B	2107.8	1530.5	288.6	-252.7	252.7	0.0	0.0
	B	C	1258.1	982.1	138.0	-311.1	311.1	0.0	0.0

＊ 3 ﾌﾚｰﾑ　はり部材応力（地震力Ｙ 負加力）

層名	軸名1	軸名2	G.Ml	G.Mr	G.Mc	G.Ql	G.Qr	G.Nl	G.Nr
11F	A	B	-398.4	-368.8	-14.8	53.3	-53.3	0.0	0.0
	B	C	-181.7	-214.4	16.4	55.0	-55.0	0.0	0.0
10F	A	B	-769.1	-717.2	-25.9	103.2	-103.2	0.0	0.0
	B	C	-490.3	-509.4	9.5	138.8	-138.8	0.0	0.0
9F	A	B	-1024.6	-934.3	-45.2	136.0	-136.0	0.0	0.0
	B	C	-676.1	-699.3	11.6	191.0	-191.0	0.0	0.0
8F	A	B	-1702.6	-1631.7	-35.4	231.5	-231.5	0.0	0.0
	B	C	-620.7	-658.4	18.8	177.7	-177.7	0.0	0.0
7F	A	B	-1912.3	-1848.6	-31.9	261.2	-261.2	0.0	0.0
	B	C	-679.1	-651.3	-13.9	184.8	-184.8	0.0	0.0
6F	A	B	-2081.8	-2009.1	-36.3	284.1	-284.1	0.0	0.0
	B	C	-778.5	-763.3	-7.6	214.1	-214.1	0.0	0.0
5F	A	B	-2148.6	-2045.3	-51.6	291.2	-291.2	0.0	0.0
	B	C	-1187.0	-1101.1	-43.0	317.8	-317.8	0.0	0.0
4F	A	B	-2213.8	-2127.4	-43.2	301.5	-301.5	0.0	0.0
	B	C	-1306.9	-1239.5	-33.7	353.7	-353.7	0.0	0.0
3F	A	B	-2258.6	-2159.1	-49.7	306.8	-306.8	0.0	0.0
	B	C	-1350.4	-1272.5	-38.9	364.3	-364.3	0.0	0.0
2F	A	B	-1986.2	-1905.9	-40.2	270.3	-270.3	0.0	0.0
	B	C	-1237.0	-1170.5	-33.3	334.4	-334.4	0.0	0.0
1F	A	B	-2107.8	-1530.5	-288.6	252.7	-252.7	0.0	0.0
	B	C	-1258.1	-982.1	-138.0	311.1	-311.1	0.0	0.0

＊ 3 ﾌﾚｰﾑ　柱部材応力（固定＋積載）

層名1	層名2	軸名	C.Mt	C.Mb	C.Mc	C.Qt	C.Qb	C.Nt	C.Nb
10F	11F	A	725.0	488.7	-118.1	-303.4	303.4	-483.3	483.3
		B	-502.1	-365.7	68.2	217.0	-217.0	-741.8	741.8
		C	-134.0	-133.7	0.2	66.9	-66.9	-232.6	232.6
9F	10F	A	323.4	369.7	23.2	-173.3	173.3	-933.7	933.7
		B	-212.2	-244.5	-16.1	114.2	-114.2	-1316.1	1316.1
		C	-99.2	-100.5	-0.6	49.9	-49.9	-557.1	557.1

＊ 3 ﾌﾚｰﾑ　柱部材応力（固定＋積載）

層名1	層名2	軸名	C.Mt	C.Mb	C.Mc	C.Qt	C.Qb	C.Nt	C.Nb
8F	9F	A	372.6	303.0	-34.8	-167.9	167.9	-1380.3	1380.3
		B	-242.9	-197.5	22.7	109.4	-109.4	-1910.4	1910.4
		C	-94.6	-99.4	-2.4	48.2	-48.2	-865.3	865.3
7F	8F	A	498.7	412.5	-43.1	-227.8	227.8	-1843.7	1843.7
		B	-333.6	-280.1	26.7	153.4	-153.4	-2499.5	2499.5
		C	-114.1	-117.5	-1.7	57.9	-57.9	-1185.5	1185.5
6F	7F	A	423.0	393.2	-14.9	-204.1	204.1	-2311.5	2311.5
		B	-281.0	-265.4	7.8	136.6	-136.6	-3086.8	3086.8
		C	-105.7	-112.7	-3.5	54.6	-54.6	-1510.2	1510.2
5F	6F	A	420.1	349.6	-35.2	-192.4	192.4	-2777.8	2777.8
		B	-283.2	-244.6	19.3	131.9	-131.9	-3681.5	3681.5
		C	-97.1	-96.4	0.4	48.4	-48.4	-1832.4	1832.4
4F	5F	A	487.8	414.0	-36.9	-225.4	225.4	-3245.8	3245.8
		B	-325.9	-281.7	22.1	151.9	-151.9	-4274.0	4274.0
		C	-128.0	-119.8	4.1	61.9	-61.9	-2161.8	2161.8
3F	4F	A	427.9	395.4	-16.2	-205.8	205.8	-3714.3	3714.3
		B	-301.0	-275.8	12.6	144.2	-144.2	-4870.2	4870.2
		C	-106.1	-102.9	1.6	52.3	-52.3	-2493.3	2493.3
2F	3F	A	419.9	368.6	-25.7	-197.1	197.1	-4180.1	4180.1
		B	-300.9	-253.3	23.8	138.6	-138.6	-5478.1	5478.1
		C	-102.7	-102.5	0.1	51.3	-51.3	-2820.6	2820.6
1F	2F	A	426.6	511.2	42.3	-206.1	206.1	-4648.3	4648.3
		B	-344.0	-411.0	-33.5	165.9	-165.9	-6097.4	6097.4
		C	-81.3	-73.9	3.7	34.1	-34.1	-3156.4	3156.4

＊ 3 ﾌﾚｰﾑ　柱部材応力（地震力Ｙ 正加力）

層名1	層名2	軸名	C.Mt	C.Mb	C.Mc	C.Qt	C.Qb	C.Nt	C.Nb
10F	11F	A	-398.4	-244.5	77.0	160.7	-160.7	53.5	-53.5
		B	-550.5	-417.3	66.6	242.0	-242.0	0.0	-0.0
		C	-214.4	-163.8	25.3	94.6	-94.6	-54.2	54.2
9F	10F	A	-524.6	-404.3	60.2	232.2	-232.2	156.6	-156.6
		B	-790.3	-705.6	42.3	374.0	-374.0	33.3	-33.3
		C	-345.6	-318.5	13.5	166.0	-166.0	-191.5	191.5
8F	9F	A	-620.3	-717.1	-48.4	332.3	-332.3	292.6	-292.6
		B	-904.8	-935.2	-15.2	457.1	-457.1	86.1	-86.1
		C	-380.8	-406.8	-13.0	195.7	-195.7	-381.0	381.0
7F	8F	A	-985.5	-812.7	86.4	449.5	-449.5	524.0	-524.0
		B	-1317.3	-1104.1	106.6	605.4	-605.4	29.8	-29.8
		C	-251.6	-287.6	-18.0	134.8	-134.8	-556.9	556.9
6F	7F	A	-1099.7	-928.4	85.6	507.0	-507.0	784.9	-784.9
		B	-1423.5	-1232.3	95.6	663.9	-663.9	-49.2	49.2
		C	-363.7	-357.9	2.9	180.4	-180.4	-739.8	739.8
5F	6F	A	-1153.4	-1030.5	61.4	546.0	-546.0	1068.8	-1068.8
		B	-1555.3	-1430.7	62.3	746.5	-746.5	-121.5	121.5
		C	-405.4	-460.3	-27.5	216.4	-216.4	-952.3	952.3
4F	5F	A	-1118.1	-997.0	60.6	528.8	-528.8	1359.8	-1359.8
		B	-1801.7	-1582.9	109.4	846.2	-846.2	-97.1	97.1
		C	-640.7	-610.7	15.0	312.9	-312.9	-1268.6	1268.6
3F	4F	A	-1216.8	-1082.5	67.2	574.8	-574.8	1661.1	-1661.1
		B	-1851.4	-1681.8	84.8	883.3	-883.3	-46.9	46.9
		C	-628.8	-637.7	-4.4	316.6	-316.6	-1620.9	1620.9
2F	3F	A	-1176.1	-1269.8	-46.8	611.5	-611.5	1967.7	-1967.7
		B	-1827.7	-1822.7	2.5	912.6	-912.6	9.2	-9.2
		C	-634.8	-678.8	-22.0	328.4	-328.4	-1984.2	1984.2
1F	2F	A	-716.4	-2107.8	-695.7	620.7	-620.7	2238.0	-2238.0
		B	-1320.2	-2788.6	-734.2	903.0	-903.0	72.5	-72.5
		C	-491.7	-982.1	-245.2	323.9	-323.9	-2318.0	2318.0

＊ 3 ﾌﾚｰﾑ　柱部材応力（地震力Ｙ 負加力）

層名1	層名2	軸名	C.Mt	C.Mb	C.Mc	C.Qt	C.Qb	C.Nt	C.Nb
10F	11F	A	398.4	244.5	-77.0	-160.7	160.7	-53.5	53.5
		B	550.5	417.3	-66.6	-242.0	242.0	-0.0	0.0
		C	214.4	163.8	-25.3	-94.6	94.6	54.2	-54.2
9F	10F	A	524.6	404.3	-60.2	-232.2	232.2	-156.6	156.6

＊ 3 ﾌﾚｰﾑ　柱部材応力（地震力Ｙ 負加力）

層名1	層名2	軸名	C.Mt	C.Mb	C.Mc	C.Qt	C.Qb	C.Nt	C.Nb
9F	10F	B	790.3	705.6	-42.3	-374.0	374.0	-33.3	33.3
		C	345.6	318.5	-13.5	-166.0	166.0	191.5	-191.5
8F	9F	A	620.3	717.1	48.4	-332.3	332.3	-292.6	292.6
		B	904.8	935.2	15.2	-457.1	457.1	-86.1	86.1
		C	380.8	406.8	13.0	-195.7	195.7	381.0	-381.0
7F	8F	A	985.5	812.7	-86.4	-449.5	449.5	-524.0	524.0
		B	1317.3	1104.1	-106.6	-605.4	605.4	-29.8	29.8
		C	251.6	287.6	18.0	-134.8	134.8	556.9	-556.9
6F	7F	A	1099.7	928.4	-85.6	-507.0	507.0	-784.9	784.9
		B	1423.5	1232.3	-95.6	-663.9	663.9	49.2	-49.2
		C	363.7	357.9	-2.9	-180.4	180.4	739.8	-739.8
5F	6F	A	1153.4	1030.5	-61.4	-546.0	546.0	-1068.8	1068.8
		B	1555.3	1430.7	-62.3	-746.5	746.5	121.5	-121.5
		C	405.4	460.3	27.5	-216.4	216.4	952.3	-952.3
4F	5F	A	1118.1	997.0	-60.6	-528.8	528.8	-1359.8	1359.8
		B	1801.7	1582.9	-109.4	-846.2	846.2	97.1	-97.1
		C	640.7	610.7	-15.0	-312.9	312.9	1268.6	-1268.6
3F	4F	A	1216.8	1082.5	-67.2	-574.8	574.8	-1661.1	1661.1
		B	1851.4	1681.8	-84.8	-883.3	883.3	46.9	-46.9
		C	628.8	637.7	4.4	-316.6	316.6	1620.9	-1620.9
2F	3F	A	1176.1	1269.8	46.8	-611.5	611.5	-1967.7	1967.7
		B	1827.7	1822.7	-2.5	-912.6	912.6	-9.2	9.2
		C	634.8	678.8	22.0	-328.4	328.4	1984.2	-1984.2
1F	2F	A	716.4	2107.8	695.7	-620.7	620.7	-2238.0	2238.0
		B	1320.2	2788.6	734.2	-903.0	903.0	-72.5	72.5
		C	491.7	982.1	245.2	-323.9	323.9	2318.0	-2318.0

==========

＊ 4 ﾌﾚｰﾑ　はり部材応力（固定＋積載）

層名	軸名1	軸名2	G.Ml	G.Mr	G.Mc	G.Ql	G.Qr	G.Nl	G.Nr
11F	A	B	-724.3	938.8	769.7	360.0	389.8	0.0	0.0
	B	C	-419.6	144.7	73.3	188.3	112.0	0.0	0.0
10F	A	B	-813.2	770.6	510.8	308.7	302.8	0.0	0.0
	B	C	-146.7	225.9	92.3	110.6	125.6	0.0	0.0
9F	A	B	-743.5	756.5	552.6	304.9	306.7	0.0	0.0
	B	C	-222.2	183.7	75.6	126.9	109.3	0.0	0.0
8F	A	B	-800.1	743.5	565.7	319.4	311.5	0.0	0.0
	B	C	-162.1	202.7	96.1	115.9	120.3	0.0	0.0
7F	A	B	-832.4	762.7	539.9	320.3	310.6	0.0	0.0
	B	C	-149.4	210.3	98.7	113.1	123.1	0.0	0.0
6F	A	B	-811.2	765.8	549.0	318.6	312.3	0.0	0.0
	B	C	-168.2	195.9	96.5	117.7	118.5	0.0	0.0
5F	A	B	-835.9	775.3	531.9	319.7	311.2	0.0	0.0
	B	C	-151.3	214.1	99.0	114.6	125.1	0.0	0.0
4F	A	B	-840.4	793.1	520.8	318.7	312.2	0.0	0.0
	B	C	-159.6	211.8	96.0	116.1	123.6	0.0	0.0
3F	A	B	-814.8	813.0	523.6	315.6	315.3	0.0	0.0
	B	C	-191.3	186.4	92.8	124.0	115.7	0.0	0.0
2F	A	B	-796.1	847.0	516.0	311.9	319.0	0.0	0.0
	B	C	-212.9	161.2	94.6	130.5	109.2	0.0	0.0
1F	A	B	-511.0	1417.9	1156.8	462.3	588.3	0.0	0.0
	B	C	-997.9	67.0	-88.4	344.0	85.4	0.0	0.0

＊ 4 ﾌﾚｰﾑ　はり部材応力（地震力Ｙ 正加力）

層名	軸名1	軸名2	G.Ml	G.Mr	G.Mc	G.Ql	G.Qr	G.Nl	G.Nr
11F	A	B	397.0	365.6	15.7	-53.0	53.0	0.0	0.0
	B	C	185.3	215.7	-15.2	-55.7	55.7	0.0	0.0
10F	A	B	768.6	718.6	25.0	-103.3	103.3	0.0	0.0
	B	C	477.3	497.1	-9.9	-135.3	135.3	0.0	0.0
9F	A	B	1023.9	936.5	43.7	-136.1	136.1	0.0	0.0
	B	C	654.4	678.3	-12.0	-185.1	185.1	0.0	0.0

＊ 4 ﾌﾚｰﾑ　はり部材応力（地震力Ｙ 正加力）

層名	軸名1	軸名2	G.Ml	G.Mr	G.Mc	G.Ql	G.Qr	G.Nl	G.Nr
8F	A	B	1698.5	1630.1	34.2	-231.2	231.2	0.0	0.0
	B	C	598.8	636.5	-18.9	-171.6	171.6	0.0	0.0
7F	A	B	1907.1	1845.9	30.6	-260.6	260.6	0.0	0.0
	B	C	652.0	628.2	11.9	-177.8	177.8	0.0	0.0
6F	A	B	2076.1	2006.6	34.7	-283.5	283.5	0.0	0.0
	B	C	746.8	736.1	5.4	-206.0	206.0	0.0	0.0
5F	A	B	2142.8	2042.8	50.0	-290.7	290.7	0.0	0.0
	B	C	1146.5	1068.9	38.8	-307.7	307.7	0.0	0.0
4F	A	B	2208.0	2124.9	41.5	-300.9	300.9	0.0	0.0
	B	C	1259.2	1199.6	29.8	-341.5	341.5	0.0	0.0
3F	A	B	2253.2	2157.3	47.9	-306.3	306.3	0.0	0.0
	B	C	1298.9	1229.6	34.7	-351.2	351.2	0.0	0.0
2F	A	B	1982.0	1905.7	38.1	-270.0	270.0	0.0	0.0
	B	C	1189.7	1131.9	28.9	-322.5	322.5	0.0	0.0
1F	A	B	2100.9	1523.1	288.9	-251.7	251.7	0.0	0.0
	B	C	1245.7	968.5	138.6	-307.5	307.5	0.0	0.0

＊ 4 ﾌﾚｰﾑ　はり部材応力（地震力Ｙ 負加力）

層名	軸名1	軸名2	G.Ml	G.Mr	G.Mc	G.Ql	G.Qr	G.Nl	G.Nr
11F	A	B	-397.0	-365.6	-15.7	53.0	-53.0	0.0	0.0
	B	C	-185.3	-215.7	15.2	55.7	-55.7	0.0	0.0
10F	A	B	-768.6	-718.6	-25.0	103.3	-103.3	0.0	0.0
	B	C	-477.3	-497.1	9.9	135.3	-135.3	0.0	0.0
9F	A	B	-1023.9	-936.5	-43.7	136.1	-136.1	0.0	0.0
	B	C	-654.4	-678.3	12.0	185.1	-185.1	0.0	0.0
8F	A	B	-1698.5	-1630.1	-34.2	231.2	-231.2	0.0	0.0
	B	C	-598.8	-636.5	18.9	171.6	-171.6	0.0	0.0
7F	A	B	-1907.1	-1845.9	-30.6	260.6	-260.6	0.0	0.0
	B	C	-652.0	-628.2	-11.9	177.8	-177.8	0.0	0.0
6F	A	B	-2076.1	-2006.6	-34.7	283.5	-283.5	0.0	0.0
	B	C	-746.8	-736.1	-5.4	206.0	-206.0	0.0	0.0
5F	A	B	-2142.8	-2042.8	-50.0	290.7	-290.7	0.0	0.0
	B	C	-1146.5	-1068.9	-38.8	307.7	-307.7	0.0	0.0
4F	A	B	-2208.0	-2124.9	-41.5	300.9	-300.9	0.0	0.0
	B	C	-1259.2	-1199.6	-29.8	341.5	-341.5	0.0	0.0
3F	A	B	-2253.2	-2157.3	-47.9	306.3	-306.3	0.0	0.0
	B	C	-1298.9	-1229.6	-34.7	351.2	-351.2	0.0	0.0
2F	A	B	-1982.0	-1905.7	-38.1	270.0	-270.0	0.0	0.0
	B	C	-1189.7	-1131.9	-28.9	322.5	-322.5	0.0	0.0
1F	A	B	-2100.9	-1523.1	-288.9	251.7	-251.7	0.0	0.0
	B	C	-1245.7	-968.5	-138.6	307.5	-307.5	0.0	0.0

＊ 4 ﾌﾚｰﾑ　柱部材応力（固定＋積載）

層名1	層名2	軸名	C.Mt	C.Mb	C.Mc	C.Qt	C.Qb	C.Nt	C.Nb
10F	11F	A	724.3	488.9	-117.7	-303.3	303.3	-483.3	483.3
		B	-519.2	-385.9	66.7	226.3	-226.3	-743.5	743.5
		C	-144.7	-134.9	4.9	69.9	-69.9	-247.0	247.0
9F	10F	A	324.3	370.6	23.2	-173.7	173.7	-934.3	934.3
		B	-238.0	-269.6	-15.8	126.9	-126.9	-1301.1	1301.1
		C	-90.9	-93.7	-1.4	46.2	-46.2	-525.7	525.7
8F	9F	A	372.9	303.0	-35.0	-167.9	167.9	-1381.5	1381.5
		B	-264.7	-215.7	24.5	119.3	-119.3	-1878.7	1878.7
		C	-90.1	-94.5	-2.2	45.9	-45.9	-788.0	788.0
7F	8F	A	497.1	411.0	-43.0	-227.0	227.0	-1845.1	1845.1
		B	-365.7	-306.5	29.6	168.0	-168.0	-2451.7	2451.7
		C	-108.2	-111.2	-1.5	54.9	-54.9	-1065.8	1065.8
6F	7F	A	421.4	392.0	-14.7	-203.4	203.4	-2312.8	2312.8
		B	-306.9	-289.0	8.9	149.0	-149.0	-3023.6	3023.6
		C	-99.1	-104.9	-2.9	51.0	-51.0	-1347.5	1347.5
5F	6F	A	419.2	349.0	-35.1	-192.0	192.0	-2779.1	2779.1
		B	-308.6	-266.7	20.9	143.8	-143.8	-3602.3	3602.3
		C	-91.0	-91.6	-0.3	45.6	-45.6	-1624.0	1624.0
4F	5F	A	486.9	413.4	-36.8	-225.1	225.1	-3247.2	3247.2
		B	-357.2	-307.6	24.8	166.2	-166.2	-4177.2	4177.2

＊ 4 ﾌﾚｰﾑ　柱部材応力（固定＋積載）

層名1	層名2	軸名	C.Mt	C.Mb	C.Mc	C.Qt	C.Qb	C.Nt	C.Nb
4F	5F	C	-122.5	-113.5	4.5	59.0	-59.0	-1908.2	1908.2
3F	4F	A	427.0	395.0	-16.0	-205.5	205.5	-3715.7	3715.7
		B	-326.0	-297.2	14.4	155.8	-155.8	-4756.0	4756.0
		C	-98.3	-94.7	1.8	48.3	-48.3	-2192.2	2192.2
2F	3F	A	419.8	369.3	-25.2	-197.3	197.3	-4181.6	4181.6
		B	-324.4	-274.7	24.9	149.8	-149.8	-5346.4	5346.4
		C	-91.7	-89.3	1.2	45.3	-45.3	-2467.5	2467.5
1F	2F	A	426.8	511.0	42.1	-206.1	206.1	-4650.2	4650.2
		B	-359.3	-420.0	-30.3	171.3	-171.3	-5947.7	5947.7
		C	-71.8	-67.0	2.4	30.5	-30.5	-2745.8	2745.8

＊ 4 ﾌﾚｰﾑ　柱部材応力（地震力Ｙ　正加力）

層名1	層名2	軸名	C.Mt	C.Mb	C.Mc	C.Qt	C.Qb	C.Nt	C.Nb
10F	11F	A	-397.0	-244.0	76.5	160.3	-160.3	53.1	-53.1
		B	-550.9	-414.7	68.1	241.4	-241.4	2.5	-2.5
		C	-215.7	-160.9	27.4	94.2	-94.2	-55.7	55.7
9F	10F	A	-524.6	-404.7	59.9	232.3	-232.3	156.2	-156.2
		B	-781.2	-696.2	42.5	369.4	-369.4	34.1	-34.1
		C	-336.2	-308.3	13.9	161.1	-161.1	-190.9	190.9
8F	9F	A	-619.3	-715.9	-48.3	331.7	-331.7	292.3	-292.3
		B	-894.6	-926.8	-16.1	452.5	-452.5	82.7	-82.7
		C	-370.0	-396.1	-13.1	190.3	-190.3	-376.1	376.1
7F	8F	A	-982.6	-810.6	86.0	448.3	-448.3	523.3	-523.3
		B	-1302.1	-1090.9	105.6	598.3	-598.3	22.6	-22.6
		C	-240.4	-276.4	-18.0	129.2	-129.2	-547.8	547.8
6F	7F	A	-1096.5	-926.0	85.2	505.6	-505.6	783.6	-783.6
		B	-1406.9	-1217.0	95.0	656.0	-656.0	-60.6	60.6
		C	-351.8	-344.1	3.8	174.0	-174.0	-725.7	725.7
5F	6F	A	-1150.0	-1027.7	61.2	544.4	-544.4	1066.8	-1066.8
		B	-1536.4	-1413.6	61.4	737.5	-737.5	-138.6	138.6
		C	-392.0	-447.3	-27.7	209.8	-209.8	-931.9	931.9
4F	5F	A	-1115.1	-994.5	60.3	527.4	-527.4	1357.3	-1357.3
		B	-1775.7	-1559.6	108.0	833.8	-833.8	-121.8	121.8
		C	-621.5	-591.2	15.2	303.2	-303.2	-1239.9	1239.9
3F	4F	A	-1213.5	-1079.8	66.9	573.3	-573.3	1657.9	-1657.9
		B	-1824.5	-1657.2	83.7	870.4	-870.4	-81.5	81.5
		C	-608.4	-616.9	-4.3	306.3	-306.3	-1581.7	1581.7
2F	3F	A	-1173.4	-1267.4	-47.0	610.2	-610.2	1964.1	-1964.1
		B	-1799.0	-1795.8	1.6	898.7	-898.7	-36.8	36.8
		C	-612.6	-655.8	-21.6	317.1	-317.1	-1933.2	1933.2
1F	2F	A	-714.5	-2100.9	-693.2	618.8	-618.8	2234.0	-2234.0
		B	-1299.6	-2768.8	-734.6	894.2	-894.2	15.7	-15.7
		C	-476.2	-968.5	-246.2	317.5	-317.5	-2256.0	2256.0

＊ 4 ﾌﾚｰﾑ　柱部材応力（地震力Ｙ　負加力）

層名1	層名2	軸名	C.Mt	C.Mb	C.Mc	C.Qt	C.Qb	C.Nt	C.Nb
10F	11F	A	397.0	244.0	-76.5	-160.3	160.3	-53.1	53.1
		B	550.9	414.7	-68.1	-241.4	241.4	-2.5	2.5
		C	215.7	160.9	-27.4	-94.2	94.2	55.7	-55.7
9F	10F	A	524.6	404.7	-59.9	-232.3	232.3	-156.2	156.2
		B	781.2	696.2	-42.5	-369.4	369.4	-34.1	34.1
		C	336.2	308.3	-13.9	-161.1	161.1	190.9	-190.9
8F	9F	A	619.3	715.9	48.3	-331.7	331.7	-292.3	292.3
		B	894.6	926.8	16.1	-452.5	452.5	-82.7	82.7
		C	370.0	396.1	13.1	-190.3	190.3	376.1	-376.1
7F	8F	A	982.6	810.6	-86.0	-448.3	448.3	-523.3	523.3
		B	1302.1	1090.9	-105.6	-598.3	598.3	-22.6	22.6
		C	240.4	276.4	18.0	-129.2	129.2	547.8	-547.8
6F	7F	A	1096.5	926.0	-85.2	-505.6	505.6	-783.6	783.6
		B	1406.9	1217.0	-95.0	-656.0	656.0	60.6	-60.6
		C	351.8	344.1	-3.8	-174.0	174.0	725.7	-725.7
5F	6F	A	1150.0	1027.7	-61.2	-544.4	544.4	-1066.8	1066.8
		B	1536.4	1413.6	-61.4	-737.5	737.5	138.6	-138.6
		C	392.0	447.3	27.7	-209.8	209.8	931.9	-931.9

＊ 4 ﾌﾚｰﾑ　柱部材応力（地震力Ｙ 負加力）

層名1	層名2	軸名	C.Mt	C.Mb	C.Mc	C.Qt	C.Qb	C.Nt	C.Nb
4F	5F	A	1115.1	994.5	-60.3	-527.4	527.4	-1357.3	1357.3
		B	1775.7	1559.6	-108.0	-833.8	833.8	121.8	-121.8
		C	621.5	591.2	-15.2	-303.2	303.2	1239.9	-1239.9
3F	4F	A	1213.5	1079.8	-66.9	-573.3	573.3	-1657.9	1657.9
		B	1824.5	1657.2	-83.7	-870.4	870.4	81.5	-81.5
		C	608.4	616.9	4.3	-306.3	306.3	1581.7	-1581.7
2F	3F	A	1173.4	1267.4	47.0	-610.2	610.2	-1964.1	1964.1
		B	1799.0	1795.8	-1.6	-898.7	898.7	36.8	-36.8
		C	612.6	655.8	21.6	-317.1	317.1	1933.2	-1933.2
1F	2F	A	714.5	2100.9	693.2	-618.8	618.8	-2234.0	2234.0
		B	1299.6	2768.8	734.6	-894.2	894.2	-15.7	15.7
		C	476.2	968.5	246.2	-317.5	317.5	2256.0	-2256.0

==========

＊ 5 ﾌﾚｰﾑ　はり部材応力（固定＋積載）

層名	軸名1	軸名2	G.Ml	G.Mr	G.Mc	G.Ql	G.Qr	G.Nl	G.Nr
11F	A	B	-721.1	942.1	769.6	359.5	390.2	0.0	0.0
	B	C	-412.8	147.1	75.5	187.0	113.2	0.0	0.0
10F	A	B	-811.1	767.8	513.2	308.8	302.8	0.0	0.0
	B	C	-109.8	211.0	76.1	88.2	122.4	0.0	0.0
9F	A	B	-742.1	753.0	555.1	305.0	306.5	0.0	0.0
	B	C	-181.4	167.5	62.1	104.2	106.4	0.0	0.0
8F	A	B	-794.3	744.3	568.2	318.9	312.0	0.0	0.0
	B	C	-122.4	187.1	81.8	93.3	117.3	0.0	0.0
7F	A	B	-825.5	766.2	541.6	319.6	311.3	0.0	0.0
	B	C	-110.5	193.3	84.6	90.8	119.9	0.0	0.0
6F	A	B	-805.9	767.2	551.0	318.1	312.8	0.0	0.0
	B	C	-129.3	179.1	82.3	95.4	115.3	0.0	0.0
5F	A	B	-831.0	776.9	533.5	319.2	311.7	0.0	0.0
	B	C	-111.6	198.5	84.6	92.0	122.2	0.0	0.0
4F	A	B	-836.4	794.5	522.1	318.4	312.6	0.0	0.0
	B	C	-120.7	194.4	82.1	93.8	120.3	0.0	0.0
3F	A	B	-812.5	812.8	524.9	315.4	315.5	0.0	0.0
	B	C	-153.1	167.8	79.2	102.0	112.1	0.0	0.0
2F	A	B	-796.0	843.8	517.6	312.1	318.8	0.0	0.0
	B	C	-176.4	142.8	80.0	108.7	105.4	0.0	0.0
1F	A	B	-510.7	1422.1	1154.9	462.0	588.6	0.0	0.0
	B	C	-993.7	61.6	-83.6	344.2	85.2	0.0	0.0

＊ 5 ﾌﾚｰﾑ　はり部材応力（地震力Ｙ 正加力）

層名	軸名1	軸名2	G.Ml	G.Mr	G.Mc	G.Ql	G.Qr	G.Nl	G.Nr
11F	A	B	395.2	360.8	17.2	-52.5	52.5	0.0	0.0
	B	C	192.9	219.5	-13.3	-57.3	57.3	0.0	0.0
10F	A	B	768.6	721.0	23.8	-103.4	103.4	0.0	0.0
	B	C	461.9	482.4	-10.2	-131.1	131.1	0.0	0.0
9F	A	B	1024.0	940.1	42.0	-136.4	136.4	0.0	0.0
	B	C	626.9	651.4	-12.2	-177.6	177.6	0.0	0.0
8F	A	B	1695.1	1629.8	32.7	-230.9	230.9	0.0	0.0
	B	C	571.8	609.0	-18.6	-164.0	164.0	0.0	0.0
7F	A	B	1902.5	1844.4	29.0	-260.2	260.2	0.0	0.0
	B	C	618.3	599.1	9.6	-169.1	169.1	0.0	0.0
6F	A	B	2071.1	2005.7	32.7	-283.1	283.1	0.0	0.0
	B	C	706.9	701.3	2.8	-195.6	195.6	0.0	0.0
5F	A	B	2137.5	2041.4	48.0	-290.2	290.2	0.0	0.0
	B	C	1097.3	1029.2	34.0	-295.4	295.4	0.0	0.0
4F	A	B	2202.8	2123.7	39.5	-300.5	300.5	0.0	0.0
	B	C	1200.5	1149.7	25.4	-326.4	326.4	0.0	0.0
3F	A	B	2248.5	2157.0	45.7	-305.9	305.9	0.0	0.0
	B	C	1234.3	1175.0	29.6	-334.6	334.6	0.0	0.0
2F	A	B	1978.5	1907.4	35.5	-269.9	269.9	0.0	0.0
	B	C	1129.7	1082.2	23.7	-307.2	307.2	0.0	0.0

＊ 5 ﾌﾚｰﾑ　はり部材応力（地震力Ｙ 正加力）

層名	軸名1	軸名2	G.Ml	G.Mr	G.Mc	G.Ql	G.Qr	G.Nl	G.Nr
1F	A	B	2094.1	1515.0	289.5	-250.6	250.6	0.0	0.0
	B	C	1230.9	951.6	139.7	-303.1	303.1	0.0	0.0

＊ 5 ﾌﾚｰﾑ　はり部材応力（地震力Ｙ 負加力）

層名	軸名1	軸名2	G.Ml	G.Mr	G.Mc	G.Ql	G.Qr	G.Nl	G.Nr
11F	A	B	-395.2	-360.8	-17.2	52.5	-52.5	0.0	0.0
	B	C	-192.9	-219.5	13.3	57.3	-57.3	0.0	0.0
10F	A	B	-768.6	-721.0	-23.8	103.4	-103.4	0.0	0.0
	B	C	-461.9	-482.4	10.2	131.1	-131.1	0.0	0.0
9F	A	B	-1024.0	-940.1	-42.0	136.4	-136.4	0.0	0.0
	B	C	-626.9	-651.4	12.2	177.6	-177.6	0.0	0.0
8F	A	B	-1695.1	-1629.8	-32.7	230.9	-230.9	0.0	0.0
	B	C	-571.8	-609.0	18.6	164.0	-164.0	0.0	0.0
7F	A	B	-1902.5	-1844.4	-29.0	260.2	-260.2	0.0	0.0
	B	C	-618.3	-599.1	-9.6	169.1	-169.1	0.0	0.0
6F	A	B	-2071.1	-2005.7	-32.7	283.1	-283.1	0.0	0.0
	B	C	-706.9	-701.3	-2.8	195.6	-195.6	0.0	0.0
5F	A	B	-2137.5	-2041.4	-48.0	290.2	-290.2	0.0	0.0
	B	C	-1097.3	-1029.2	-34.0	295.4	-295.4	0.0	0.0
4F	A	B	-2202.8	-2123.7	-39.5	300.5	-300.5	0.0	0.0
	B	C	-1200.5	-1149.7	-25.4	326.4	-326.4	0.0	0.0
3F	A	B	-2248.5	-2157.0	-45.7	305.9	-305.9	0.0	0.0
	B	C	-1234.3	-1175.0	-29.6	334.6	-334.6	0.0	0.0
2F	A	B	-1978.5	-1907.4	-35.5	269.9	-269.9	0.0	0.0
	B	C	-1129.7	-1082.2	-23.7	307.2	-307.2	0.0	0.0
1F	A	B	-2094.1	-1515.0	-289.5	250.6	-250.6	0.0	0.0
	B	C	-1230.9	-951.6	-139.7	303.1	-303.1	0.0	0.0

＊ 5 ﾌﾚｰﾑ　柱部材応力（固定＋積載）

層名1	層名2	軸名	C.Mt	C.Mb	C.Mc	C.Qt	C.Qb	C.Nt	C.Nb
10F	11F	A	721.1	487.2	-117.0	-302.1	302.1	-467.7	467.7
		B	-529.3	-399.8	64.8	232.3	-232.3	-727.7	727.7
		C	-147.1	-130.6	8.3	69.4	-69.4	-249.6	249.6
9F	10F	A	323.9	370.3	23.2	-173.5	173.5	-897.9	897.9
		B	-258.2	-289.5	-15.7	136.9	-136.9	-1239.5	1239.5
		C	-80.5	-84.5	-2.0	41.2	-41.2	-485.9	485.9
8F	9F	A	371.8	301.6	-35.1	-167.3	167.3	-1328.1	1328.1
		B	-282.2	-230.3	25.9	127.3	-127.3	-1776.4	1776.4
		C	-83.1	-87.2	-2.1	42.3	-42.3	-707.9	707.9
7F	8F	A	492.7	407.5	-42.6	-225.0	225.0	-1773.3	1773.3
		B	-391.6	-327.7	31.9	179.8	-179.8	-2309.4	2309.4
		C	-99.9	-102.6	-1.4	50.6	-50.6	-943.3	943.3
6F	7F	A	418.0	389.2	-14.4	-201.8	201.8	-2222.9	2222.9
		B	-328.0	-308.5	9.7	159.1	-159.1	-2843.3	2843.3
		C	-90.7	-95.7	-2.5	46.6	-46.6	-1182.8	1182.8
5F	6F	A	416.6	346.9	-34.9	-190.9	190.9	-2674.2	2674.2
		B	-329.3	-284.2	22.5	153.4	-153.4	-3386.5	3386.5
		C	-83.4	-84.8	-0.7	42.0	-42.0	-1418.5	1418.5
4F	5F	A	484.2	411.4	-36.4	-223.9	223.9	-3128.6	3128.6
		B	-381.1	-327.6	26.8	177.2	-177.2	-3927.2	3927.2
		C	-113.8	-104.7	4.6	54.6	-54.6	-1662.6	1662.6
3F	4F	A	425.0	393.6	-15.7	-204.7	204.7	-3586.1	3586.1
		B	-346.2	-314.8	15.7	165.2	-165.2	-4474.5	4474.5
		C	-89.7	-86.0	1.8	43.9	-43.9	-1906.9	1906.9
2F	3F	A	418.8	369.4	-24.7	-197.1	197.1	-4044.7	4044.7
		B	-344.9	-293.8	25.5	159.7	-159.7	-5037.0	5037.0
		C	-81.8	-78.3	1.7	40.0	-40.0	-2143.6	2143.6
1F	2F	A	426.6	510.7	42.1	-206.0	206.0	-4509.8	4509.8
		B	-373.5	-428.4	-27.4	176.2	-176.2	-5612.9	5612.9
		C	-64.4	-61.6	1.4	27.7	-27.7	-2385.0	2385.0

＊ 5 ﾌﾚｰﾑ　柱部材応力（地震力Ｙ 正加力）

層名1	層名2	軸名	C.Mt	C.Mb	C.Mc	C.Qt	C.Qb	C.Nt	C.Nb
10F	11F	A	-395.2	-243.6	75.8	159.7	-159.7	50.0	-50.0

＊ 5 ﾌﾚｰﾑ　柱部材応力（地震力Ｙ　正加力）

層名1	層名2	軸名	C.Mt	C.Mb	C.Mc	C.Qt	C.Qb	C.Nt	C.Nb
10F	11F	B	-553.7	-412.7	70.5	241.6	-241.6	5.9	-5.9
		C	-219.5	-158.2	30.6	94.4	-94.4	-56.2	56.2
9F	10F	A	-525.0	-405.5	59.8	232.6	-232.6	150.1	-150.1
		B	-770.2	-684.5	42.8	363.7	-363.7	35.1	-35.1
		C	-324.1	-295.1	14.5	154.8	-154.8	-186.0	186.0
8F	9F	A	-618.5	-715.0	-48.3	331.3	-331.3	283.3	-283.3
		B	-882.5	-917.0	-17.3	447.1	-447.1	77.5	-77.5
		C	-356.3	-382.5	-13.1	183.6	-183.6	-362.2	362.2
7F	8F	A	-980.0	-808.8	85.6	447.2	-447.2	510.7	-510.7
		B	-1284.6	-1075.4	104.6	590.0	-590.0	11.7	-11.7
		C	-226.5	-262.5	-18.0	122.2	-122.2	-524.1	524.1
6F	7F	A	-1093.7	-924.0	84.8	504.4	-504.4	767.4	-767.4
		B	-1387.3	-1198.7	94.3	646.5	-646.5	-78.7	78.7
		C	-336.7	-326.3	5.2	165.8	-165.8	-690.8	690.8
5F	6F	A	-1147.1	-1025.1	61.0	543.0	-543.0	1047.3	-1047.3
		B	-1513.9	-1393.6	60.2	726.9	-726.9	-166.2	166.2
		C	-375.0	-431.2	-28.1	201.5	-201.5	-883.7	883.7
4F	5F	A	-1112.4	-992.2	60.1	526.1	-526.1	1334.5	-1334.5
		B	-1745.1	-1532.0	106.6	819.3	-819.3	-161.8	161.8
		C	-598.1	-567.1	15.5	291.3	-291.3	-1176.1	1176.1
3F	4F	A	-1210.6	-1077.4	66.6	572.0	-572.0	1632.4	-1632.4
		B	-1792.3	-1627.5	82.4	854.9	-854.9	-137.2	137.2
		C	-582.6	-590.8	-4.1	293.4	-293.4	-1499.5	1499.5
2F	3F	A	-1171.1	-1265.5	-47.2	609.1	-609.1	1936.3	-1936.3
		B	-1763.8	-1762.7	0.5	881.6	-881.6	-109.8	109.8
		C	-584.2	-626.0	-20.9	302.6	-302.6	-1831.7	1831.7
1F	2F	A	-713.0	-2094.1	-690.6	616.9	-616.9	2205.0	-2205.0
		B	-1274.3	-2746.0	-735.8	883.6	-883.6	-73.3	73.3
		C	-456.2	-951.6	-247.7	309.4	-309.4	-2137.2	2137.2

＊ 5 ﾌﾚｰﾑ　柱部材応力（地震力Ｙ　負加力）

層名1	層名2	軸名	C.Mt	C.Mb	C.Mc	C.Qt	C.Qb	C.Nt	C.Nb
10F	11F	A	395.2	243.6	-75.8	-159.7	159.7	-50.0	50.0
		B	553.7	412.7	-70.5	-241.6	241.6	-5.9	5.9
		C	219.5	158.2	-30.6	-94.4	94.4	56.2	-56.2
9F	10F	A	525.0	405.5	-59.8	-232.6	232.6	-150.1	150.1
		B	770.2	684.5	-42.8	-363.7	363.7	-35.1	35.1
		C	324.1	295.1	-14.5	-154.8	154.8	186.0	-186.0
8F	9F	A	618.5	715.0	48.3	-331.3	331.3	-283.3	283.3
		B	882.5	917.0	17.3	-447.1	447.1	-77.5	77.5
		C	356.3	382.5	13.1	-183.6	183.6	362.2	-362.2
7F	8F	A	980.0	808.8	-85.6	-447.2	447.2	-510.7	510.7
		B	1284.6	1075.4	-104.6	-590.0	590.0	-11.7	11.7
		C	226.5	262.5	18.0	-122.2	122.2	524.1	-524.1
6F	7F	A	1093.7	924.0	-84.8	-504.4	504.4	-767.4	767.4
		B	1387.3	1198.7	-94.3	-646.5	646.5	78.7	-78.7
		C	336.7	326.3	-5.2	-165.8	165.8	690.8	-690.8
5F	6F	A	1147.1	1025.1	-61.0	-543.0	543.0	-1047.3	1047.3
		B	1513.9	1393.6	-60.2	-726.9	726.9	166.2	-166.2
		C	375.0	431.2	28.1	-201.5	201.5	883.7	-883.7
4F	5F	A	1112.4	992.2	-60.1	-526.1	526.1	-1334.5	1334.5
		B	1745.1	1532.0	-106.6	-819.3	819.3	161.8	-161.8
		C	598.1	567.1	-15.5	-291.3	291.3	1176.1	-1176.1
3F	4F	A	1210.6	1077.4	-66.6	-572.0	572.0	-1632.4	1632.4
		B	1792.3	1627.5	-82.4	-854.9	854.9	137.2	-137.2
		C	582.6	590.8	4.1	-293.4	293.4	1499.5	-1499.5
2F	3F	A	1171.1	1265.5	47.2	-609.1	609.1	-1936.3	1936.3
		B	1763.8	1762.7	-0.5	-881.6	881.6	109.8	-109.8
		C	584.2	626.0	20.9	-302.6	302.6	1831.7	-1831.7
1F	2F	A	713.0	2094.1	690.6	-616.9	616.9	-2205.0	2205.0
		B	1274.3	2746.0	735.8	-883.6	883.6	73.3	-73.3
		C	456.2	951.6	247.7	-309.4	309.4	2137.2	-2137.2

==========

＊ 6 ﾌﾚｰﾑ　はり部材応力（固定＋積載）

層名	軸名1	軸名2	G.Ml	G.Mr	G.Mc	G.Ql	G.Qr	G.Nl	G.Nr
11F	A	B	-486.0	598.0	456.3	234.6	250.1	0.0	0.0
	B	C	-224.4	120.1	54.3	116.7	87.7	0.0	0.0
10F	A	B	-632.1	616.0	390.9	255.0	252.8	0.0	0.0
	B	C	-102.0	185.7	70.7	88.6	126.8	0.0	0.0
9F	A	B	-601.1	604.5	412.1	253.6	254.1	0.0	0.0
	B	C	-148.4	155.2	62.7	99.2	116.2	0.0	0.0
8F	A	B	-639.9	601.4	429.5	266.4	261.0	0.0	0.0
	B	C	-105.6	171.0	76.2	91.1	124.3	0.0	0.0
7F	A	B	-663.0	616.5	410.4	266.9	260.5	0.0	0.0
	B	C	-96.3	176.3	78.2	89.1	126.3	0.0	0.0
6F	A	B	-648.9	616.6	417.4	265.9	261.4	0.0	0.0
	B	C	-111.7	164.1	76.6	92.9	122.5	0.0	0.0
5F	A	B	-666.9	624.3	404.6	266.6	260.7	0.0	0.0
	B	C	-109.4	166.8	76.5	92.2	123.2	0.0	0.0
4F	A	B	-669.7	636.3	397.2	266.0	261.4	0.0	0.0
	B	C	-115.3	163.2	75.3	93.5	121.9	0.0	0.0
3F	A	B	-652.3	650.3	398.9	263.8	263.5	0.0	0.0
	B	C	-131.5	149.4	74.1	97.7	117.7	0.0	0.0
2F	A	B	-657.1	700.5	408.7	271.0	277.1	0.0	0.0
	B	C	-152.0	139.5	78.1	107.1	118.7	0.0	0.0
1F	A	B	-411.6	1079.6	821.0	356.8	449.6	0.0	0.0
	B	C	-720.0	61.5	-42.3	269.1	86.2	0.0	0.0

＊ 6 ﾌﾚｰﾑ　はり部材応力（地震力Ｙ　正加力）

層名	軸名1	軸名2	G.Ml	G.Mr	G.Mc	G.Ql	G.Qr	G.Nl	G.Nr
11F	A	B	348.3	316.2	16.0	-46.1	46.1	0.0	0.0
	B	C	204.2	220.2	-8.0	-58.9	58.9	0.0	0.0
10F	A	B	659.2	621.2	19.0	-88.9	88.9	0.0	0.0
	B	C	461.1	471.7	-5.3	-129.6	129.6	0.0	0.0
9F	A	B	883.0	813.9	34.6	-117.8	117.8	0.0	0.0
	B	C	621.3	632.3	-5.5	-174.1	174.1	0.0	0.0
8F	A	B	1525.7	1470.4	27.7	-208.1	208.1	0.0	0.0
	B	C	562.1	588.2	-13.0	-159.8	159.8	0.0	0.0
7F	A	B	1695.9	1648.9	23.5	-232.3	232.3	0.0	0.0
	B	C	605.0	581.4	11.8	-164.8	164.8	0.0	0.0
6F	A	B	1846.9	1786.2	30.4	-252.3	252.3	0.0	0.0
	B	C	678.6	661.8	8.4	-186.2	186.2	0.0	0.0
5F	A	B	1915.1	1864.0	25.5	-262.4	262.4	0.0	0.0
	B	C	737.6	714.4	11.6	-201.7	201.7	0.0	0.0
4F	A	B	1960.0	1916.5	21.7	-269.2	269.2	0.0	0.0
	B	C	777.3	755.5	10.9	-212.9	212.9	0.0	0.0
3F	A	B	2003.9	1950.9	26.5	-274.6	274.6	0.0	0.0
	B	C	798.1	773.5	12.3	-218.3	218.3	0.0	0.0
2F	A	B	1764.0	1735.1	14.5	-243.0	243.0	0.0	0.0
	B	C	737.0	722.9	7.0	-202.8	202.8	0.0	0.0
1F	A	B	1962.6	1407.5	277.5	-234.0	234.0	0.0	0.0
	B	C	1148.9	833.1	157.9	-275.3	275.3	0.0	0.0

＊ 6 ﾌﾚｰﾑ　はり部材応力（地震力Ｙ　負加力）

層名	軸名1	軸名2	G.Ml	G.Mr	G.Mc	G.Ql	G.Qr	G.Nl	G.Nr
11F	A	B	-348.3	-316.2	-16.0	46.1	-46.1	0.0	0.0
	B	C	-204.2	-220.2	8.0	58.9	-58.9	0.0	0.0
10F	A	B	-659.2	-621.2	-19.0	88.9	-88.9	0.0	0.0
	B	C	-461.1	-471.7	5.3	129.6	-129.6	0.0	0.0
9F	A	B	-883.0	-813.9	-34.6	117.8	-117.8	0.0	0.0
	B	C	-621.3	-632.3	5.5	174.1	-174.1	0.0	0.0
8F	A	B	-1525.7	-1470.4	-27.7	208.1	-208.1	0.0	0.0
	B	C	-562.1	-588.2	13.0	159.8	-159.8	0.0	0.0
7F	A	B	-1695.9	-1648.9	-23.5	232.3	-232.3	0.0	0.0
	B	C	-605.0	-581.4	-11.8	164.8	-164.8	0.0	0.0

＊ 6 ﾌﾚｰﾑ　はり部材応力（地震力Ｙ 負加力）

層名	軸名1	軸名2	G.Ml	G.Mr	G.Mc	G.Ql	G.Qr	G.Nl	G.Nr
6F	A	B	-1846.9	-1786.2	-30.4	252.3	-252.3	0.0	0.0
	B	C	-678.6	-661.8	-8.4	186.2	-186.2	0.0	0.0
5F	A	B	-1915.1	-1864.0	-25.5	262.4	-262.4	0.0	0.0
	B	C	-737.6	-714.4	-11.6	201.7	-201.7	0.0	0.0
4F	A	B	-1960.0	-1916.5	-21.7	269.2	-269.2	0.0	0.0
	B	C	-777.3	-755.5	-10.9	212.9	-212.9	0.0	0.0
3F	A	B	-2003.9	-1950.9	-26.5	274.6	-274.6	0.0	0.0
	B	C	-798.1	-773.5	-12.3	218.3	-218.3	0.0	0.0
2F	A	B	-1764.0	-1735.1	-14.5	243.0	-243.0	0.0	0.0
	B	C	-737.0	-722.9	-7.0	202.8	-202.8	0.0	0.0
1F	A	B	-1962.6	-1407.5	-277.5	234.0	-234.0	0.0	0.0
	B	C	-1148.9	-833.1	-157.9	275.3	-275.3	0.0	0.0

＊ 6 ﾌﾚｰﾑ　柱部材応力（固定＋積載）

層名1	層名2	軸名	C.Mt	C.Mb	C.Mc	C.Qt	C.Qb	C.Nt	C.Nb
10F	11F	A	486.0	351.2	-67.4	-209.3	209.3	-311.7	311.7
		B	-373.6	-301.0	36.3	168.6	-168.6	-465.8	465.8
		C	-120.1	-111.7	4.2	57.9	-57.9	-156.2	156.2
9F	10F	A	280.9	306.1	12.6	-146.7	146.7	-667.2	667.2
		B	-213.1	-233.6	-10.3	111.7	-111.7	-914.4	914.4
		C	-74.0	-78.3	-2.1	38.1	-38.1	-353.4	353.4
8F	9F	A	295.0	240.6	-27.2	-133.1	133.1	-1017.6	1017.6
		B	-222.5	-181.9	20.3	100.5	-100.5	-1369.5	1369.5
		C	-76.9	-80.0	-1.6	39.0	-39.0	-538.1	538.1
7F	8F	A	399.3	326.6	-36.4	-181.5	181.5	-1386.5	1386.5
		B	-313.9	-260.2	26.9	143.5	-143.5	-1829.2	1829.2
		C	-90.9	-93.3	-1.2	46.1	-46.1	-734.7	734.7
6F	7F	A	336.4	312.0	-12.2	-162.1	162.1	-1760.2	1760.2
		B	-260.0	-244.4	7.8	126.1	-126.1	-2290.7	2290.7
		C	-83.0	-88.1	-2.5	42.8	-42.8	-934.6	934.6
5F	6F	A	336.8	277.2	-29.8	-153.5	153.5	-2129.6	2129.6
		B	-260.5	-222.2	19.1	120.7	-120.7	-2752.8	2752.8
		C	-76.1	-76.4	-0.2	38.1	-38.1	-1129.3	1129.3
4F	5F	A	389.7	329.6	-30.1	-179.8	179.8	-2499.3	2499.3
		B	-292.8	-251.0	20.9	135.9	-135.9	-3212.6	3212.6
		C	-90.4	-88.6	0.9	44.8	-44.8	-1326.2	1326.2
3F	4F	A	340.1	312.7	-13.7	-163.2	163.2	-2867.0	2867.0
		B	-270.0	-243.8	13.1	128.4	-128.4	-3672.5	3672.5
		C	-74.6	-76.2	-0.8	37.7	-37.7	-1522.9	1522.9
2F	3F	A	339.6	306.4	-16.6	-161.5	161.5	-3228.2	3228.2
		B	-275.0	-234.4	20.3	127.3	-127.3	-4133.3	4133.3
		C	-73.2	-77.0	-1.9	37.6	-37.6	-1713.9	1713.9
1F	2F	A	350.8	411.6	30.4	-167.6	167.6	-3595.0	3595.0
		B	-314.1	-359.6	-22.8	148.1	-148.1	-4611.8	4611.8
		C	-62.5	-61.5	0.5	27.2	-27.2	-1909.2	1909.2

＊ 6 ﾌﾚｰﾑ　柱部材応力（地震力Ｙ 正加力）

層名1	層名2	軸名	C.Mt	C.Mb	C.Mc	C.Qt	C.Qb	C.Nt	C.Nb
10F	11F	A	-348.3	-196.6	75.9	136.2	-136.2	48.6	-48.6
		B	-520.4	-372.6	73.9	223.2	-223.2	12.6	-12.6
		C	-220.2	-155.7	32.3	94.0	-94.0	-60.5	60.5
9F	10F	A	-462.6	-336.3	63.2	199.7	-199.7	141.2	-141.2
		B	-709.7	-619.7	45.0	332.3	-332.3	53.1	-53.1
		C	-316.0	-286.0	15.0	150.5	-150.5	-192.3	192.3
8F	9F	A	-546.7	-653.7	-53.5	298.2	-298.2	262.8	-262.8
		B	-815.5	-858.1	-21.3	415.8	-415.8	109.2	-109.2
		C	-346.4	-372.9	-13.2	178.7	-178.7	-368.7	368.7
7F	8F	A	-872.0	-710.4	80.8	395.6	-395.6	475.5	-475.5
		B	-1174.4	-970.5	102.0	536.2	-536.2	61.0	-61.0
		C	-215.4	-250.1	-17.4	116.4	-116.4	-531.9	531.9
6F	7F	A	-985.5	-813.3	86.1	449.7	-449.7	712.8	-712.8
		B	-1283.5	-1100.9	91.3	596.1	-596.1	-6.2	6.2
		C	-331.4	-327.0	2.2	164.6	-164.6	-700.5	700.5
5F	6F	A	-1033.7	-928.2	52.7	490.5	-490.5	970.0	-970.0

＊ 6 ﾌﾚｰﾑ　柱部材応力（地震力Ｙ 正加力）

層名1	層名2	軸名	C.Mt	C.Mb	C.Mc	C.Qt	C.Qb	C.Nt	C.Nb
5F	6F	B	-1363.9	-1210.8	76.5	643.7	-643.7	-71.7	71.7
		C	-334.8	-349.8	-7.5	171.2	-171.2	-890.6	890.6
4F	5F	A	-986.9	-874.9	56.0	465.5	-465.5	1237.3	-1237.3
		B	-1390.8	-1221.0	84.9	652.9	-652.9	-131.2	131.2
		C	-364.6	-373.0	-4.2	184.4	-184.4	-1096.7	1096.7
3F	4F	A	-1085.1	-954.5	65.3	509.9	-509.9	1511.0	-1511.0
		B	-1472.9	-1324.8	74.0	699.4	-699.4	-185.8	185.8
		C	-382.5	-407.8	-12.7	197.6	-197.6	-1313.9	1313.9
2F	3F	A	-1049.4	-1160.8	-55.7	552.6	-552.6	1789.5	-1789.5
		B	-1424.1	-1443.4	-9.7	716.9	-716.9	-240.9	240.9
		C	-365.7	-421.1	-27.7	196.7	-196.7	-1535.9	1535.9
1F	2F	A	-603.2	-1962.6	-679.7	563.9	-563.9	2035.4	-2035.4
		B	-1028.7	-2556.4	-763.9	787.9	-787.9	-280.6	280.6
		C	-301.9	-833.1	-265.6	249.4	-249.4	-1741.2	1741.2

＊ 6 ﾌﾚｰﾑ　柱部材応力（地震力Ｙ 負加力）

層名1	層名2	軸名	C.Mt	C.Mb	C.Mc	C.Qt	C.Qb	C.Nt	C.Nb
10F	11F	A	348.3	196.6	-75.9	-136.2	136.2	-48.6	48.6
		B	520.4	372.6	-73.9	-223.2	223.2	-12.6	12.6
		C	220.2	155.7	-32.3	-94.0	94.0	60.5	-60.5
9F	10F	A	462.6	336.3	-63.2	-199.7	199.7	-141.2	141.2
		B	709.7	619.7	-45.0	-332.3	332.3	-53.1	53.1
		C	316.0	286.0	-15.0	-150.5	150.5	192.3	-192.3
8F	9F	A	546.7	653.7	53.5	-298.2	298.2	-262.8	262.8
		B	815.5	858.1	21.3	-415.8	415.8	-109.2	109.2
		C	346.4	372.9	13.2	-178.7	178.7	368.7	-368.7
7F	8F	A	872.0	710.4	-80.8	-395.6	395.6	-475.5	475.5
		B	1174.4	970.5	-102.0	-536.2	536.2	-61.0	61.0
		C	215.4	250.1	17.4	-116.4	116.4	531.9	-531.9
6F	7F	A	985.5	813.3	-86.1	-449.7	449.7	-712.8	712.8
		B	1283.5	1100.9	-91.3	-596.1	596.1	6.2	-6.2
		C	331.4	327.0	-2.2	-164.6	164.6	700.5	-700.5
5F	6F	A	1033.7	928.2	-52.7	-490.5	490.5	-970.0	970.0
		B	1363.9	1210.8	-76.5	-643.7	643.7	71.7	-71.7
		C	334.8	349.8	7.5	-171.2	171.2	890.6	-890.6
4F	5F	A	986.9	874.9	-56.0	-465.5	465.5	-1237.3	1237.3
		B	1390.8	1221.0	-84.9	-652.9	652.9	131.2	-131.2
		C	364.6	373.0	4.2	-184.4	184.4	1096.7	-1096.7
3F	4F	A	1085.1	954.5	-65.3	-509.9	509.9	-1511.0	1511.0
		B	1472.9	1324.8	-74.0	-699.4	699.4	185.8	-185.8
		C	382.5	407.8	12.7	-197.6	197.6	1313.9	-1313.9
2F	3F	A	1049.4	1160.8	55.7	-552.6	552.6	-1789.5	1789.5
		B	1424.1	1443.4	9.7	-716.9	716.9	240.9	-240.9
		C	365.7	421.1	27.7	-196.7	196.7	1535.9	-1535.9
1F	2F	A	603.2	1962.6	679.7	-563.9	563.9	-2035.4	2035.4
		B	1028.7	2556.4	763.9	-787.9	787.9	280.6	-280.6
		C	301.9	833.1	265.6	-249.4	249.4	1741.2	-1741.2

==========

A-2.4 長期柱・壁柱・ブレース軸力

A-2.4.1 長期柱・壁柱・ブレース軸力図　(kN)

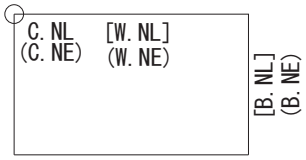

長期　　重心計算用軸力(固定荷重＋地震用積載荷重時)

C.NL	: 柱軸力	(kN)	(C.NE)	: 柱軸力	(kN)
W.NL	: 壁柱軸力	(kN)	(W.NE)	: 壁柱軸力	(kN)
B.NL	: ブレース鉛直力	(kN)	(B.NE)	: ブレース鉛直力	(kN)

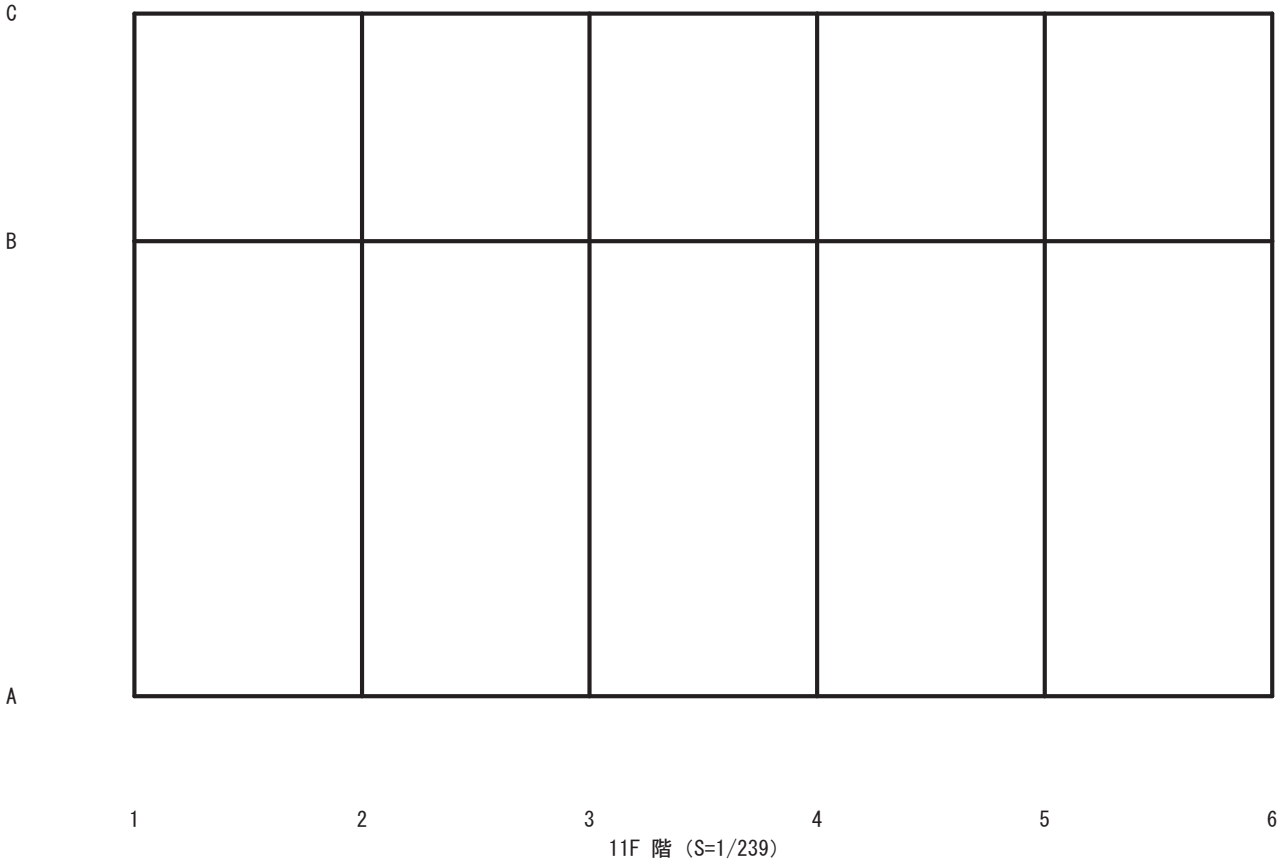

11F 階 (S=1/239)

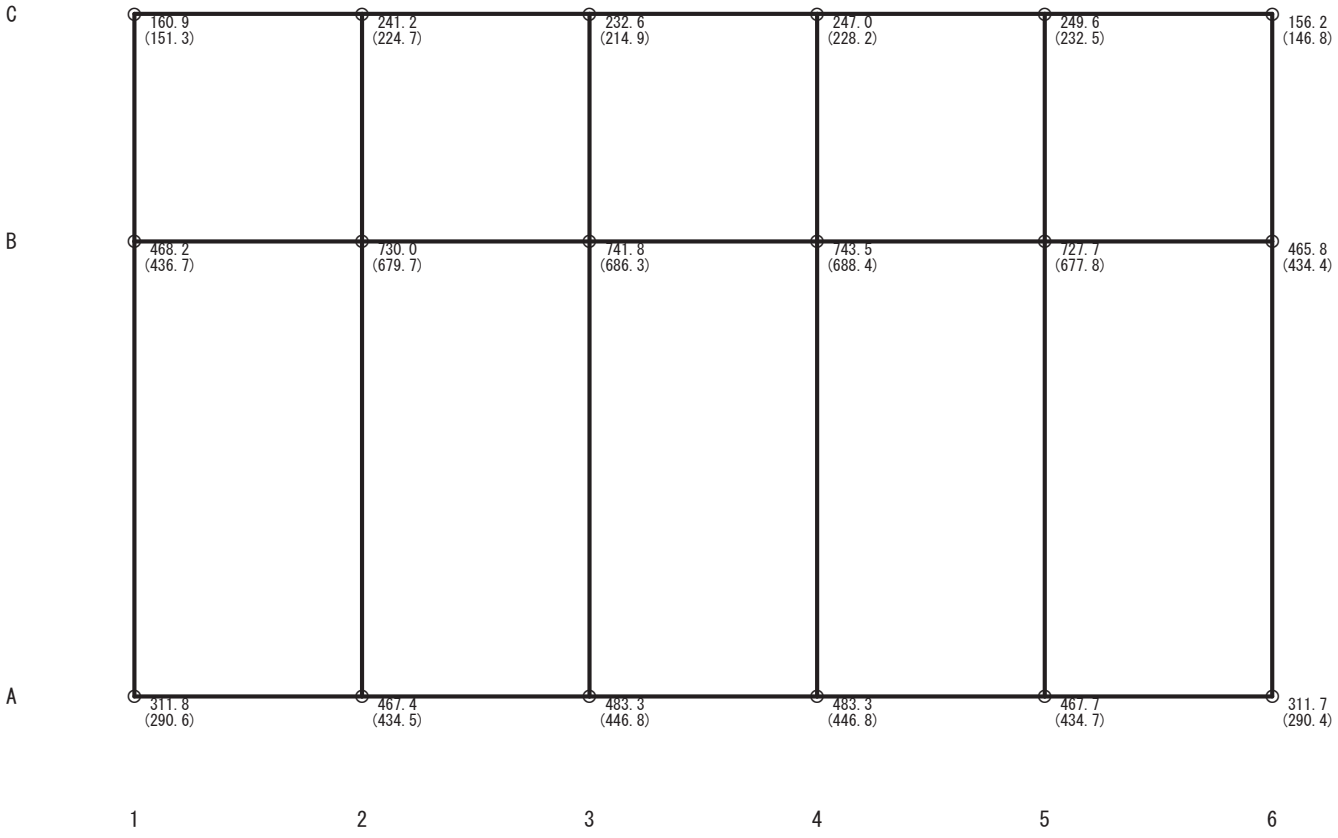

10F 階 (S=1/239)

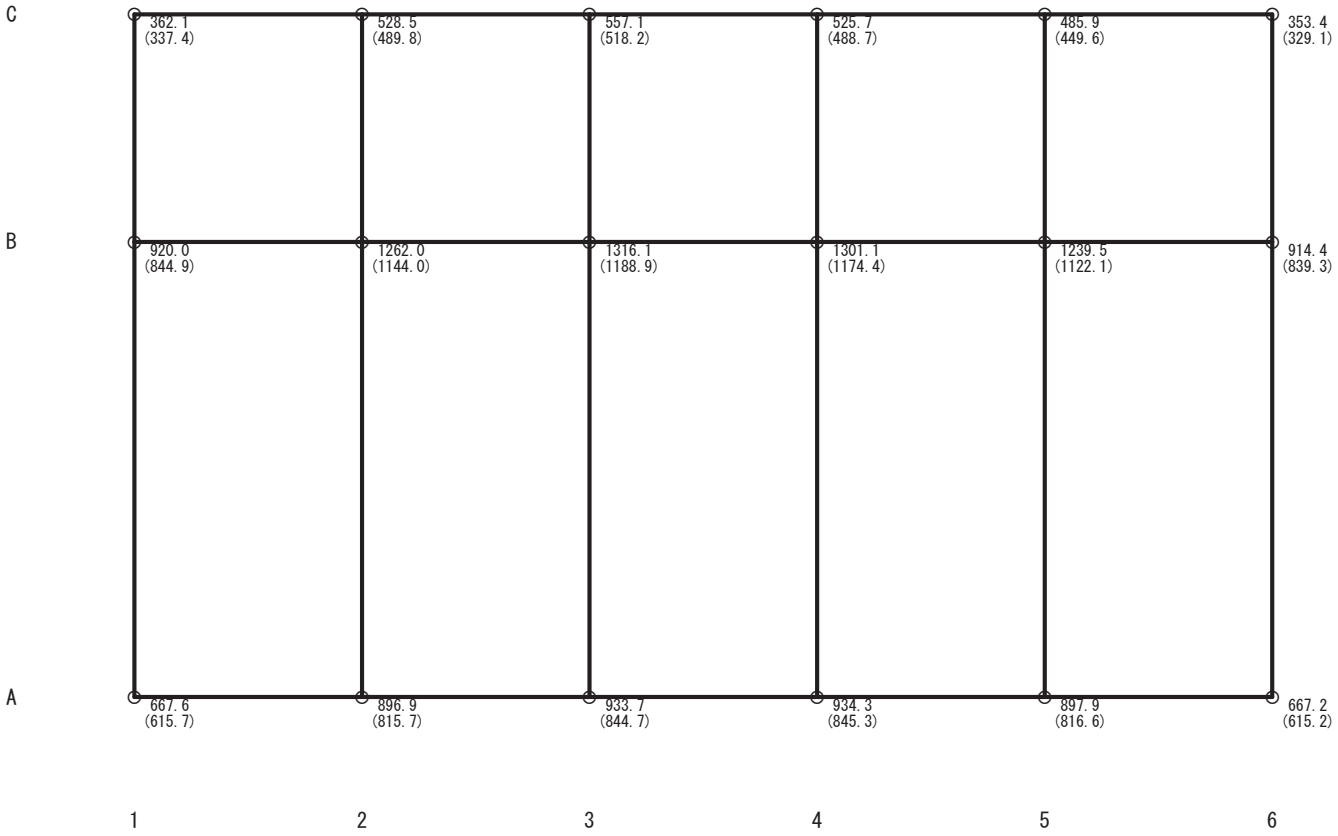

9F 階 (S=1/239)



8F 階 (S=1/239)



7F 階 (S=1/239)



6F 階 (S=1/239)

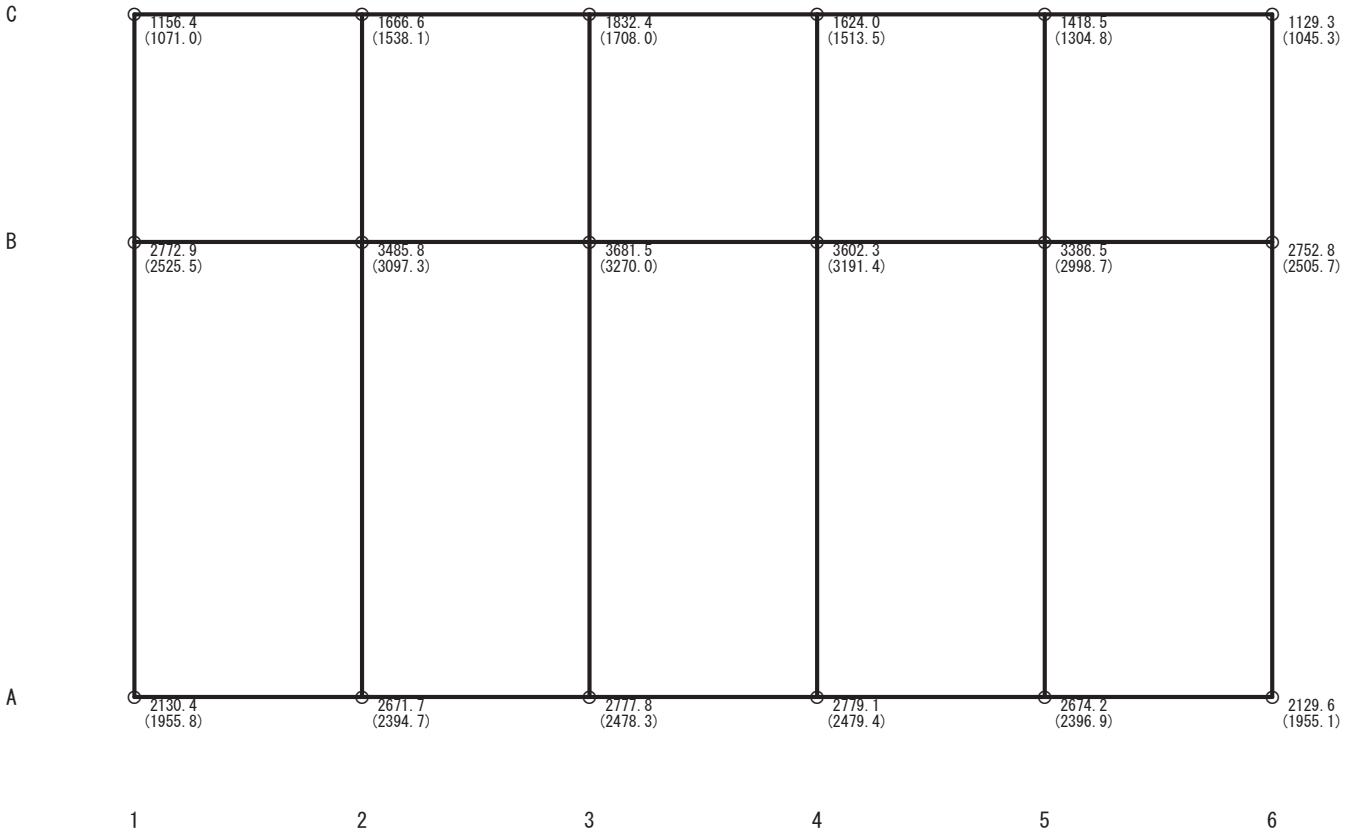

5F 階 (S=1/239)



4F 階 (S=1/239)



3F 階 (S=1/239)



2F 階 (S=1/239)

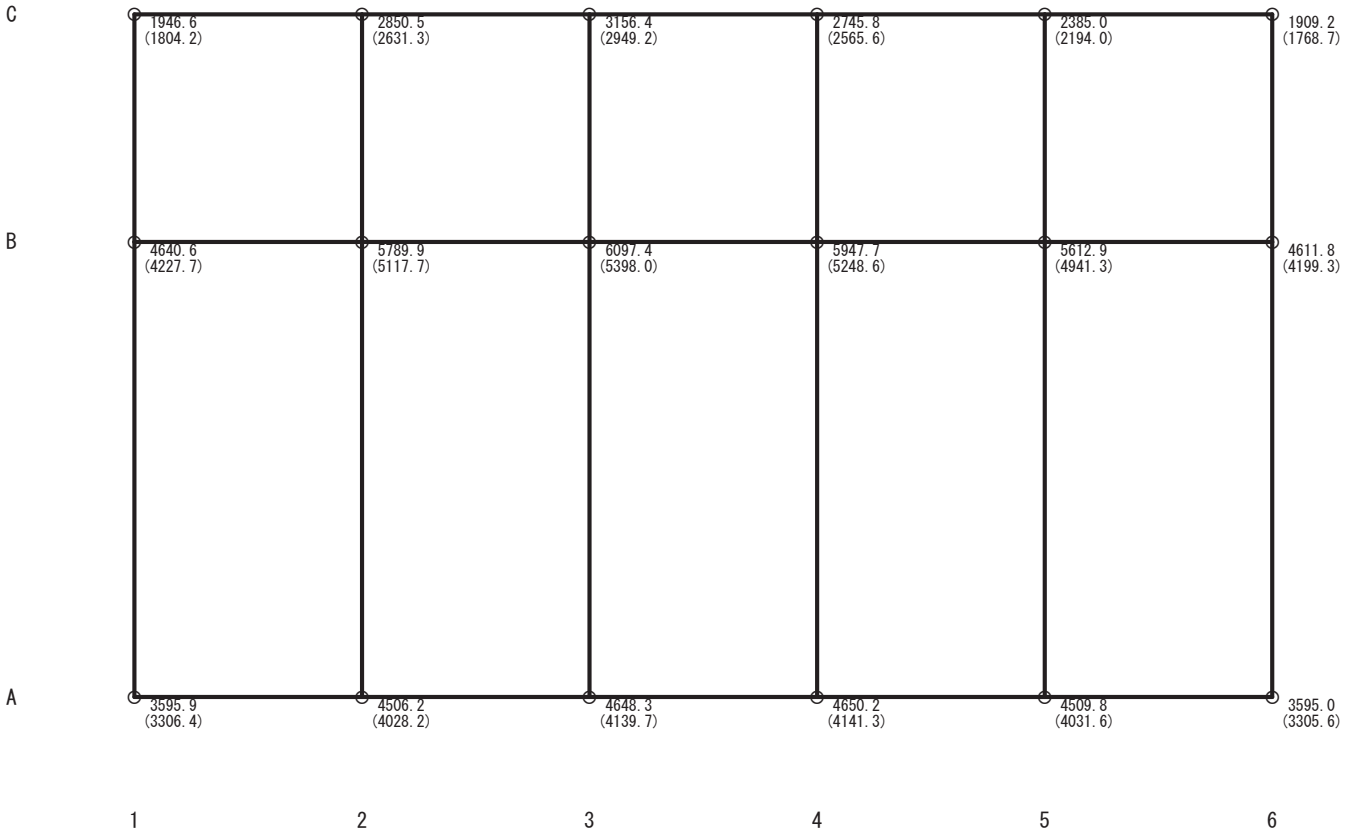

1F 階 (S=1/239)



1F 階（基礎計算用軸力）（S=1/239）

A-2.4.2 長期柱軸力表　(kN)

（　）：重心計算用軸力（固定荷重＋地震用積載荷重）

10F　階

	1	2	3	4	5	6
C	160.94 (151.28)	241.17 (224.65)	232.62 (214.91)	247.01 (228.16)	249.63 (232.50)	156.23 (146.84)
B	468.16 (436.71)	730.02 (679.65)	741.76 (686.29)	743.51 (688.44)	727.71 (677.79)	465.83 (434.39)
A	311.80 (290.57)	467.43 (434.52)	483.26 (446.78)	483.31 (446.79)	467.72 (434.75)	311.67 (290.44)

9F　階

	1	2	3	4	5	6
C	362.11 (337.39)	528.51 (489.80)	557.09 (518.16)	525.71 (488.69)	485.88 (449.60)	353.36 (329.11)
B	920.02 (844.87)	1261.96 (1143.98)	1316.10 (1188.91)	1301.11 (1174.41)	1239.52 (1122.12)	914.38 (839.29)
A	667.64 (615.66)	896.86 (815.67)	933.73 (844.74)	934.32 (845.26)	897.91 (816.61)	667.17 (615.21)

8F　階

	1	2	3	4	5	6
C	550.62 (511.53)	802.42 (742.29)	865.32 (806.41)	787.96 (733.99)	707.90 (653.28)	538.13 (499.70)
B	1378.27 (1259.52)	1819.12 (1631.50)	1910.43 (1709.97)	1878.72 (1678.82)	1776.44 (1589.53)	1369.46 (1250.82)
A	1018.39 (936.29)	1326.31 (1196.71)	1380.29 (1239.08)	1381.45 (1240.14)	1328.10 (1198.34)	1017.62 (935.57)

7F　階

	1	2	3	4	5	6
C	752.38 (697.75)	1088.30 (1005.52)	1185.54 (1104.78)	1065.81 (992.86)	943.31 (869.11)	734.73 (681.04)

	1	2	3	4	5	6
B	1841.94 (1680.13)	2371.56 (2117.29)	2499.51 (2228.70)	2451.66 (2181.43)	2309.38 (2055.86)	1829.22 (1667.59)
A	1387.23 (1274.14)	1771.13 (1592.56)	1843.75 (1649.66)	1845.12 (1650.90)	1773.33 (1594.56)	1386.48 (1273.44)

6F　階

	1	2	3	4	5	6
C	957.39 (887.06)	1378.78 (1272.85)	1510.24 (1407.28)	1347.48 (1255.25)	1182.79 (1088.54)	934.59 (865.48)
B	2307.42 (2102.63)	2923.88 (2603.43)	3086.80 (2746.32)	3023.60 (2683.65)	2843.28 (2523.57)	2290.74 (2086.20)
A	1760.97 (1616.78)	2220.70 (1992.99)	2311.51 (2064.60)	2312.76 (2065.71)	2222.95 (1995.03)	1760.24 (1616.10)

5F　階

	1	2	3	4	5	6
C	1156.42 (1071.00)	1666.64 (1538.12)	1832.36 (1708.02)	1624.01 (1513.49)	1418.45 (1304.80)	1129.34 (1045.35)
B	2772.94 (2525.51)	3485.83 (3097.33)	3681.45 (3270.05)	3602.32 (3191.40)	3386.50 (2998.71)	2752.82 (2505.69)
A	2130.37 (1955.81)	2671.72 (2394.67)	2777.79 (2478.26)	2779.08 (2479.40)	2674.20 (2396.91)	2129.64 (1955.13)

4F　階

	1	2	3	4	5	6
C	1357.27 (1256.87)	1962.07 (1810.02)	2161.77 (2015.20)	1908.21 (1778.44)	1662.59 (1528.52)	1326.17 (1227.41)
B	3235.86 (2946.27)	4046.80 (3590.76)	4273.99 (3792.79)	4177.25 (3696.61)	3927.23 (3471.99)	3212.62 (2923.37)
A	2500.08 (2295.33)	3125.88 (2799.02)	3245.81 (2893.50)	3247.18 (2894.70)	3128.65 (2801.52)	2499.34 (2294.65)

3F　階

	1	2	3	4	5	6
C	1557.46 (1442.40)	2259.14 (2083.68)	2493.26 (2324.97)	2192.18 (2043.79)	1906.85 (1752.58)	1522.89 (1409.64)
B	3698.32 (3367.10)	4613.68 (4088.75)	4870.19 (4318.51)	4755.97 (4204.85)	4474.53 (3950.42)	3672.47 (3341.63)
A	2867.83 (2633.54)	3583.13 (3206.12)	3714.35 (3309.45)	3715.74 (3310.65)	3586.11 (3208.81)	2867.05 (2632.83)

2F　階

	1	2	3	4	5	6
C	1750.74 (1621.65)	2551.22 (2353.27)	2820.60 (2632.02)	2467.51 (2302.22)	2143.64 (1970.26)	1713.95 (1586.78)
B	4161.01 (3788.69)	5195.13 (4598.37)	5478.08 (4853.84)	5346.37 (4722.60)	5036.96 (4440.94)	4133.28 (3761.37)
A	3229.05 (2966.44)	4041.43 (3614.04)	4180.07 (3723.02)	4181.58 (3724.34)	4044.67 (3616.97)	3228.23 (2965.71)

1F　階

	1	2	3	4	5	6
C	1946.56 (1804.19)	2850.45 (2631.31)	3156.37 (2949.22)	2745.76 (2565.63)	2385.03 (2194.04)	1909.18 (1768.73)
B	4640.59 (4227.70)	5789.91 (5117.68)	6097.37 (5398.01)	5947.70 (5248.63)	5612.94 (4941.27)	4611.81 (4199.34)
A	3595.89 (3306.39)	4506.17 (4028.20)	4648.29 (4139.66)	4650.17 (4141.34)	4509.84 (4031.55)	3595.05 (3305.63)

基礎計算用軸力

	1	2	3	4	5	6
C	2181.62	3326.73	3584.12	3175.60	2861.61	2143.22
B	5537.43	7183.86	7439.57	7290.82	7007.89	5508.53
A	4112.89	5356.69	5460.04	5461.57	5360.13	4111.98

A-3. 応力計算結果のまとめ

A-3.2　水平力分担

A-3.2.1　地震力の水平力分担

Qc	： 柱のせん断力	(kN)	Qw	： 壁のせん断力	(kN)
Q.force	： 地震力	(kN)	Qsp	： 水平バネの反力	(kN)
sumQ	： Qc+Qw+Qsp	(kN)	sumQ	： Qc+Qw+Qsp	(kN)
d	： 層間変位	(cm)	h	： 階高	(cm)
d/h	： 層間変形角				

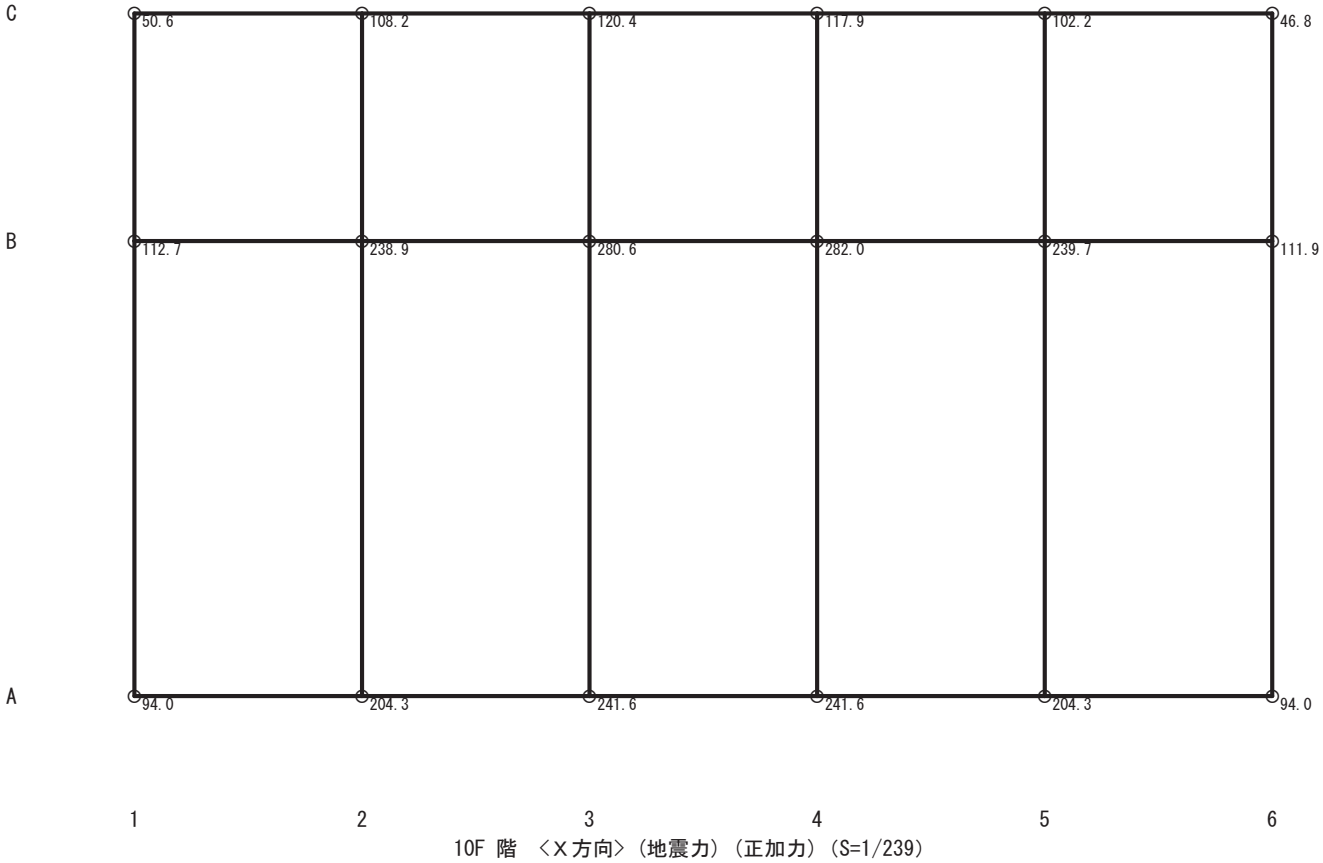

10F 階 〈Ｘ方向〉(地震力)(正加力)(S=1/239)

ﾌﾚｰﾑ名	Qc+Qw	%	Qc	Qw	Qc%	Qw%
C	545.99	(18.9)	545.99	0.00	(100.0)	(0.0)
B	1265.78	(43.8)	1265.78	0.00	(100.0)	(0.0)
A	1079.75	(37.3)	1079.75	0.00	(100.0)	(0.0)
合　計	2891.52	(100.0)	2891.52	0.00	(100.0)	(0.0)

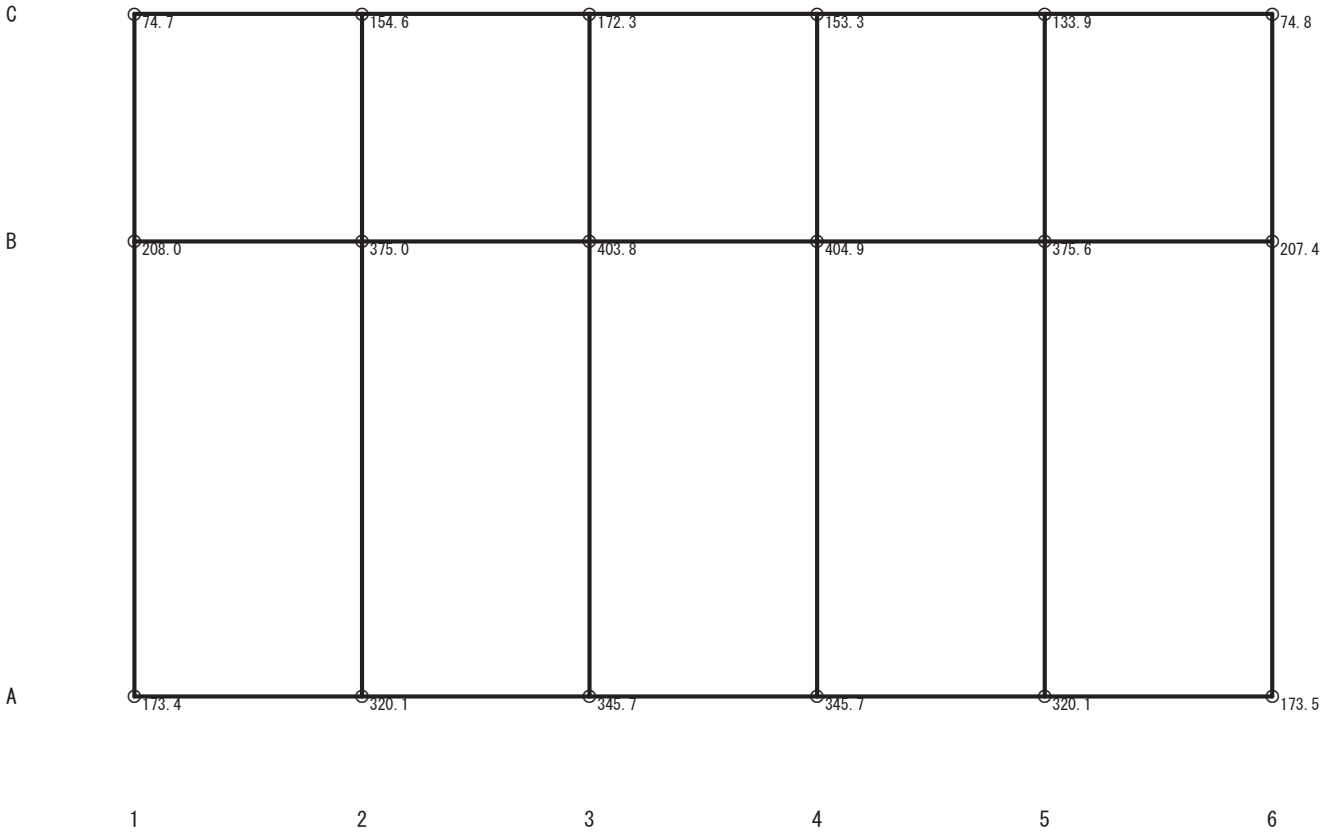

9F 階 〈X方向〉(地震力)(正加力)(S=1/239)

ﾌﾚｰﾑ名	Qc+Qw	%	Qc	Qw	Qc%	Qw%
C	763.61	(17.3)	763.61	0.00	(100.0)	(0.0)
B	1974.64	(44.7)	1974.64	0.00	(100.0)	(0.0)
A	1678.52	(38.0)	1678.52	0.00	(100.0)	(0.0)
合　計	4416.77	(100.0)	4416.77	0.00	(100.0)	(0.0)

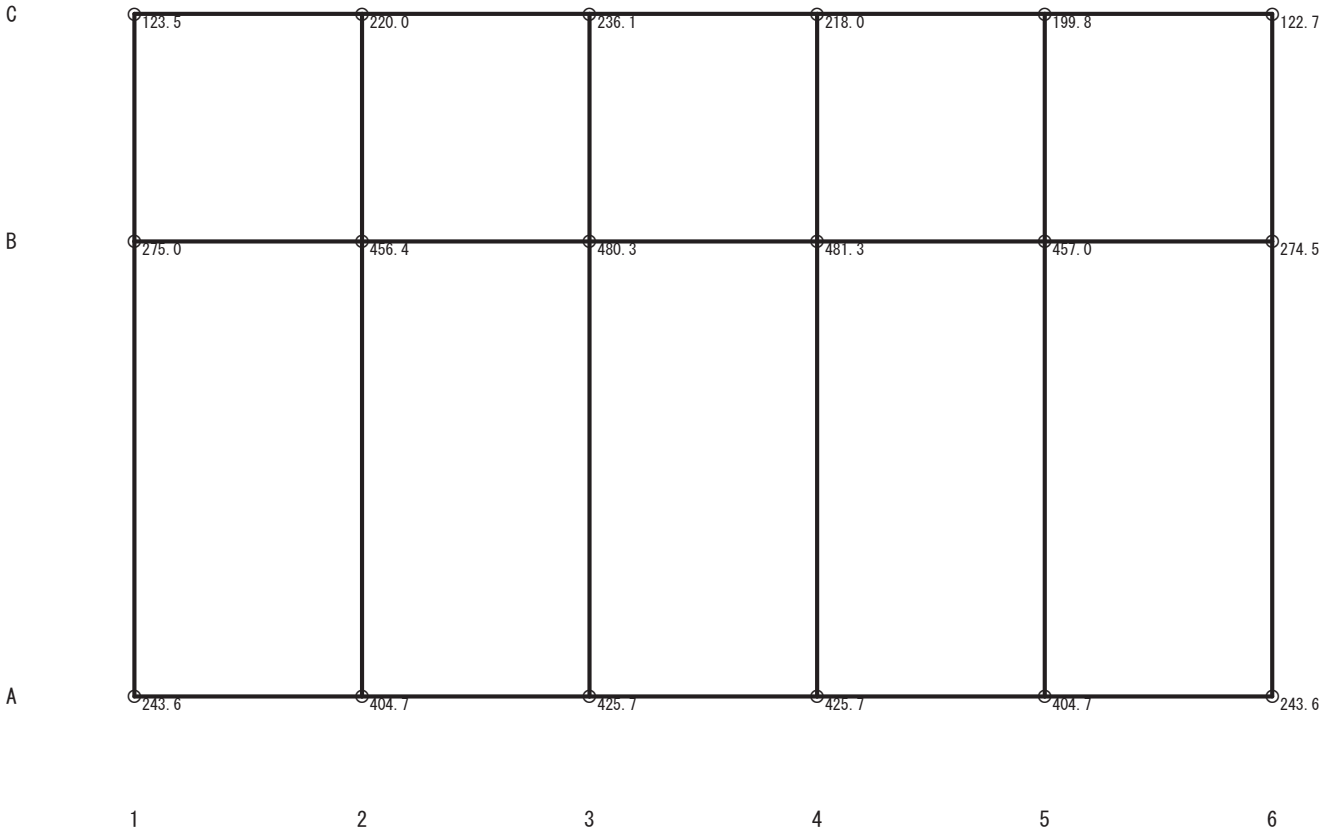

8F 階 〈X方向〉(地震力)(正加力)(S=1/239)

ﾌﾚｰﾑ名	Qc+Qw	%	Qc	Qw	Qc%	Qw%
C	1120.00	(19.7)	1120.00	0.00	(100.0)	(0.0)
B	2424.36	(42.6)	2424.36	0.00	(100.0)	(0.0)
A	2147.95	(37.7)	2147.95	0.00	(100.0)	(0.0)
合　計	5692.31	(100.0)	5692.31	0.00	(100.0)	(0.0)



7F 階 〈X方向〉(地震力)(正加力)(S=1/239)

ﾌﾚｰﾑ名	Qc+Qw	%	Qc	Qw	Qc%	Qw%
C	1188.68	(17.4)	1188.68	0.00	(100.0)	(0.0)
B	3023.36	(44.4)	3023.36	0.00	(100.0)	(0.0)
A	2601.75	(38.2)	2601.75	0.00	(100.0)	(0.0)
合　計	6813.79	(100.0)	6813.79	0.00	(100.0)	(0.0)

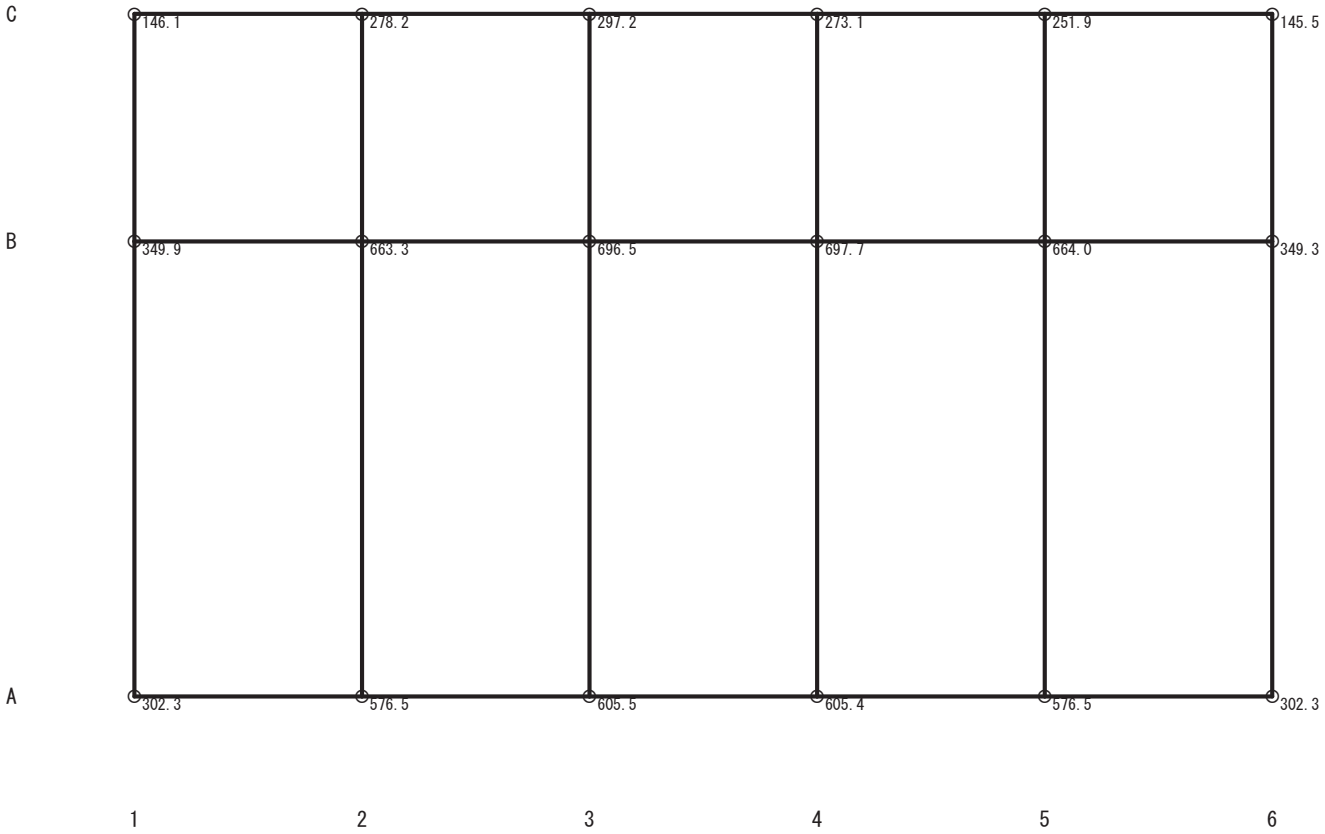

6F 階 〈X方向〉(地震力)(正加力)(S=1/239)

ﾌﾚｰﾑ名	Qc+Qw	%	Qc	Qw	Qc%	Qw%
C	1391.95	(17.9)	1391.95	0.00	(100.0)	(0.0)
B	3420.70	(44.0)	3420.70	0.00	(100.0)	(0.0)
A	2968.56	(38.2)	2968.56	0.00	(100.0)	(0.0)
合　計	7781.21	(100.0)	7781.21	0.00	(100.0)	(0.0)

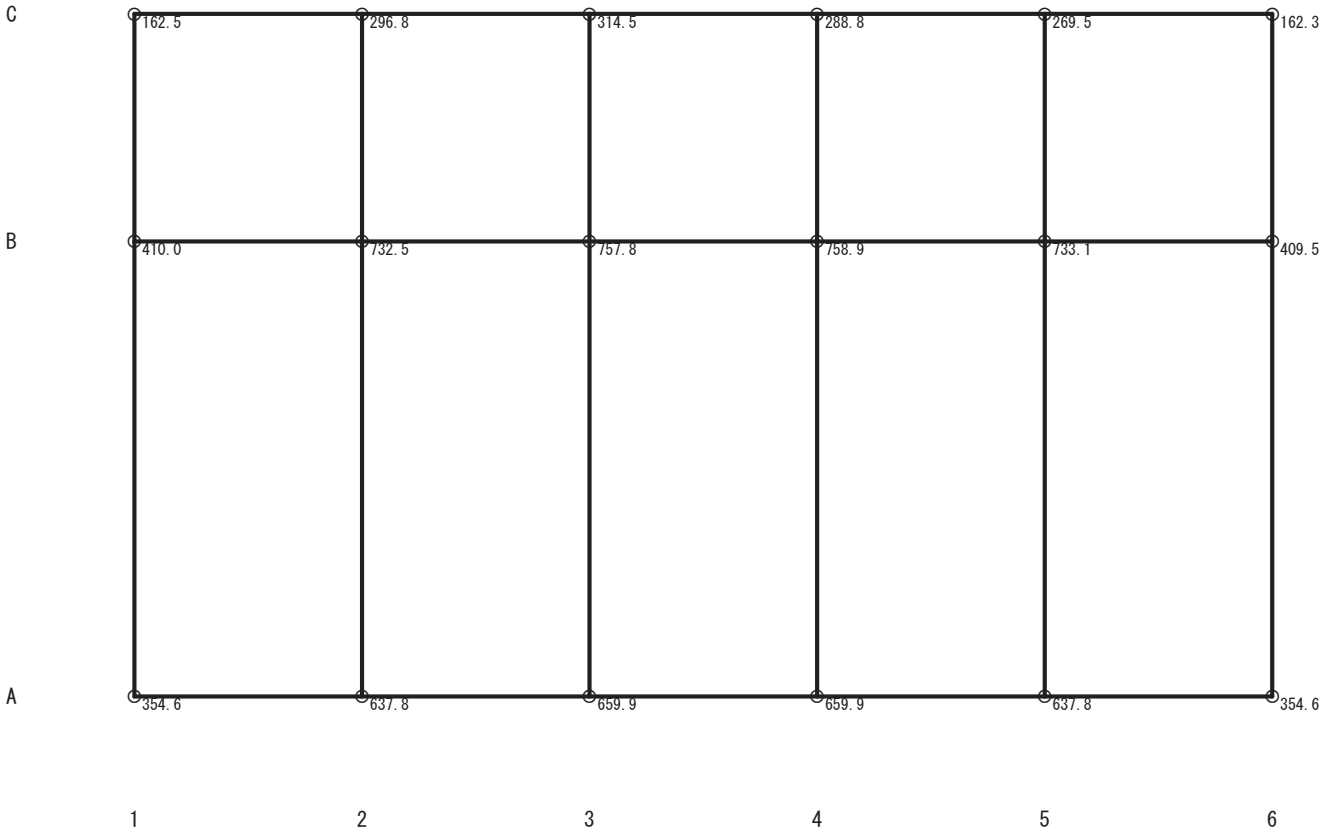

5F 階 〈X方向〉(地震力)(正加力)(S=1/239)

ﾌﾚｰﾑ名	Qc+Qw	%	Qc	Qw	Qc%	Qw%
C	1494.38	(17.4)	1494.38	0.00	(100.0)	(0.0)
B	3801.76	(44.2)	3801.76	0.00	(100.0)	(0.0)
A	3304.60	(38.4)	3304.60	0.00	(100.0)	(0.0)
合　計	8600.74	(100.0)	8600.74	0.00	(100.0)	(0.0)

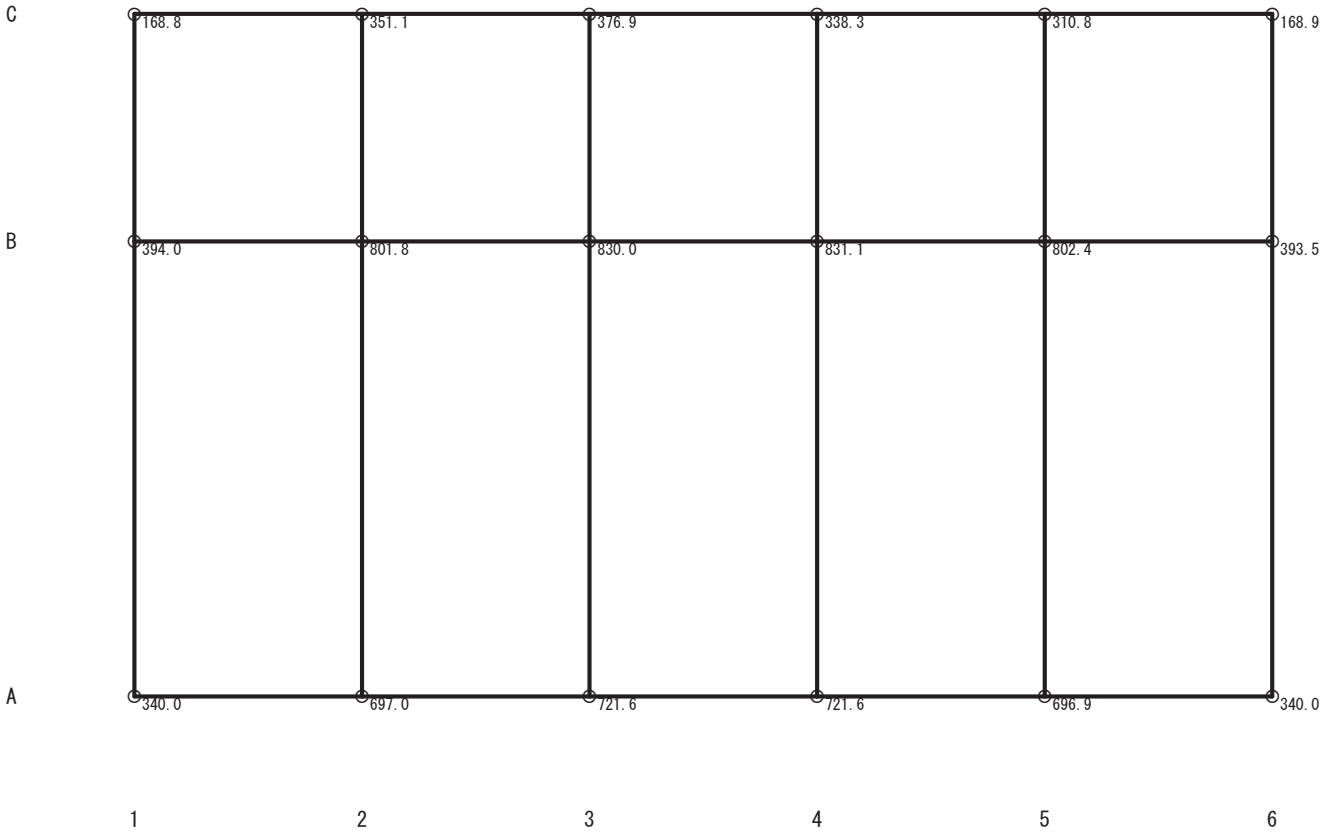

4F 階 〈X方向〉(地震力)(正加力)(S=1/239)

ﾌﾚｰﾑ名	Qc+Qw	%	Qc	Qw	Qc%	Qw%
C	1714.72	(18.5)	1714.72	0.00	(100.0)	(0.0)
B	4052.95	(43.7)	4052.95	0.00	(100.0)	(0.0)
A	3517.08	(37.9)	3517.08	0.00	(100.0)	(0.0)
合　計	9284.76	(100.0)	9284.76	0.00	(100.0)	(0.0)



3F 階 〈X方向〉(地震力)(正加力)(S=1/239)

ﾌﾚｰﾑ名	Qc+Qw	%	Qc	Qw	Qc%	Qw%
C	1778.46	(18.1)	1778.46	0.00	(100.0)	(0.0)
B	4308.98	(43.8)	4308.98	0.00	(100.0)	(0.0)
A	3749.71	(38.1)	3749.71	0.00	(100.0)	(0.0)
合　計	9837.16	(100.0)	9837.16	0.00	(100.0)	(0.0)

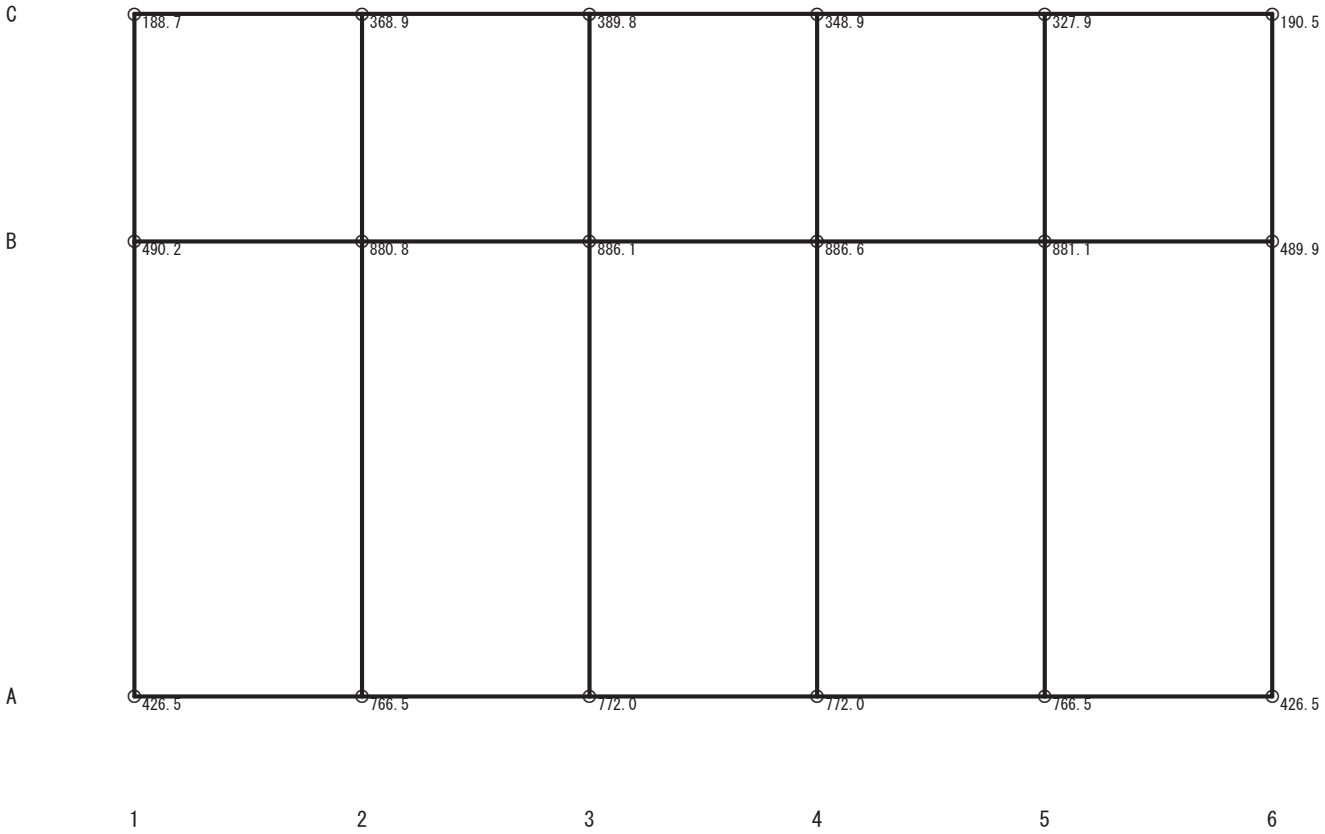

2F 階 〈X方向〉(地震力)(正加力)(S=1/239)

ﾌﾚｰﾑ名	Qc+Qw	%	Qc	Qw	Qc%	Qw%
C	1814.75	(17.7)	1814.75	0.00	(100.0)	(0.0)
B	4514.76	(44.0)	4514.76	0.00	(100.0)	(0.0)
A	3929.91	(38.3)	3929.91	0.00	(100.0)	(0.0)
合　計	10259.43	(100.0)	10259.43	0.00	(100.0)	(0.0)



1F 階 〈X方向〉(地震力)(正加力)(S=1/239)

ﾌﾚｰﾑ名	Qc+Qw	%	Qc	Qw	Qc%	Qw%
C	1839.36	(17.4)	1839.36	0.00	(100.0)	(0.0)
B	4630.93	(43.9)	4630.93	0.00	(100.0)	(0.0)
A	4089.47	(38.7)	4089.47	0.00	(100.0)	(0.0)
合　計	10559.76	(100.0)	10559.76	0.00	(100.0)	(0.0)

＊ 水平力分担のまとめ 〈X方向〉(地震力)(正加力)

階名	Q.force	Qc	(%)	Qw	(%)	Qc+Qw	Qsp	sumQ
10F	2891.52	2891.52	(100.0)	0.00	(0.0)	2891.52	0.00	2891.52
9F	4416.77	4416.77	(100.0)	0.00	(0.0)	4416.77	0.00	4416.77
8F	5692.31	5692.31	(100.0)	0.00	(0.0)	5692.31	0.00	5692.31
7F	6813.79	6813.79	(100.0)	0.00	(0.0)	6813.79	0.00	6813.79
6F	7781.21	7781.21	(100.0)	0.00	(0.0)	7781.21	0.00	7781.21
5F	8600.74	8600.74	(100.0)	0.00	(0.0)	8600.74	0.00	8600.74
4F	9284.76	9284.76	(100.0)	0.00	(0.0)	9284.76	0.00	9284.76
3F	9837.16	9837.16	(100.0)	0.00	(0.0)	9837.16	0.00	9837.16
2F	10259.43	10259.43	(100.0)	0.00	(0.0)	10259.43	0.00	10259.43
1F	10559.76	10559.76	(100.0)	0.00	(0.0)	10559.76	0.00	10559.76

鉄骨ブレース負担率による応力割増は断面計算時に考慮されます

＊ 層間変形角のまとめ 〈X方向〉(正加力)

階名	X軸名	Y軸名	d (cm)	h (cm)	d / h
10F	C	1	0.8794	400.0	1/454
9F	C	1	1.3250	400.0	1/301
8F	C	1	1.6076	400.0	1/248
7F	C	1	1.4247	400.0	1/280
6F	C	1	1.5908	400.0	1/251
5F	C	1	1.7175	400.0	1/232
4F	C	1	1.6066	400.0	1/248
3F	C	1	1.6610	400.0	1/240
2F	C	1	1.6200	400.0	1/246
1F	C	1	1.0641	400.0	1/375



10F 階 ＜Ｘ方向＞（地震力）（負加力）（S=1/239）

ﾌﾚｰﾑ名	Qc+Qw	%	Qc	Qw	Qc%	Qw%
C	545.99	(18.9)	545.99	0.00	(100.0)	(0.0)
B	1265.78	(43.8)	1265.78	0.00	(100.0)	(0.0)
A	1079.75	(37.3)	1079.75	0.00	(100.0)	(0.0)
合　計	2891.52	(100.0)	2891.52	0.00	(100.0)	(0.0)

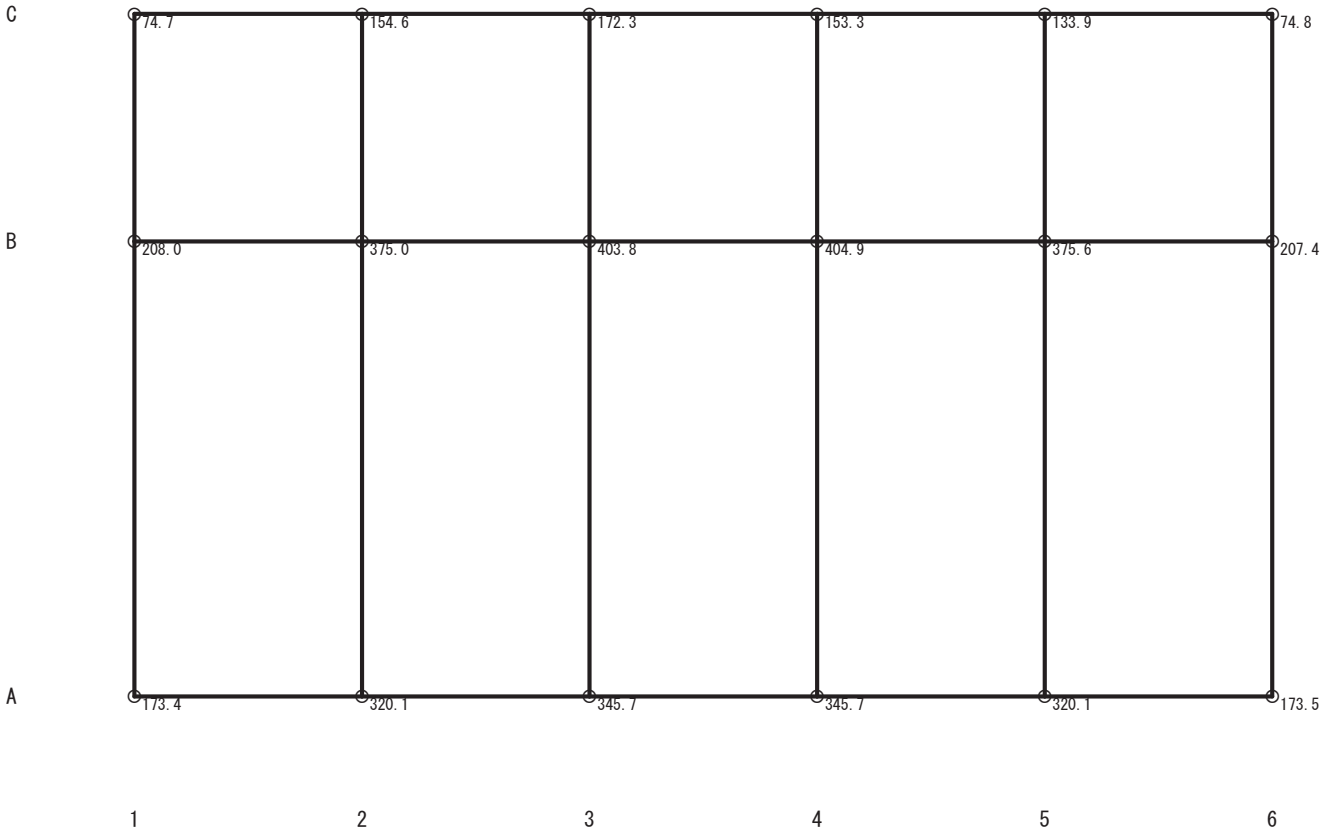

9F 階 〈X方向〉(地震力)(負加力)(S=1/239)

ﾌﾚｰﾑ名	Qc+Qw	%	Qc	Qw	Qc%	Qw%
C	763.61	(17.3)	763.61	0.00	(100.0)	(0.0)
B	1974.64	(44.7)	1974.64	0.00	(100.0)	(0.0)
A	1678.52	(38.0)	1678.52	0.00	(100.0)	(0.0)
合　計	4416.77	(100.0)	4416.77	0.00	(100.0)	(0.0)

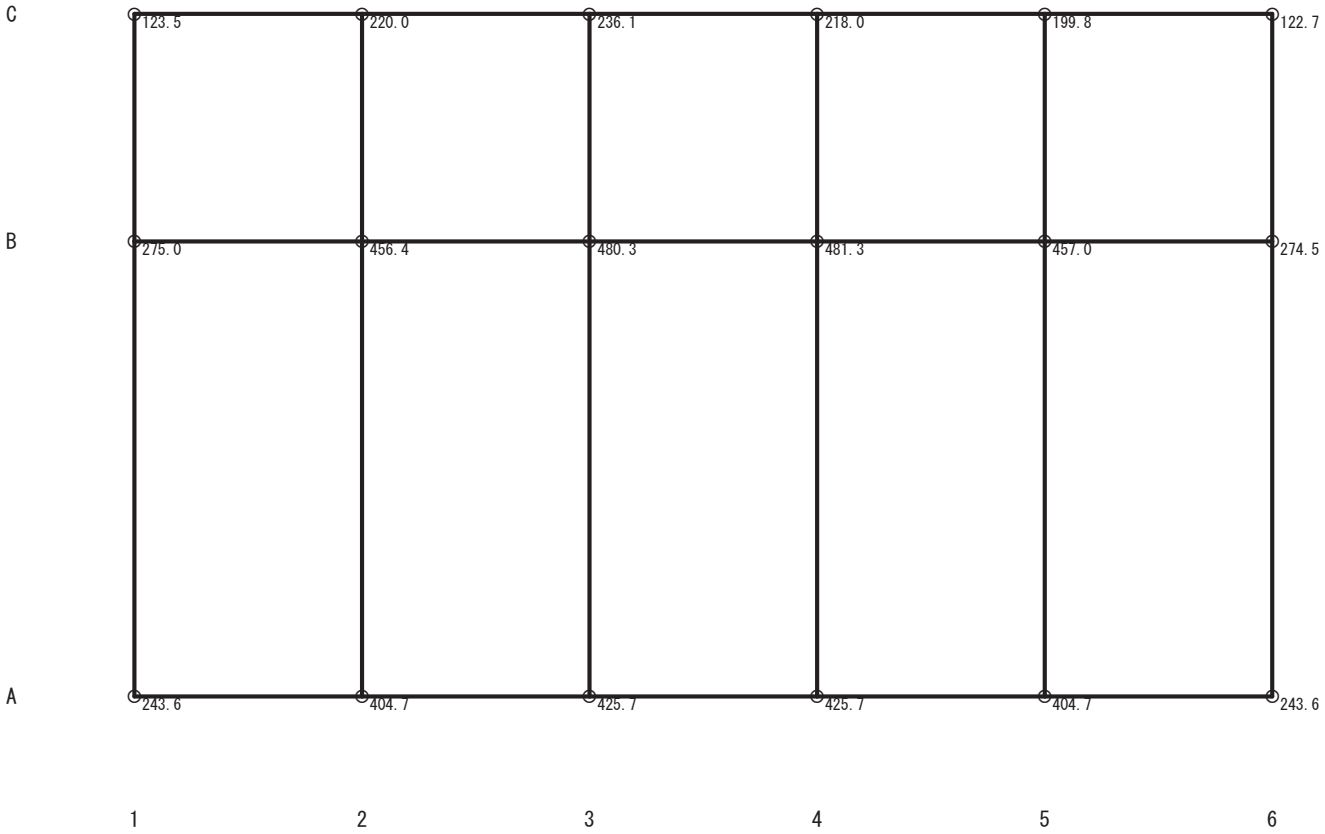

8F 階 〈X方向〉(地震力)(負加力)(S=1/239)

ﾌﾚｰﾑ名	Qc+Qw	%	Qc	Qw	Qc%	Qw%
C	1120.00	(19.7)	1120.00	0.00	(100.0)	(0.0)
B	2424.36	(42.6)	2424.36	0.00	(100.0)	(0.0)
A	2147.95	(37.7)	2147.95	0.00	(100.0)	(0.0)
合　計	5692.31	(100.0)	5692.31	0.00	(100.0)	(0.0)



7F 階 〈X方向〉(地震力)(負加力)(S=1/239)

ﾌﾚｰﾑ名	Qc+Qw	%	Qc	Qw	Qc%	Qw%
C	1188.68	(17.4)	1188.68	0.00	(100.0)	(0.0)
B	3023.36	(44.4)	3023.36	0.00	(100.0)	(0.0)
A	2601.75	(38.2)	2601.75	0.00	(100.0)	(0.0)
合　計	6813.79	(100.0)	6813.79	0.00	(100.0)	(0.0)

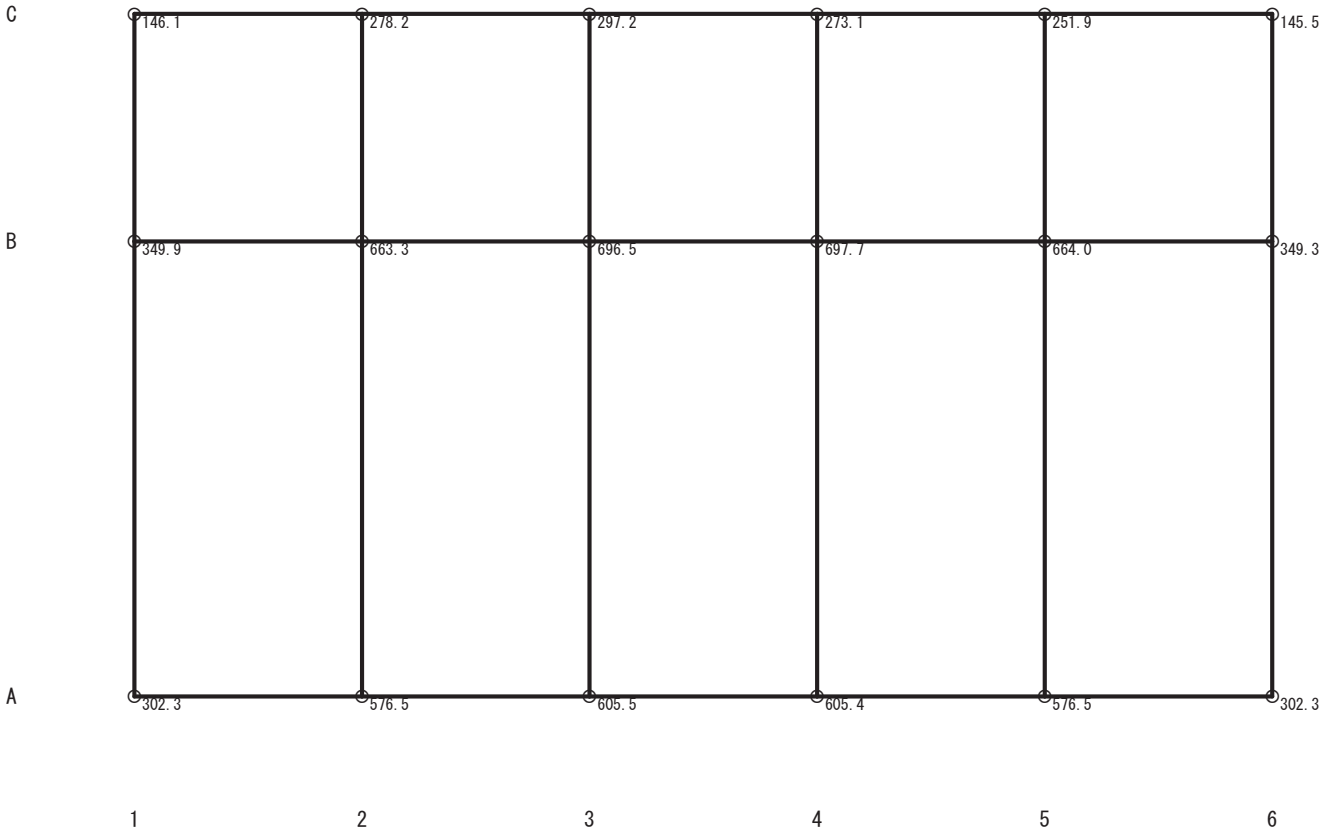

6F 階 〈X方向〉(地震力)(負加力)(S=1/239)

ﾌﾚｰﾑ名	Qc+Qw	%	Qc	Qw	Qc%	Qw%
C	1391.95	(17.9)	1391.95	0.00	(100.0)	(0.0)
B	3420.70	(44.0)	3420.70	0.00	(100.0)	(0.0)
A	2968.56	(38.2)	2968.56	0.00	(100.0)	(0.0)
合　計	7781.21	(100.0)	7781.21	0.00	(100.0)	(0.0)

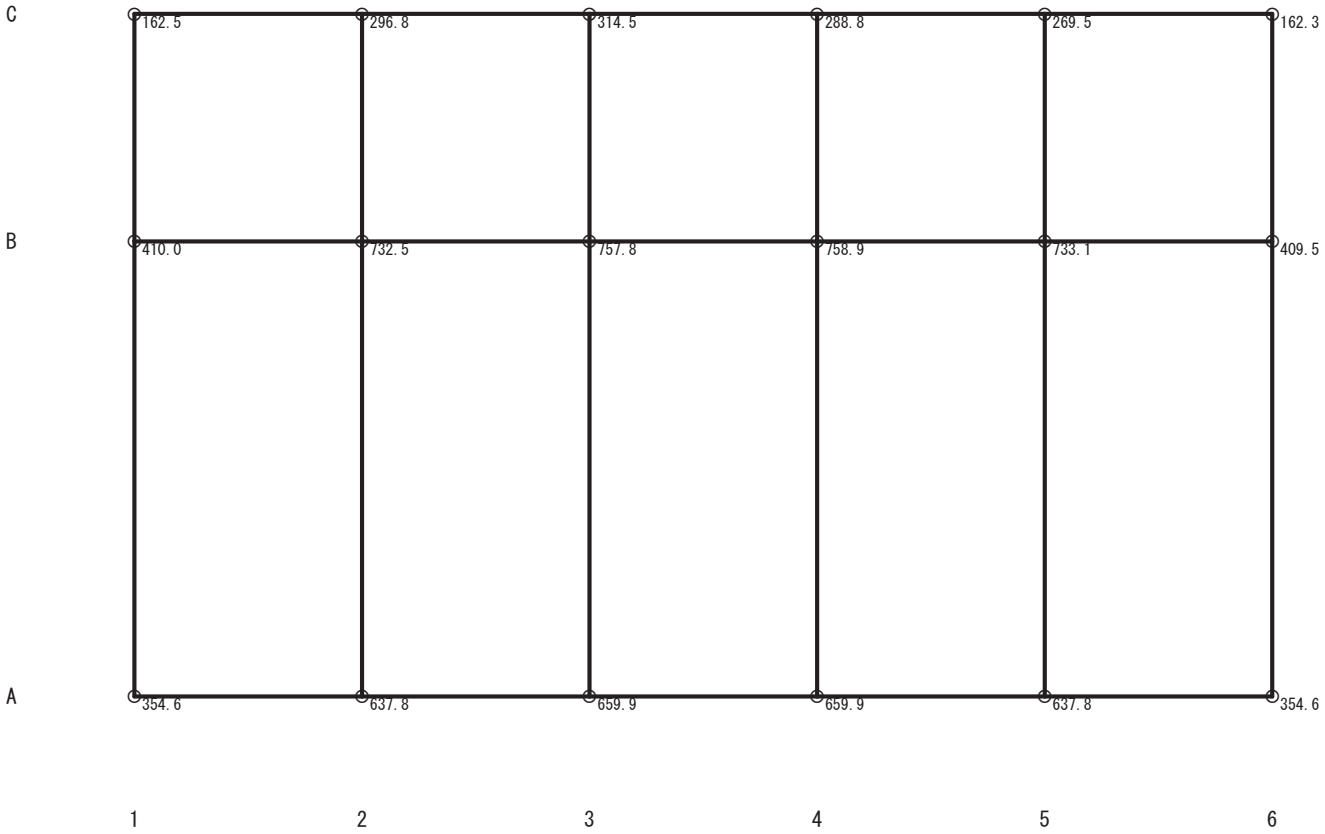

5F 階 〈X方向〉(地震力)(負加力)(S=1/239)

ﾌﾚｰﾑ名	Qc+Qw	%	Qc	Qw	Qc%	Qw%
C	1494.38	(17.4)	1494.38	0.00	(100.0)	(0.0)
B	3801.76	(44.2)	3801.76	0.00	(100.0)	(0.0)
A	3304.60	(38.4)	3304.60	0.00	(100.0)	(0.0)
合　計	8600.74	(100.0)	8600.74	0.00	(100.0)	(0.0)

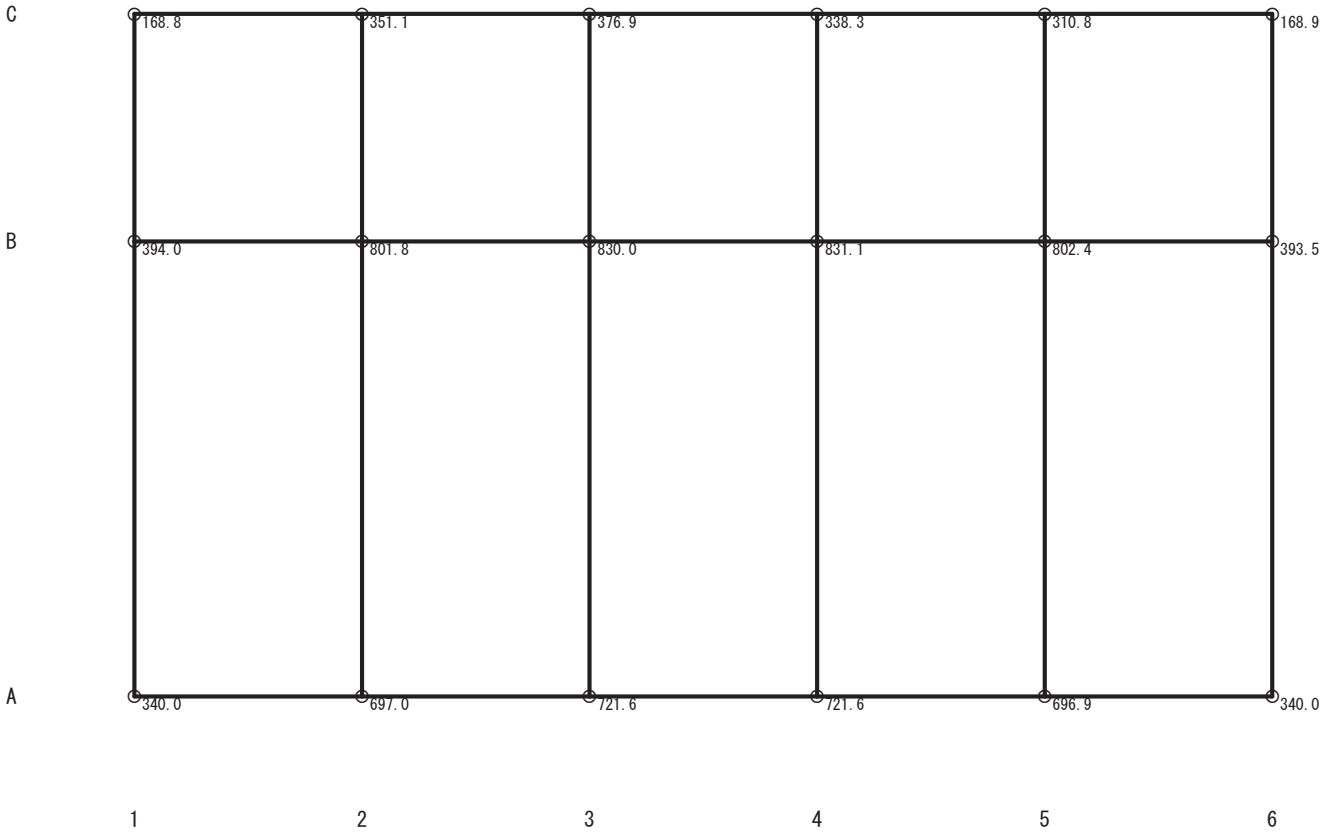

4F 階 〈X方向〉(地震力)(負加力)(S=1/239)

ﾌﾚｰﾑ名	Qc+Qw	%	Qc	Qw	Qc%	Qw%
C	1714.72	(18.5)	1714.72	0.00	(100.0)	(0.0)
B	4052.95	(43.7)	4052.95	0.00	(100.0)	(0.0)
A	3517.08	(37.9)	3517.08	0.00	(100.0)	(0.0)
合　計	9284.76	(100.0)	9284.76	0.00	(100.0)	(0.0)



3F 階 〈X方向〉(地震力)(負加力)(S=1/239)

ﾌﾚｰﾑ名	Qc+Qw	%	Qc	Qw	Qc%	Qw%
C	1778.46	(18.1)	1778.46	0.00	(100.0)	(0.0)
B	4308.98	(43.8)	4308.98	0.00	(100.0)	(0.0)
A	3749.71	(38.1)	3749.71	0.00	(100.0)	(0.0)
合　計	9837.16	(100.0)	9837.16	0.00	(100.0)	(0.0)

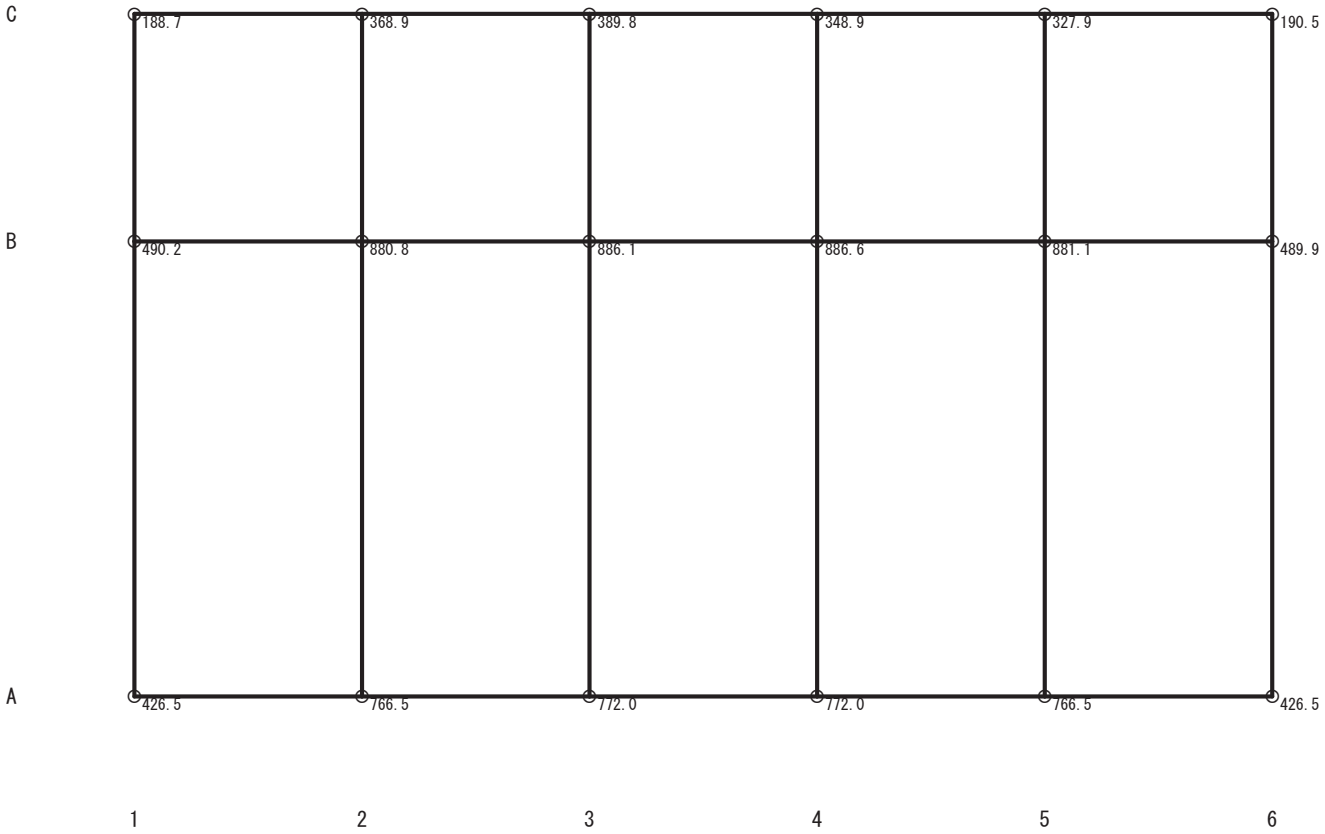

2F 階 〈X方向〉(地震力)(負加力)(S=1/239)

ﾌﾚｰﾑ名	Qc+Qw	%	Qc	Qw	Qc%	Qw%
C	1814.75	(17.7)	1814.75	0.00	(100.0)	(0.0)
B	4514.76	(44.0)	4514.76	0.00	(100.0)	(0.0)
A	3929.91	(38.3)	3929.91	0.00	(100.0)	(0.0)
合　計	10259.43	(100.0)	10259.43	0.00	(100.0)	(0.0)



1F 階　〈X方向〉(地震力)(負加力)(S=1/239)

ﾌﾚｰﾑ名	Qc+Qw	%	Qc	Qw	Qc%	Qw%
C	1839.36	(17.4)	1839.36	0.00	(100.0)	(0.0)
B	4630.93	(43.9)	4630.93	0.00	(100.0)	(0.0)
A	4089.47	(38.7)	4089.47	0.00	(100.0)	(0.0)
合　計	10559.76	(100.0)	10559.76	0.00	(100.0)	(0.0)

＊ 水平力分担のまとめ　〈X方向〉(地震力)(負加力)

階名	Q.force	Qc	(%)	Qw	(%)	Qc+Qw	Qsp	sumQ
10F	2891.52	2891.52	(100.0)	0.00	(0.0)	2891.52	0.00	2891.52
9F	4416.77	4416.77	(100.0)	0.00	(0.0)	4416.77	0.00	4416.77
8F	5692.31	5692.31	(100.0)	0.00	(0.0)	5692.31	0.00	5692.31
7F	6813.79	6813.79	(100.0)	0.00	(0.0)	6813.79	0.00	6813.79
6F	7781.21	7781.21	(100.0)	0.00	(0.0)	7781.21	0.00	7781.21
5F	8600.74	8600.74	(100.0)	0.00	(0.0)	8600.74	0.00	8600.74
4F	9284.76	9284.76	(100.0)	0.00	(0.0)	9284.76	0.00	9284.76
3F	9837.16	9837.16	(100.0)	0.00	(0.0)	9837.16	0.00	9837.16
2F	10259.43	10259.43	(100.0)	0.00	(0.0)	10259.43	0.00	10259.43
1F	10559.76	10559.76	(100.0)	0.00	(0.0)	10559.76	0.00	10559.76

鉄骨ブレース負担率による応力割増は断面計算時に考慮されます

＊ 層間変形角のまとめ　〈X方向〉(負加力)

階名	X軸名	Y軸名	d (cm)	h (cm)	d / h
10F	C	1	0.8794	400.0	1/454
9F	C	1	1.3250	400.0	1/301
8F	C	1	1.6076	400.0	1/248
7F	C	1	1.4247	400.0	1/280
6F	C	1	1.5908	400.0	1/251
5F	C	1	1.7175	400.0	1/232
4F	C	1	1.6066	400.0	1/248
3F	C	1	1.6610	400.0	1/240
2F	C	1	1.6200	400.0	1/246
1F	C	1	1.0641	400.0	1/375



10F 階 〈Y方向〉(地震力)(正加力)(S=1/239)

ﾌﾚｰﾑ名	Qc+Qw	%	Qc	Qw	Qc%	Qw%
6	453.46	(15.7)	453.46	0.00	(100.0)	(0.0)
5	495.73	(17.1)	495.73	0.00	(100.0)	(0.0)
4	495.81	(17.1)	495.81	0.00	(100.0)	(0.0)
3	497.23	(17.2)	497.23	0.00	(100.0)	(0.0)
2	496.72	(17.2)	496.72	0.00	(100.0)	(0.0)
1	452.57	(15.7)	452.57	0.00	(100.0)	(0.0)
合　計	2891.52	(100.0)	2891.52	0.00	(100.0)	(0.0)

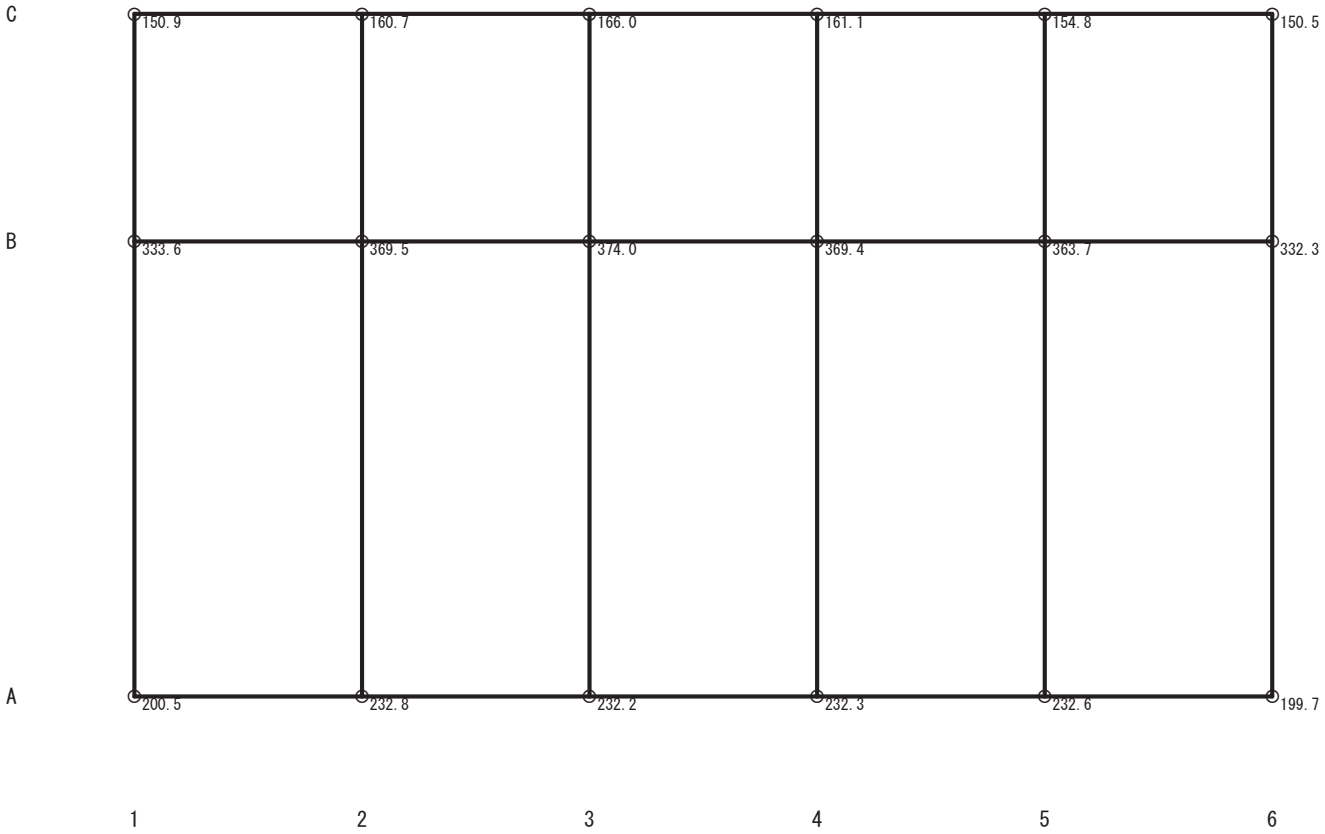

9F 階 〈Y方向〉(地震力)(正加力)(S=1/239)

ﾌﾚｰﾑ名	Qc+Qw	%	Qc	Qw	Qc%	Qw%
6	682.56	(15.5)	682.56	0.00	(100.0)	(0.0)
5	751.12	(17.0)	751.12	0.00	(100.0)	(0.0)
4	762.81	(17.3)	762.81	0.00	(100.0)	(0.0)
3	772.24	(17.5)	772.24	0.00	(100.0)	(0.0)
2	763.10	(17.3)	763.10	0.00	(100.0)	(0.0)
1	684.94	(15.5)	684.94	0.00	(100.0)	(0.0)
合　計	4416.77	(100.0)	4416.77	0.00	(100.0)	(0.0)

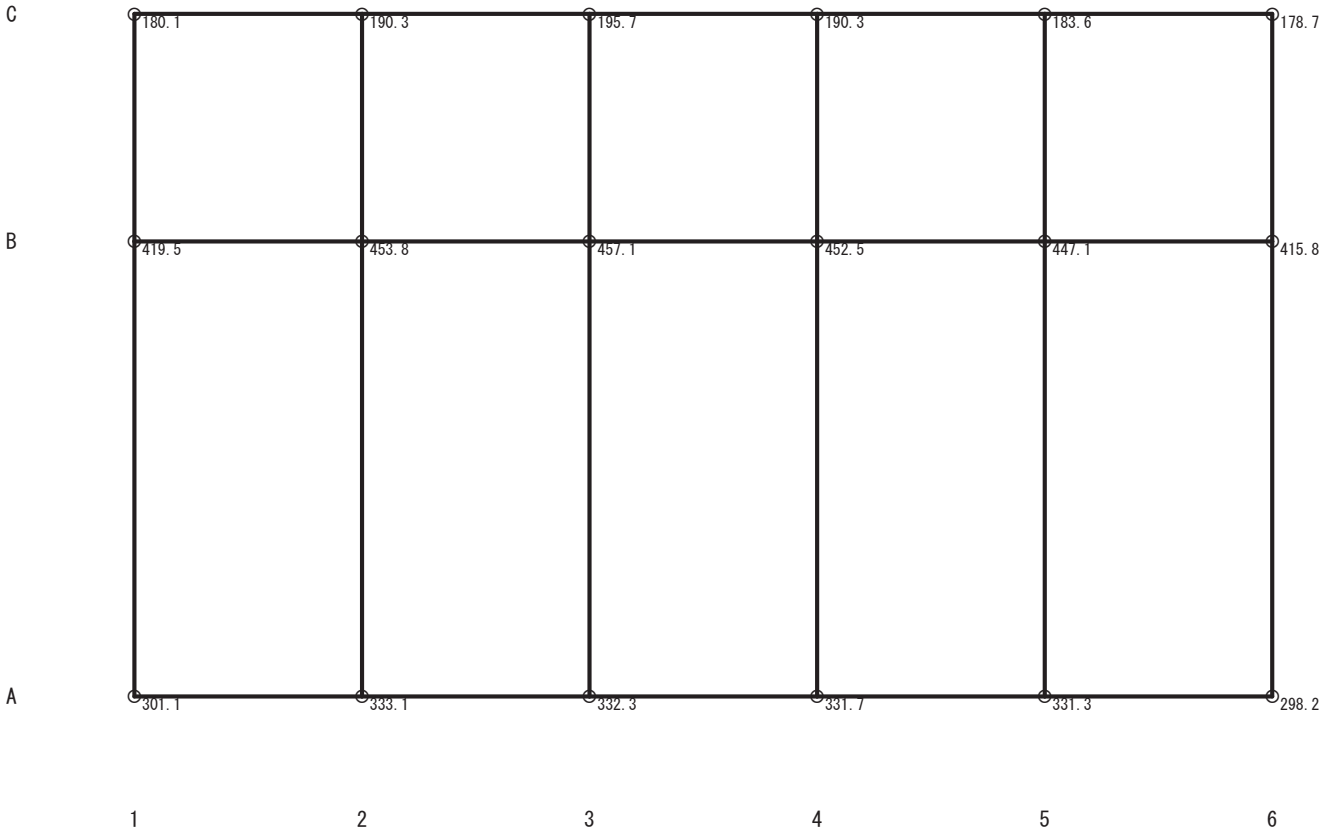

8F 階 〈Y方向〉(地震力)(正加力)(S=1/239)

ﾌﾚｰﾑ名	Qc+Qw	%	Qc	Qw	Qc%	Qw%
6	892.73	(15.7)	892.73	0.00	(100.0)	(0.0)
5	961.94	(16.9)	961.94	0.00	(100.0)	(0.0)
4	974.60	(17.1)	974.60	0.00	(100.0)	(0.0)
3	985.09	(17.3)	985.09	0.00	(100.0)	(0.0)
2	977.21	(17.2)	977.21	0.00	(100.0)	(0.0)
1	900.75	(15.8)	900.75	0.00	(100.0)	(0.0)
合　計	5692.31	(100.0)	5692.31	0.00	(100.0)	(0.0)

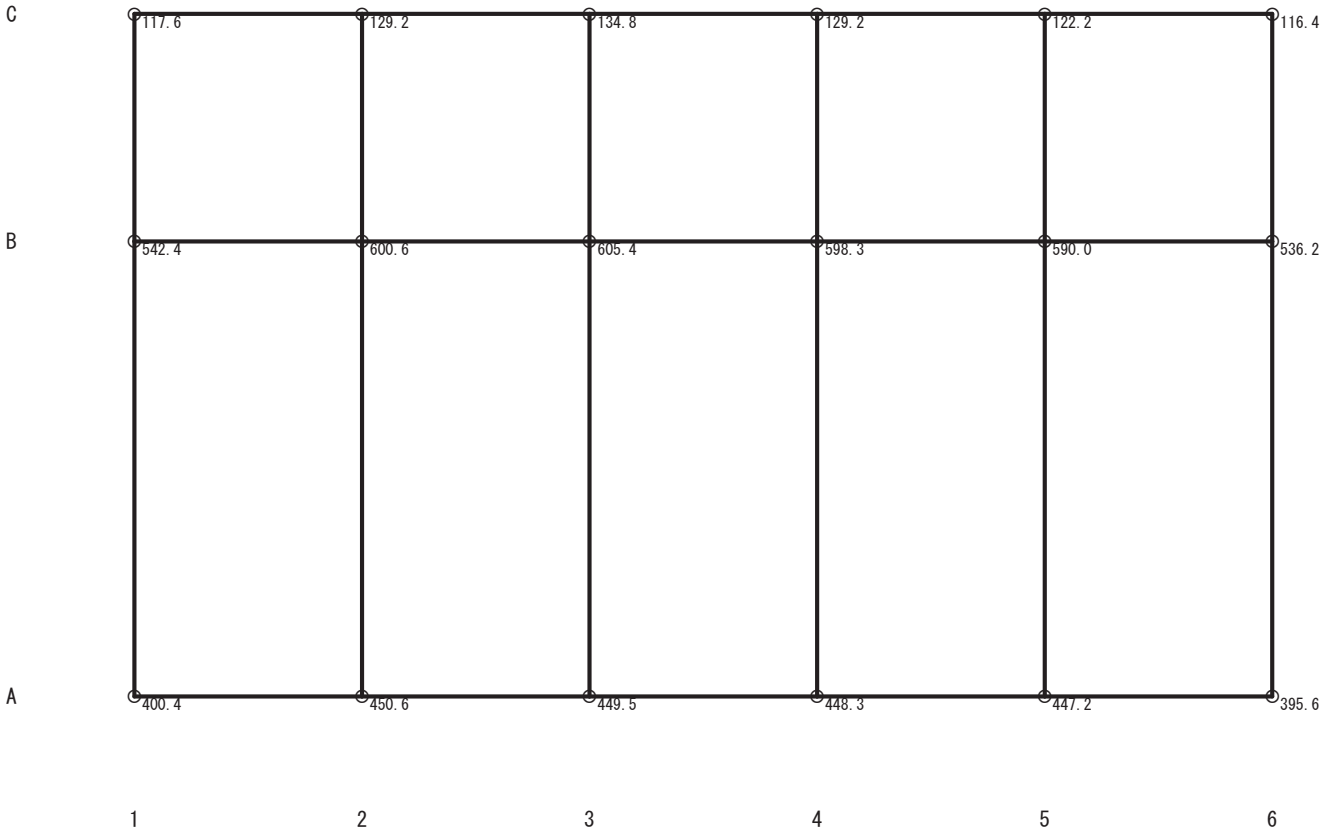

7F 階 〈Y方向〉(地震力)(正加力)(S=1/239)

ﾌﾚｰﾑ名	Qc+Qw	%	Qc	Qw	Qc%	Qw%
6	1048.20	(15.4)	1048.20	0.00	(100.0)	(0.0)
5	1159.44	(17.0)	1159.44	0.00	(100.0)	(0.0)
4	1175.75	(17.3)	1175.75	0.00	(100.0)	(0.0)
3	1189.68	(17.5)	1189.68	0.00	(100.0)	(0.0)
2	1180.29	(17.3)	1180.29	0.00	(100.0)	(0.0)
1	1060.42	(15.6)	1060.42	0.00	(100.0)	(0.0)
合　計	6813.79	(100.0)	6813.79	0.00	(100.0)	(0.0)

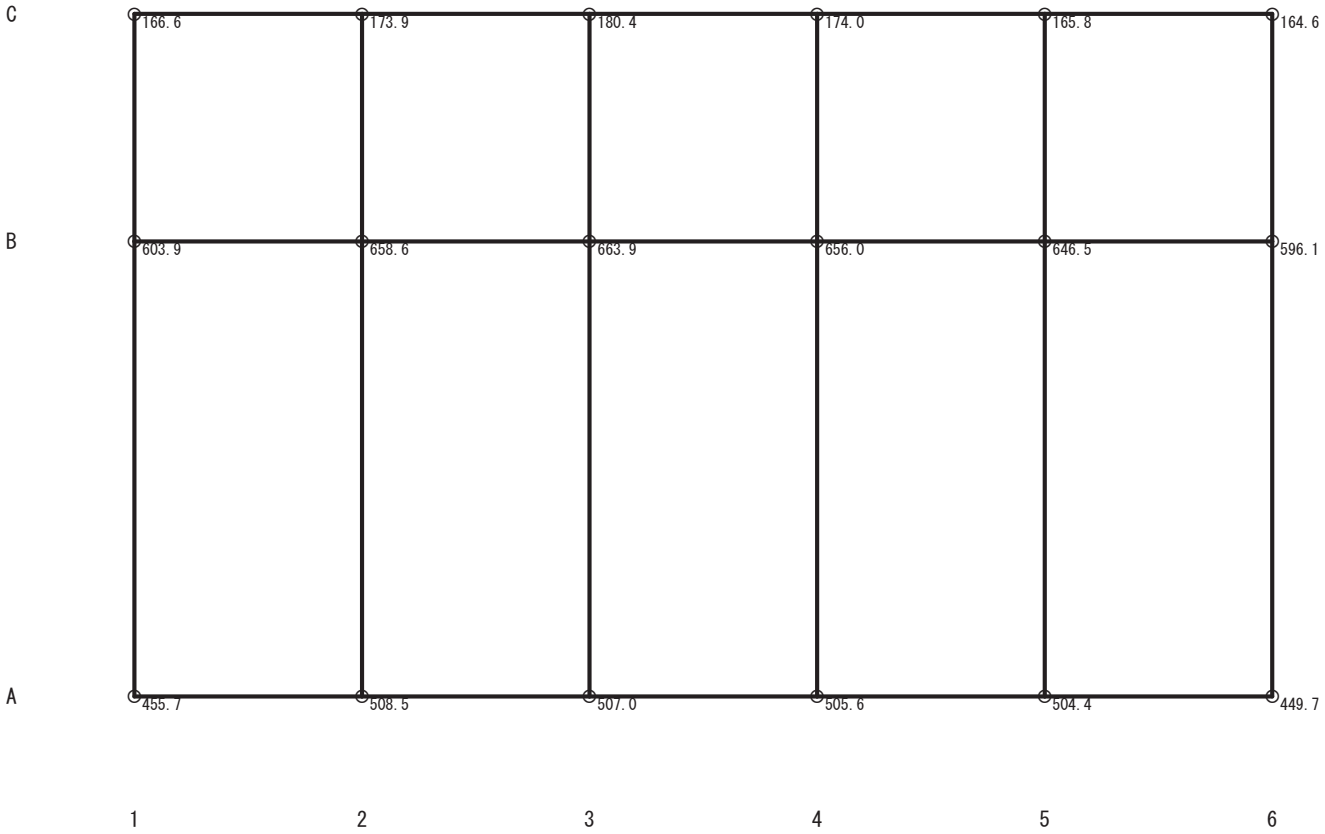

6F 階 〈Y方向〉(地震力)(正加力)(S=1/239)

ﾌﾚｰﾑ名	Qc+Qw	%	Qc	Qw	Qc%	Qw%
6	1210.38	(15.6)	1210.38	0.00	(100.0)	(0.0)
5	1316.68	(16.9)	1316.68	0.00	(100.0)	(0.0)
4	1335.59	(17.2)	1335.59	0.00	(100.0)	(0.0)
3	1351.33	(17.4)	1351.33	0.00	(100.0)	(0.0)
2	1341.03	(17.2)	1341.03	0.00	(100.0)	(0.0)
1	1226.19	(15.8)	1226.19	0.00	(100.0)	(0.0)
合　計	7781.21	(100.0)	7781.21	0.00	(100.0)	(0.0)

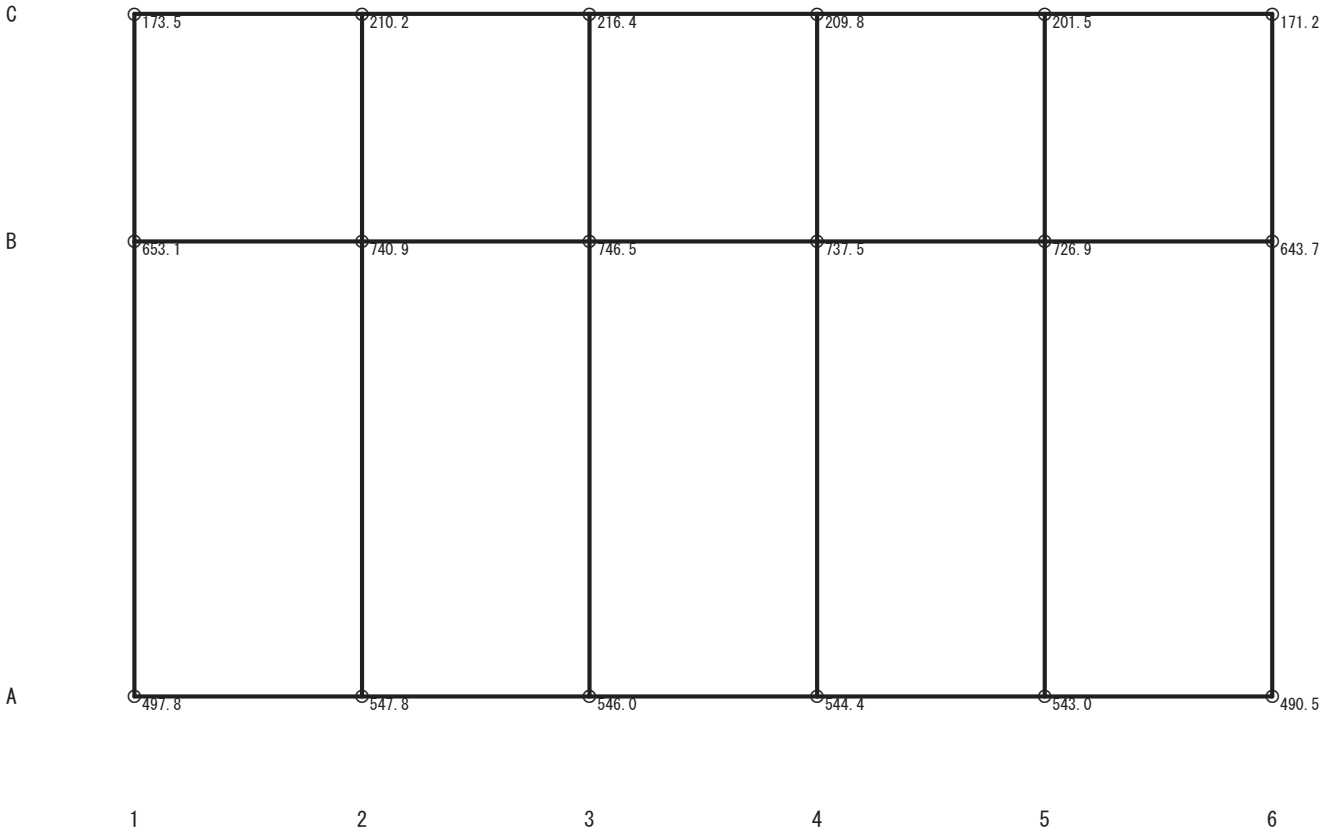

5F 階 〈Y方向〉(地震力)(正加力)(S=1/239)

ﾌﾚｰﾑ名	Qc+Qw	%	Qc	Qw	Qc%	Qw%
6	1305.30	(15.2)	1305.30	0.00	(100.0)	(0.0)
5	1471.44	(17.1)	1471.44	0.00	(100.0)	(0.0)
4	1491.77	(17.3)	1491.77	0.00	(100.0)	(0.0)
3	1508.91	(17.5)	1508.91	0.00	(100.0)	(0.0)
2	1498.89	(17.4)	1498.89	0.00	(100.0)	(0.0)
1	1324.42	(15.4)	1324.42	0.00	(100.0)	(0.0)
合　計	8600.74	(100.0)	8600.74	0.00	(100.0)	(0.0)

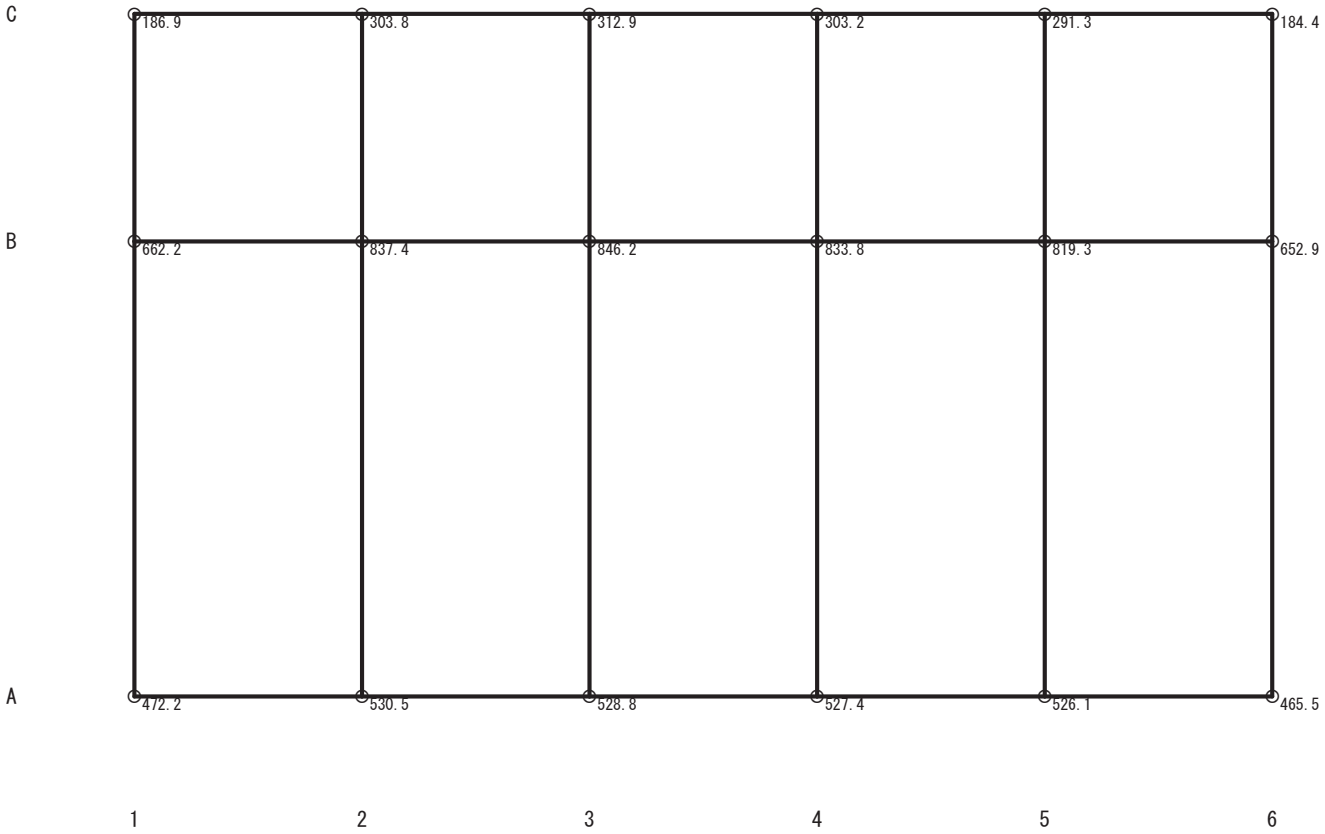

4F 階 〈Y方向〉(地震力)(正加力)(S=1/239)

ﾌﾚｰﾑ名	Qc+Qw	%	Qc	Qw	Qc%	Qw%
6	1302.80	(14.0)	1302.80	0.00	(100.0)	(0.0)
5	1636.73	(17.6)	1636.73	0.00	(100.0)	(0.0)
4	1664.41	(17.9)	1664.41	0.00	(100.0)	(0.0)
3	1687.78	(18.2)	1687.78	0.00	(100.0)	(0.0)
2	1671.73	(18.0)	1671.73	0.00	(100.0)	(0.0)
1	1321.32	(14.2)	1321.32	0.00	(100.0)	(0.0)
合　計	9284.76	(100.0)	9284.76	0.00	(100.0)	(0.0)

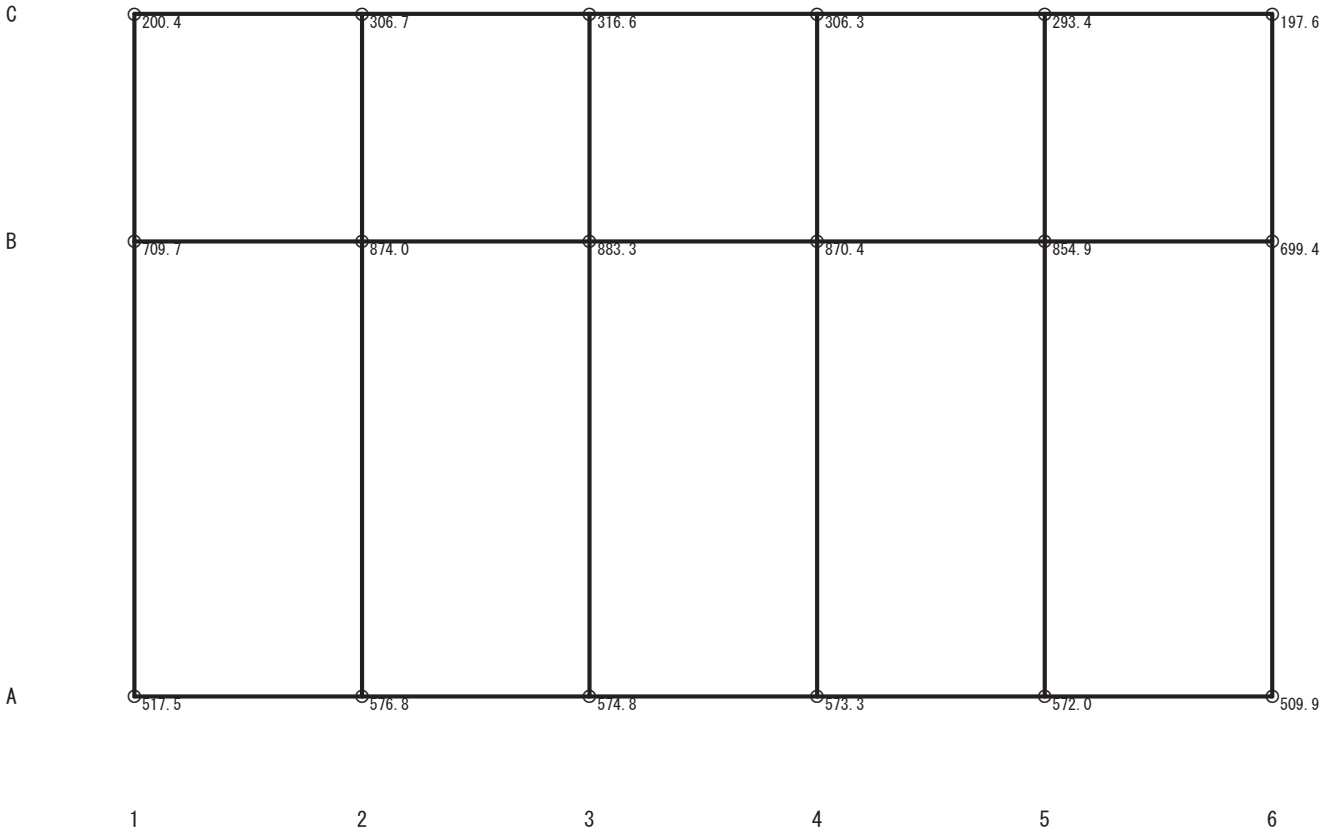

3F 階 〈Y方向〉(地震力)(正加力)(S=1/239)

ﾌﾚｰﾑ名	Qc+Qw	%	Qc	Qw	Qc%	Qw%
6	1406.89	(14.3)	1406.89	0.00	(100.0)	(0.0)
5	1720.28	(17.5)	1720.28	0.00	(100.0)	(0.0)
4	1750.09	(17.8)	1750.09	0.00	(100.0)	(0.0)
3	1774.72	(18.0)	1774.72	0.00	(100.0)	(0.0)
2	1757.53	(17.9)	1757.53	0.00	(100.0)	(0.0)
1	1427.65	(14.5)	1427.65	0.00	(100.0)	(0.0)
合　計	9837.16	(100.0)	9837.16	0.00	(100.0)	(0.0)



2F 階 〈Y方向〉(地震力)(正加力)(S=1/239)

ﾌﾚｰﾑ名	Qc+Qw	%	Qc	Qw	Qc%	Qw%
6	1466.12	(14.3)	1466.12	0.00	(100.0)	(0.0)
5	1793.35	(17.5)	1793.35	0.00	(100.0)	(0.0)
4	1826.00	(17.8)	1826.00	0.00	(100.0)	(0.0)
3	1852.50	(18.1)	1852.50	0.00	(100.0)	(0.0)
2	1833.44	(17.9)	1833.44	0.00	(100.0)	(0.0)
1	1488.01	(14.5)	1488.01	0.00	(100.0)	(0.0)
合　計	10259.43	(100.0)	10259.43	0.00	(100.0)	(0.0)

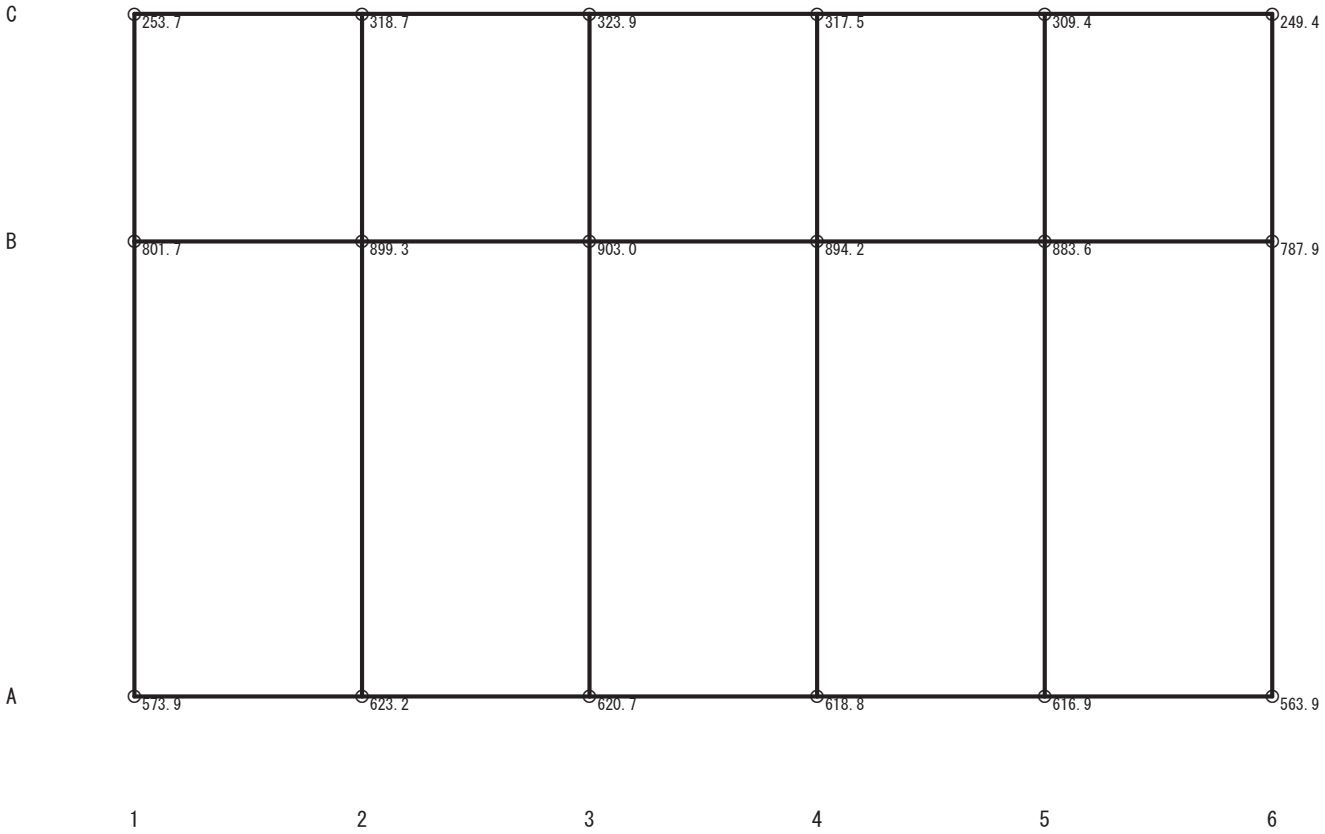

1F 階 〈Y方向〉(地震力)(正加力)(S=1/239)

ﾌﾚｰﾑ名	Qc+Qw	%	Qc	Qw	Qc%	Qw%
6	1601.26	(15.2)	1601.26	0.00	(100.0)	(0.0)
5	1809.91	(17.1)	1809.91	0.00	(100.0)	(0.0)
4	1830.46	(17.3)	1830.46	0.00	(100.0)	(0.0)
3	1847.65	(17.5)	1847.65	0.00	(100.0)	(0.0)
2	1841.17	(17.4)	1841.17	0.00	(100.0)	(0.0)
1	1629.30	(15.4)	1629.30	0.00	(100.0)	(0.0)
合　計	10559.76	(100.0)	10559.76	0.00	(100.0)	(0.0)

＊ 水平力分担のまとめ 〈Y方向〉(地震力)(正加力)

階名	Q.force	Qc	(%)	Qw	(%)	Qc+Qw	Qsp	sumQ
10F	2891.52	2891.52	(100.0)	0.00	(0.0)	2891.52	0.00	2891.52
9F	4416.77	4416.77	(100.0)	0.00	(0.0)	4416.77	0.00	4416.77
8F	5692.31	5692.31	(100.0)	0.00	(0.0)	5692.31	0.00	5692.31
7F	6813.79	6813.79	(100.0)	0.00	(0.0)	6813.79	0.00	6813.79
6F	7781.21	7781.21	(100.0)	0.00	(0.0)	7781.21	0.00	7781.21
5F	8600.74	8600.74	(100.0)	0.00	(0.0)	8600.74	0.00	8600.74
4F	9284.76	9284.76	(100.0)	0.00	(0.0)	9284.76	0.00	9284.76
3F	9837.16	9837.16	(100.0)	0.00	(0.0)	9837.16	0.00	9837.16
2F	10259.43	10259.43	(100.0)	0.00	(0.0)	10259.43	0.00	10259.43
1F	10559.76	10559.76	(100.0)	0.00	(0.0)	10559.76	0.00	10559.76

鉄骨ブレース負担率による応力割増は断面計算時に考慮されます

＊ 層間変形角のまとめ 〈Y方向〉(正加力)

階名	X軸名	Y軸名	d (cm)	h (cm)	d / h
10F	A	1	1.1061	400.0	1/361
9F	A	1	1.6331	400.0	1/244
8F	A	1	1.8271	400.0	1/218
7F	A	1	1.4448	400.0	1/276
6F	A	1	1.5857	400.0	1/252
5F	A	1	1.6700	400.0	1/239
4F	A	1	1.5549	400.0	1/257
3F	A	1	1.5919	400.0	1/251

階名	X軸名	Y軸名	d (cm)	h (cm)	d / h
2F	A	1	1.5351	400.0	1/260
1F	A	1	1.0191	400.0	1/392



10F 階 〈Y方向〉(地震力)(負加力)(S=1/239)

ﾌﾚｰﾑ名	Qc+Qw	%	Qc	Qw	Qc%	Qw%
6	453.46	(15.7)	453.46	0.00	(100.0)	(0.0)
5	495.73	(17.1)	495.73	0.00	(100.0)	(0.0)
4	495.81	(17.1)	495.81	0.00	(100.0)	(0.0)
3	497.23	(17.2)	497.23	0.00	(100.0)	(0.0)
2	496.72	(17.2)	496.72	0.00	(100.0)	(0.0)
1	452.57	(15.7)	452.57	0.00	(100.0)	(0.0)
合　計	2891.52	(100.0)	2891.52	0.00	(100.0)	(0.0)

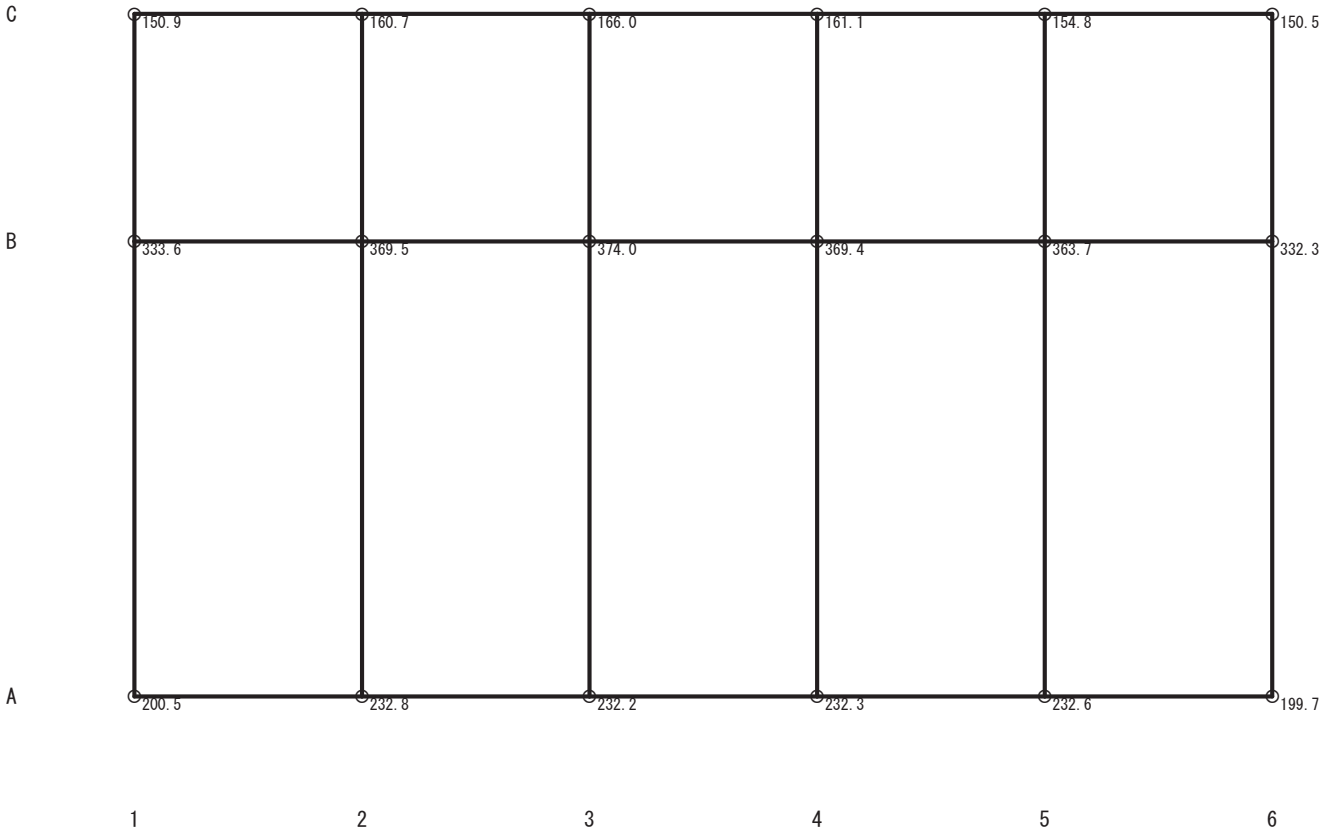

9F 階 〈Y方向〉(地震力)(負加力)(S=1/239)

ﾌﾚｰﾑ名	Qc+Qw	%	Qc	Qw	Qc%	Qw%
6	682.56	(15.5)	682.56	0.00	(100.0)	(0.0)
5	751.12	(17.0)	751.12	0.00	(100.0)	(0.0)
4	762.81	(17.3)	762.81	0.00	(100.0)	(0.0)
3	772.24	(17.5)	772.24	0.00	(100.0)	(0.0)
2	763.10	(17.3)	763.10	0.00	(100.0)	(0.0)
1	684.94	(15.5)	684.94	0.00	(100.0)	(0.0)
合　計	4416.77	(100.0)	4416.77	0.00	(100.0)	(0.0)

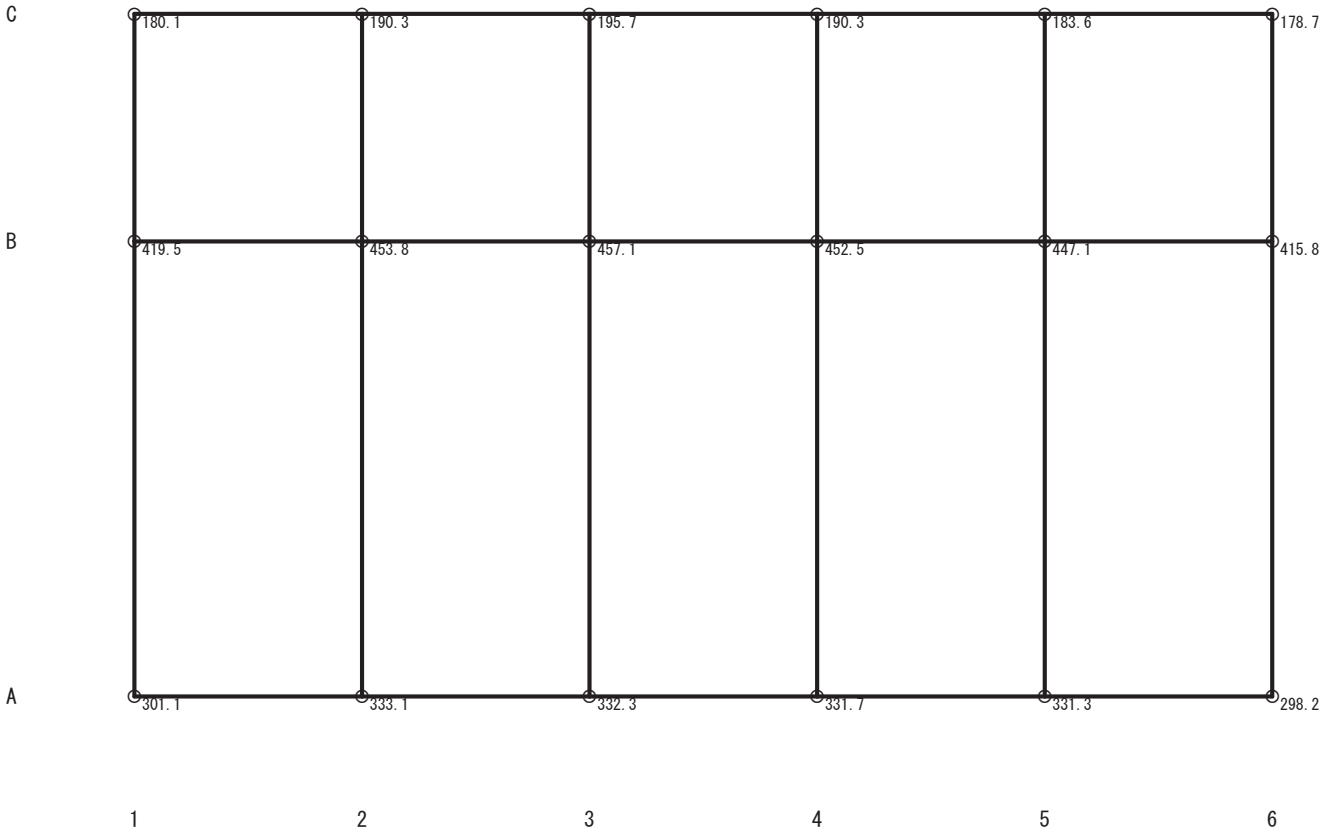

8F 階 〈Y方向〉(地震力)(負加力)(S=1/239)

ﾌﾚｰﾑ名	Qc+Qw	%	Qc	Qw	Qc%	Qw%
6	892.73	(15.7)	892.73	0.00	(100.0)	(0.0)
5	961.94	(16.9)	961.94	0.00	(100.0)	(0.0)
4	974.60	(17.1)	974.60	0.00	(100.0)	(0.0)
3	985.09	(17.3)	985.09	0.00	(100.0)	(0.0)
2	977.21	(17.2)	977.21	0.00	(100.0)	(0.0)
1	900.75	(15.8)	900.75	0.00	(100.0)	(0.0)
合　計	5692.31	(100.0)	5692.31	0.00	(100.0)	(0.0)

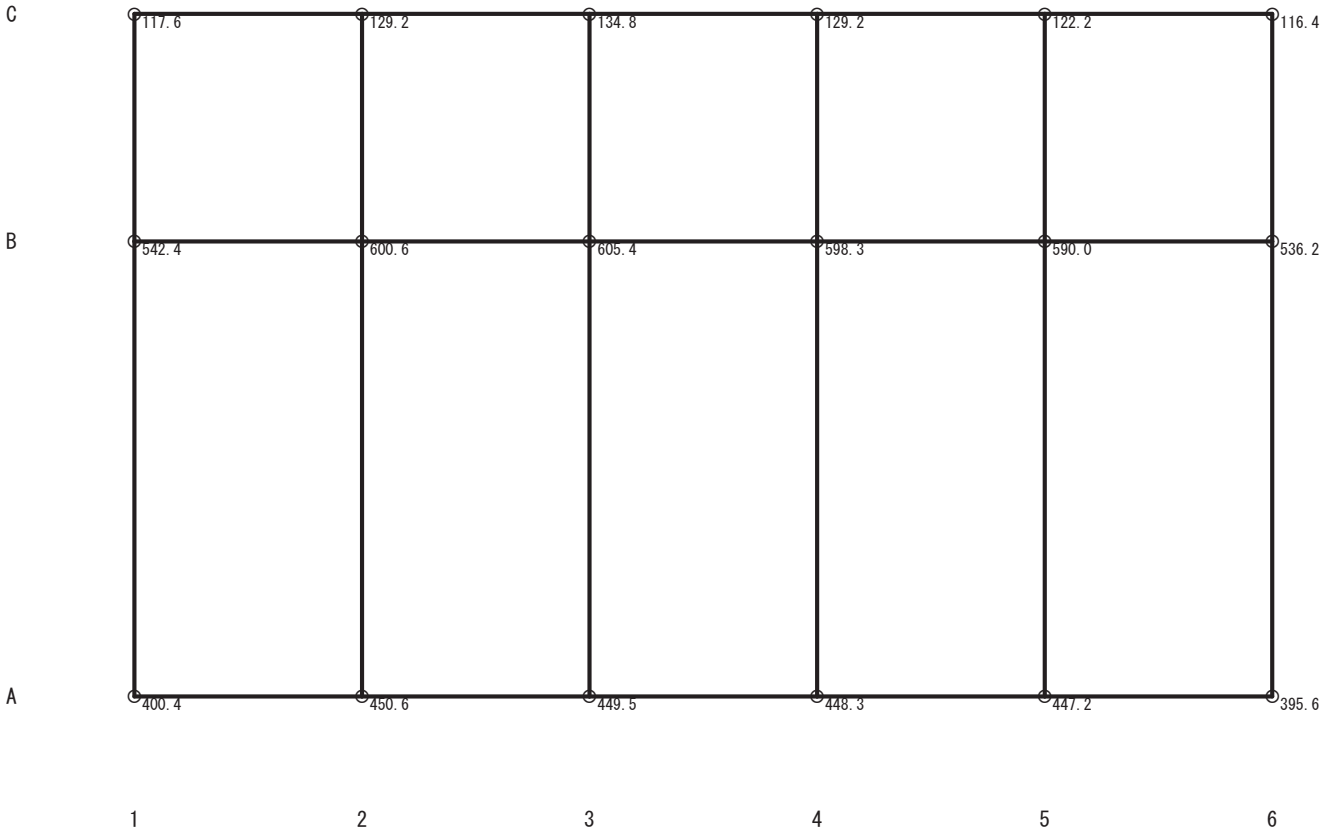

7F 階 〈Y方向〉(地震力)(負加力)(S=1/239)

ﾌﾚｰﾑ名	Qc+Qw	%	Qc	Qw	Qc%	Qw%
6	1048.20	(15.4)	1048.20	0.00	(100.0)	(0.0)
5	1159.44	(17.0)	1159.44	0.00	(100.0)	(0.0)
4	1175.75	(17.3)	1175.75	0.00	(100.0)	(0.0)
3	1189.68	(17.5)	1189.68	0.00	(100.0)	(0.0)
2	1180.29	(17.3)	1180.29	0.00	(100.0)	(0.0)
1	1060.42	(15.6)	1060.42	0.00	(100.0)	(0.0)
合　計	6813.79	(100.0)	6813.79	0.00	(100.0)	(0.0)

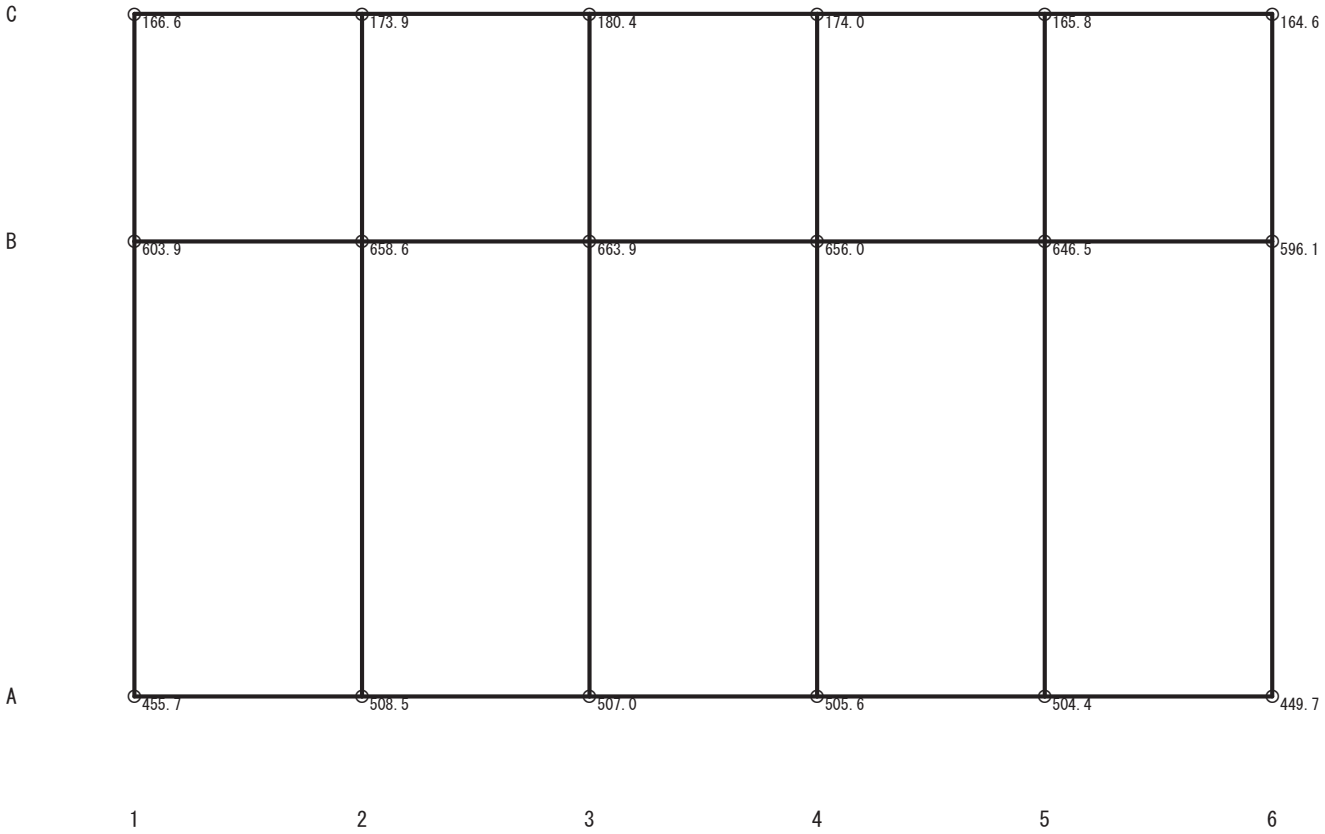

6F 階 〈Y方向〉(地震力)(負加力)(S=1/239)

ﾌﾚｰﾑ名	Qc+Qw	%	Qc	Qw	Qc%	Qw%
6	1210.38	(15.6)	1210.38	0.00	(100.0)	(0.0)
5	1316.68	(16.9)	1316.68	0.00	(100.0)	(0.0)
4	1335.59	(17.2)	1335.59	0.00	(100.0)	(0.0)
3	1351.33	(17.4)	1351.33	0.00	(100.0)	(0.0)
2	1341.03	(17.2)	1341.03	0.00	(100.0)	(0.0)
1	1226.19	(15.8)	1226.19	0.00	(100.0)	(0.0)
合　計	7781.21	(100.0)	7781.21	0.00	(100.0)	(0.0)

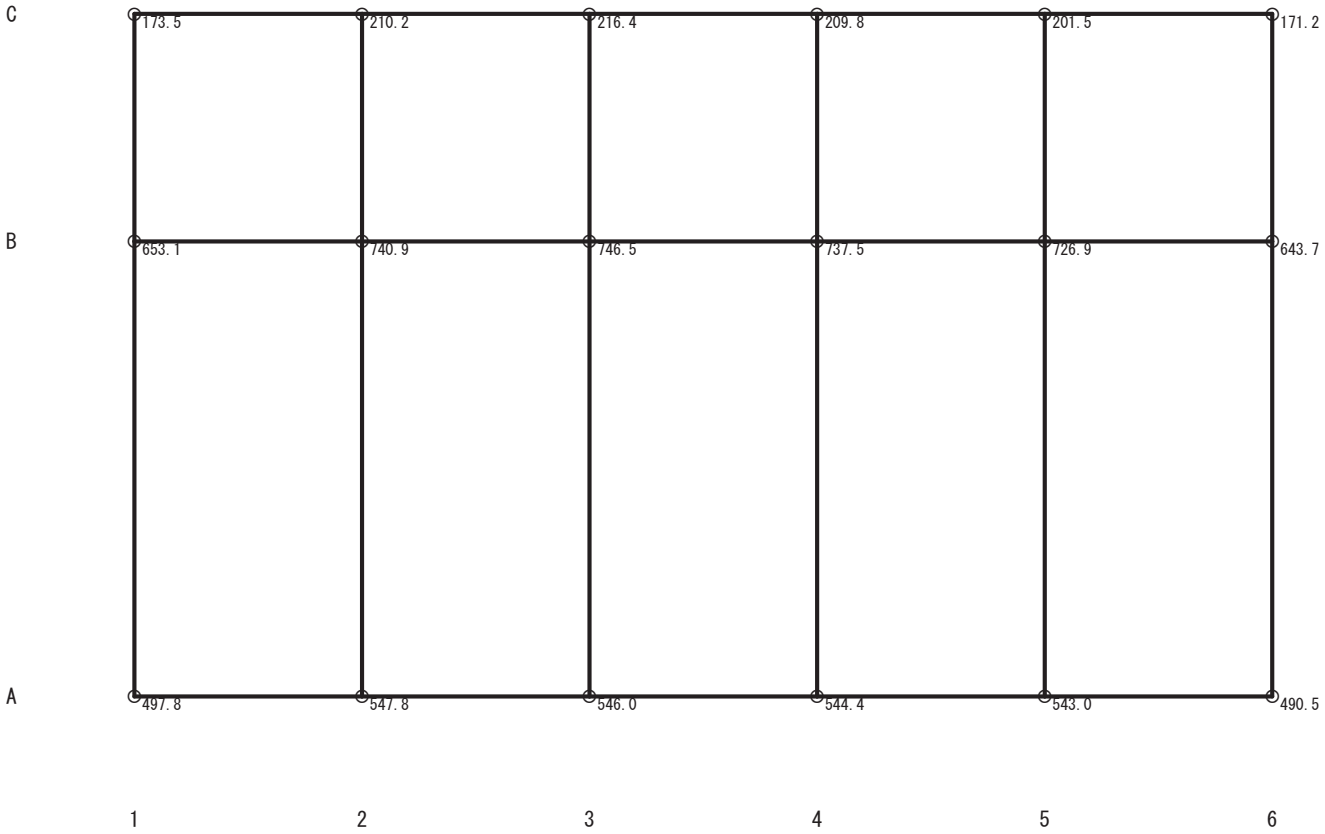

5F 階 〈Y方向〉(地震力)(負加力)(S=1/239)

ﾌﾚｰﾑ名	Qc+Qw	%	Qc	Qw	Qc%	Qw%
6	1305.30	(15.2)	1305.30	0.00	(100.0)	(0.0)
5	1471.44	(17.1)	1471.44	0.00	(100.0)	(0.0)
4	1491.77	(17.3)	1491.77	0.00	(100.0)	(0.0)
3	1508.91	(17.5)	1508.91	0.00	(100.0)	(0.0)
2	1498.89	(17.4)	1498.89	0.00	(100.0)	(0.0)
1	1324.42	(15.4)	1324.42	0.00	(100.0)	(0.0)
合　計	8600.74	(100.0)	8600.74	0.00	(100.0)	(0.0)

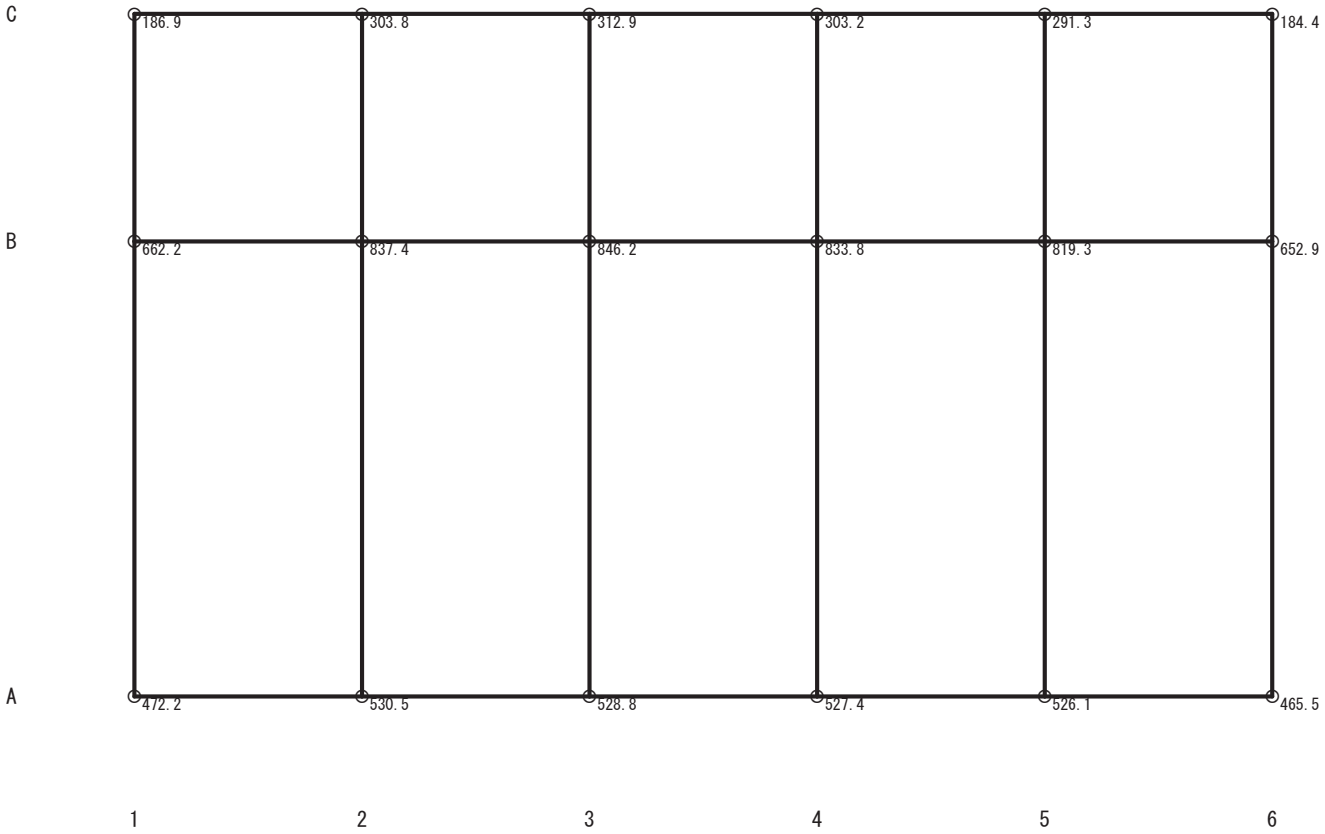

4F 階 〈Y方向〉(地震力)(負加力)(S=1/239)

ﾌﾚｰﾑ名	Qc+Qw	%	Qc	Qw	Qc%	Qw%
6	1302.80	(14.0)	1302.80	0.00	(100.0)	(0.0)
5	1636.73	(17.6)	1636.73	0.00	(100.0)	(0.0)
4	1664.41	(17.9)	1664.41	0.00	(100.0)	(0.0)
3	1687.78	(18.2)	1687.78	0.00	(100.0)	(0.0)
2	1671.73	(18.0)	1671.73	0.00	(100.0)	(0.0)
1	1321.32	(14.2)	1321.32	0.00	(100.0)	(0.0)
合　計	9284.76	(100.0)	9284.76	0.00	(100.0)	(0.0)

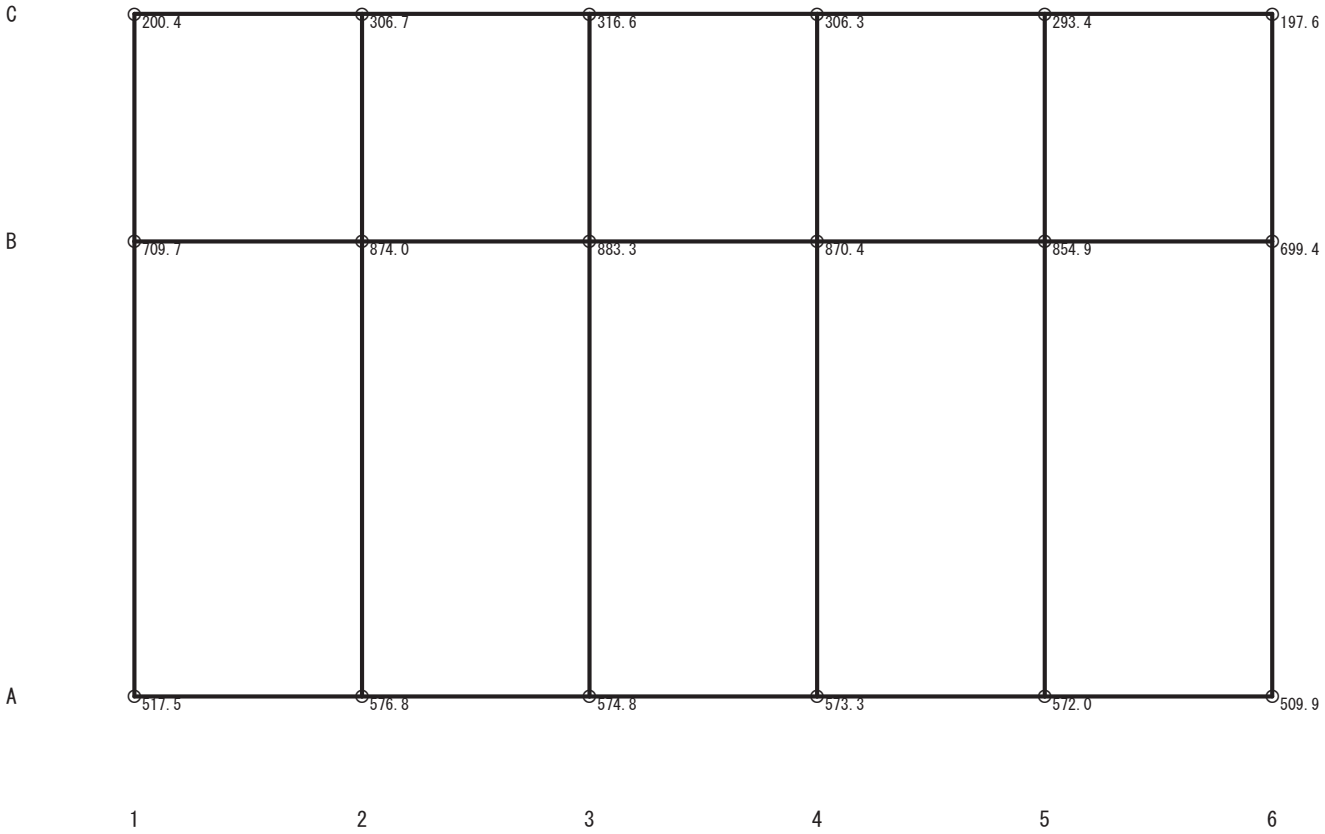

3F 階 〈Y方向〉(地震力)(負加力)(S=1/239)

ﾌﾚｰﾑ名	Qc+Qw	%	Qc	Qw	Qc%	Qw%
6	1406.89	(14.3)	1406.89	0.00	(100.0)	(0.0)
5	1720.28	(17.5)	1720.28	0.00	(100.0)	(0.0)
4	1750.09	(17.8)	1750.09	0.00	(100.0)	(0.0)
3	1774.72	(18.0)	1774.72	0.00	(100.0)	(0.0)
2	1757.53	(17.9)	1757.53	0.00	(100.0)	(0.0)
1	1427.65	(14.5)	1427.65	0.00	(100.0)	(0.0)
合　計	9837.16	(100.0)	9837.16	0.00	(100.0)	(0.0)



2F 階 〈Y方向〉(地震力)(負加力)(S=1/239)

ﾌﾚｰﾑ名	Qc+Qw	%	Qc	Qw	Qc%	Qw%
6	1466.12	(14.3)	1466.12	0.00	(100.0)	(0.0)
5	1793.35	(17.5)	1793.35	0.00	(100.0)	(0.0)
4	1826.00	(17.8)	1826.00	0.00	(100.0)	(0.0)
3	1852.50	(18.1)	1852.50	0.00	(100.0)	(0.0)
2	1833.44	(17.9)	1833.44	0.00	(100.0)	(0.0)
1	1488.01	(14.5)	1488.01	0.00	(100.0)	(0.0)
合　計	10259.43	(100.0)	10259.43	0.00	(100.0)	(0.0)

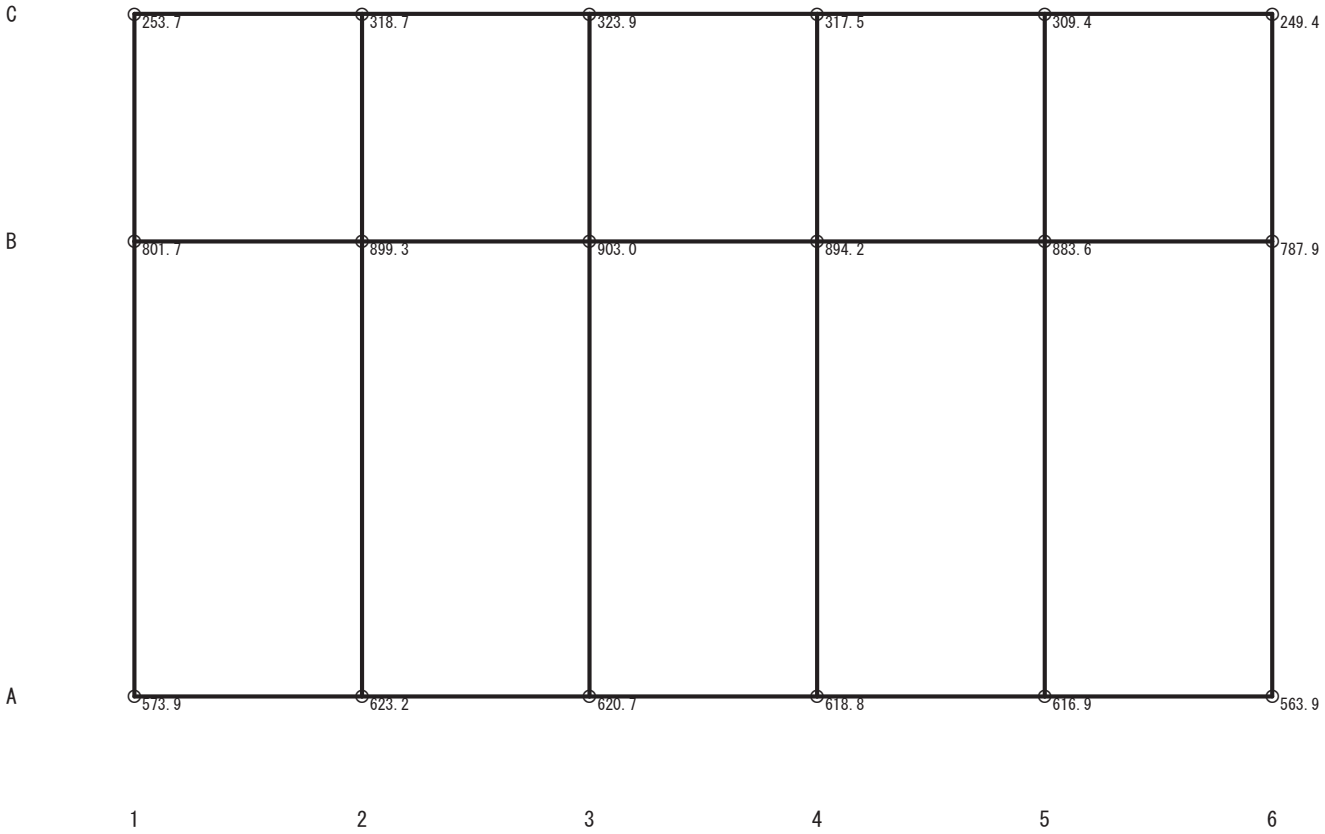

1F 階　〈Y方向〉(地震力)(負加力)(S=1/239)

ﾌﾚｰﾑ名	Qc+Qw	%	Qc	Qw	Qc%	Qw%
6	1601.26	(15.2)	1601.26	0.00	(100.0)	(0.0)
5	1809.91	(17.1)	1809.91	0.00	(100.0)	(0.0)
4	1830.46	(17.3)	1830.46	0.00	(100.0)	(0.0)
3	1847.65	(17.5)	1847.65	0.00	(100.0)	(0.0)
2	1841.17	(17.4)	1841.17	0.00	(100.0)	(0.0)
1	1629.30	(15.4)	1629.30	0.00	(100.0)	(0.0)
合　計	10559.76	(100.0)	10559.76	0.00	(100.0)	(0.0)

＊ 水平力分担のまとめ　〈Y方向〉(地震力)(負加力)

階名	Q.force	Qc	(%)	Qw	(%)	Qc+Qw	Qsp	sumQ
10F	2891.52	2891.52	(100.0)	0.00	(0.0)	2891.52	0.00	2891.52
9F	4416.77	4416.77	(100.0)	0.00	(0.0)	4416.77	0.00	4416.77
8F	5692.31	5692.31	(100.0)	0.00	(0.0)	5692.31	0.00	5692.31
7F	6813.79	6813.79	(100.0)	0.00	(0.0)	6813.79	0.00	6813.79
6F	7781.21	7781.21	(100.0)	0.00	(0.0)	7781.21	0.00	7781.21
5F	8600.74	8600.74	(100.0)	0.00	(0.0)	8600.74	0.00	8600.74
4F	9284.76	9284.76	(100.0)	0.00	(0.0)	9284.76	0.00	9284.76
3F	9837.16	9837.16	(100.0)	0.00	(0.0)	9837.16	0.00	9837.16
2F	10259.43	10259.43	(100.0)	0.00	(0.0)	10259.43	0.00	10259.43
1F	10559.76	10559.76	(100.0)	0.00	(0.0)	10559.76	0.00	10559.76

鉄骨ブレース負担率による応力割増は断面計算時に考慮されます

＊ 層間変形角のまとめ　〈Y方向〉(負加力)

階名	X軸名	Y軸名	d (cm)	h (cm)	d / h
10F	A	1	1.1061	400.0	1/361
9F	A	1	1.6331	400.0	1/244
8F	A	1	1.8271	400.0	1/218
7F	A	1	1.4448	400.0	1/276
6F	A	1	1.5857	400.0	1/252
5F	A	1	1.6700	400.0	1/239
4F	A	1	1.5549	400.0	1/257
3F	A	1	1.5919	400.0	1/251

階名	X軸名	Y軸名	d (cm)	h (cm)	d / h
2F	A	1	1.5351	400.0	1/260
1F	A	1	1.0191	400.0	1/392

A-3.3 （柱せん断力／負担分）割合

柱一本当りの作用せん断力の負担面積分に対する割合　Qc / (Ci*N)
　N　：その柱の (DL+LLE) の軸力　　(kN)
　Ci　：層せん断力係数
　Qc　：その柱に対するせん断力　　(kN)
　***　は柱のせん断力が０の位置を示す

※ 正加力、負加力は同じ

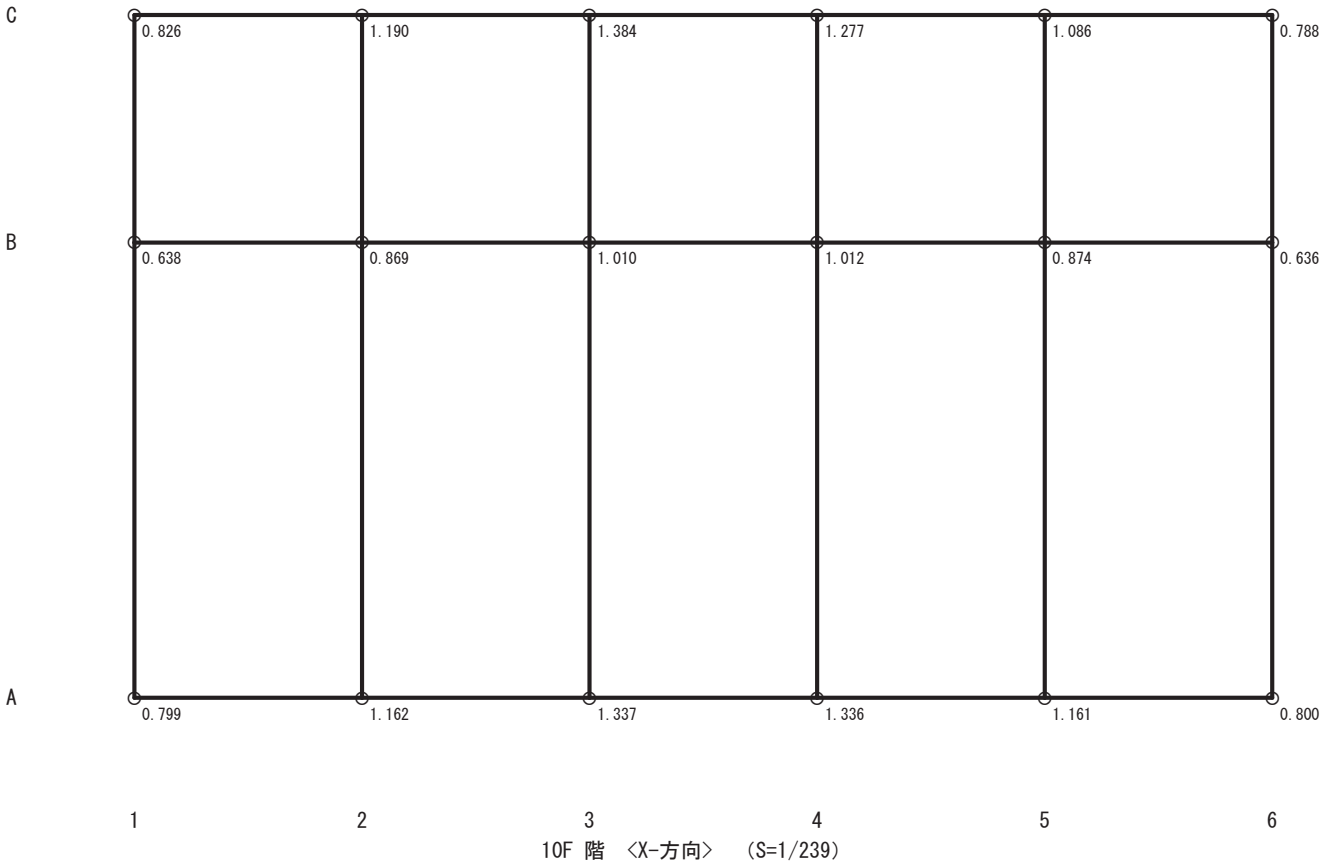

10F 階 〈X-方向〉　(S=1/239)



9F 階 〈X-方向〉 (S=1/239)



8F 階 〈X-方向〉 (S=1/239)



7F 階 〈X-方向〉 (S=1/239)



6F 階 〈X-方向〉 (S=1/239)



5F 階 〈X-方向〉 (S=1/239)



4F 階 〈X-方向〉 (S=1/239)



3F 階 <X-方向> (S=1/239)



2F 階 <X-方向> (S=1/239)



1F 階 〈X-方向〉 (S=1/239)



10F 階 〈Y-方向〉 (S=1/239)



9F 階 〈Y-方向〉 (S=1/239)



8F 階 〈Y-方向〉 (S=1/239)



7F 階 〈Y-方向〉 (S=1/239)



6F 階 〈Y-方向〉 (S=1/239)



5F 階 〈Y-方向〉 (S=1/239)



4F 階 〈Y-方向〉 (S=1/239)



3F 階 〈Y-方向〉 (S=1/239)



2F 階 〈Y-方向〉 (S=1/239)



1F 階 <Y-方向> (S=1/239)

A-3.4 基礎計算用軸力一覧

A-3.4.1 基礎計算用軸力一覧

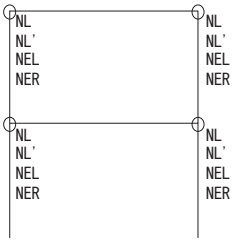

NL ：鉛直荷重時基礎計算用軸力　(kN)
　　（柱軸力に加算しない重量を含む）
NL'：浮き上がり判定のための重量　(kN)
NEL：正加力地震力基礎計算用軸力　(kN)
NER：負加力地震力基礎計算用軸力　(kN)

[*] :短期荷重時浮き上がりを示す。（積雪荷重は考慮せず）
[@] :基礎の上下方向半固定の剛度入力位置
[#] :支点の解除入力位置



1F 層　地震時〈X方向〉(S=1/272)

Σ＝87104.3

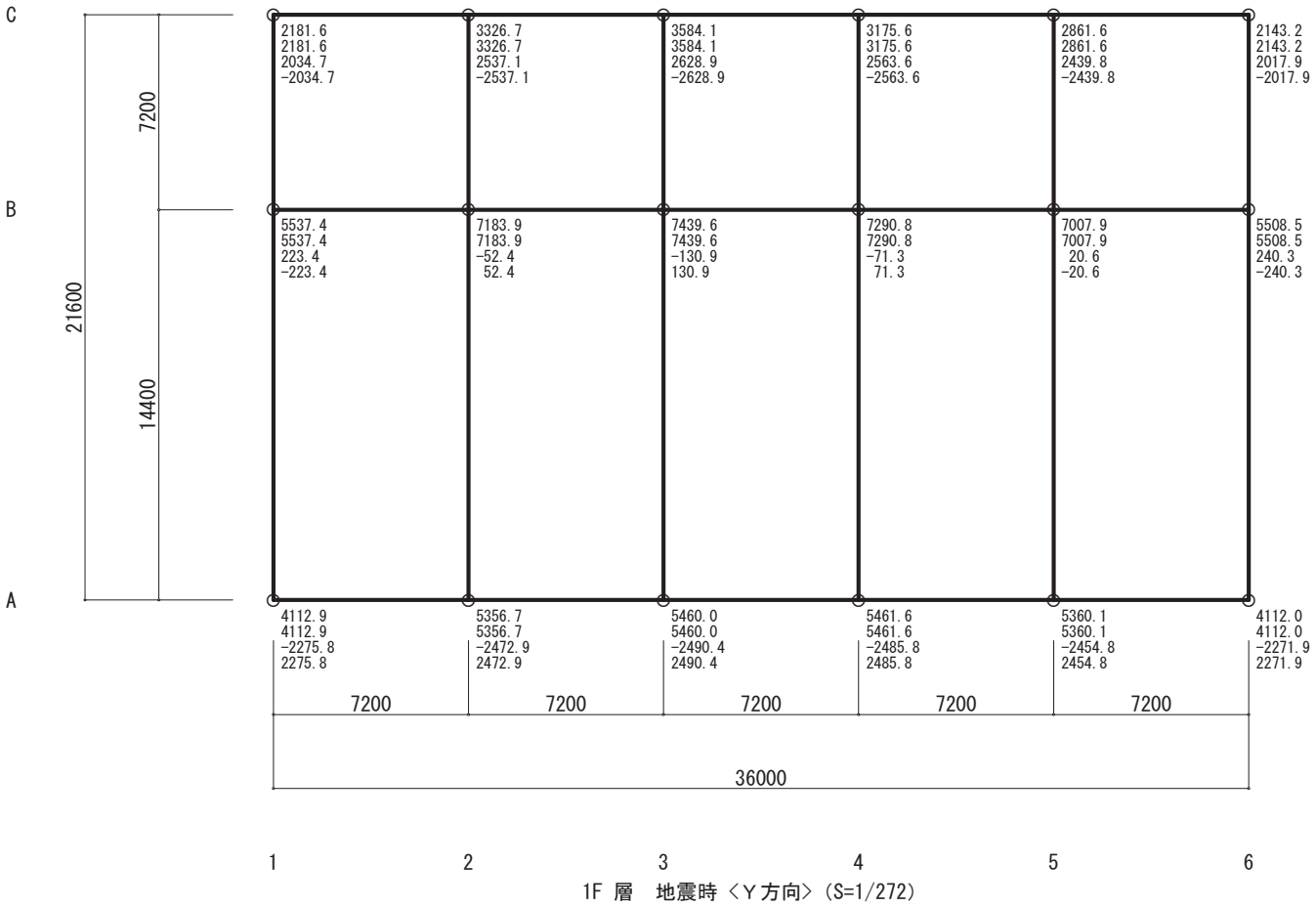

1F 層　地震時〈Y方向〉(S=1/272)

Σ＝87104.3

A-3.4.3 基礎計算用軸力一覧表

NL　:鉛直荷重時基礎計算用軸力　　(kN)
　　:（柱軸力に加算しない重量を含む）
NL'　:浮き上がり判定のための重量　　(kN)
NEL　:正加力地震力基礎計算用軸力　　(kN)
NER　:負加力地震力基礎計算用軸力　　(kN)
[*]　:短期荷重時浮き上がりを示す。（積雪荷重は考慮せず）
[@]　:基礎の上下方向半固定の剛度入力位置
[#]　:支点の解除入力位置

地震時　〈X方向〉

		1	2	3	4	5	6
C	NL	2181.62	3326.73	3584.12	3175.60	2861.61	2143.22
	NL'	2181.62	3326.73	3584.12	3175.60	2861.61	2143.22
	NEL	-1435.71	55.20	34.08	242.59	-337.12	1444.34
	NER	1435.71	-55.20	-34.08	-242.59	337.12	-1444.34
B	NL	5537.43	7183.86	7439.57	7290.82	7007.89	5508.53
	NL'	5537.43	7183.86	7439.57	7290.82	7007.89	5508.53
	NEL	-3668.66	19.62	-35.14	63.84	-48.42	3663.68
	NER	3668.66	-19.62	35.14	-63.84	48.42	-3663.68
A	NL	4112.89	5356.69	5460.04	5461.57	5360.13	4111.98
	NL'	4112.89	5356.69	5460.04	5461.57	5360.13	4111.98
	NEL	-3533.67	-125.73	-82.23	82.09	127.13	3534.10
	NER	3533.67	125.73	82.23	-82.09	-127.13	-3534.10

地震時　〈Y方向〉

		1	2	3	4	5	6
C	NL	2181.62	3326.73	3584.12	3175.60	2861.61	2143.22
	NL'	2181.62	3326.73	3584.12	3175.60	2861.61	2143.22
	NEL	2034.67	2537.14	2628.89	2563.56	2439.77	2017.87
	NER	-2034.67	-2537.14	-2628.89	-2563.56	-2439.77	-2017.87

		1	2	3	4	5	6
B	NL	5537.43	7183.86	7439.57	7290.82	7007.89	5508.53
	NL'	5537.43	7183.86	7439.57	7290.82	7007.89	5508.53
	NEL	223.40	-52.41	-130.87	-71.35	20.58	240.26
	NER	-223.40	52.41	130.87	71.35	-20.58	-240.26
A	NL	4112.89	5356.69	5460.04	5461.57	5360.13	4111.98
	NL'	4112.89	5356.69	5460.04	5461.57	5360.13	4111.98
	NEL	-2275.84	-2472.86	-2490.42	-2485.77	-2454.75	-2271.90
	NER	2275.84	2472.86	2490.42	2485.77	2454.75	2271.90

A-3.6　剛性率

A-3.6.1　剛性率(雑壁を含む)

d　　：層間変位（剛心位置）(cm)
h　　：層間変形角の階高（cm)
d/h　：層間変形角
rs　　：h/d
rs/ave.　：rsの相加平均
Rs　　：剛性率
*　　：層間変位が０である為、rs/ave、Rsが計算できません
#　　：直接入力

※ 正加力、負加力は同じ

Ｘ方向

階名	d	h	d/h	rs/ave.	Rs	Fs
10F	0.8112	400.0	1/ 493	309	1.597	1.000
9F	1.2197	400.0	1/ 328		1.062	1.000
8F	1.5071	400.0	1/ 265		0.859	1.000
7F	1.3340	400.0	1/ 300		0.971	1.000
6F	1.4907	400.0	1/ 268		0.869	1.000
5F	1.6093	400.0	1/ 249		0.805	1.000
4F	1.5129	400.0	1/ 264		0.856	1.000
3F	1.5630	400.0	1/ 256		0.829	1.000
2F	1.5207	400.0	1/ 263		0.852	1.000
1F	0.9951	400.0	1/ 402		1.301	1.000

Ｙ方向

階名	d	h	d/h	rs/ave.	Rs	Fs
10F	1.1055	400.0	1/ 362	277	1.306	1.000
9F	1.6294	400.0	1/ 245		0.886	1.000
8F	1.8195	400.0	1/ 220		0.793	1.000
7F	1.4371	400.0	1/ 278		1.005	1.000
6F	1.5760	400.0	1/ 254		0.916	1.000
5F	1.6588	400.0	1/ 241		0.870	1.000
4F	1.5443	400.0	1/ 259		0.935	1.000
3F	1.5807	400.0	1/ 253		0.913	1.000
2F	1.5238	400.0	1/ 263		0.947	1.000
1F	1.0109	400.0	1/ 396		1.428	1.000

A-3.7　偏心率

A-3.7.1 偏心率(雑壁を含む)

g　：重心距離　(cm)　(基準座標系に対する)
l　：剛心距離　(cm)　(基準座標系に対する)
e　：偏心距離　(cm)　(加力方向に対する)
re　：弾力半径　(cm)　(加力方向に対する)
Re　：偏心率　(加力方向に対する)
*　：ねじり剛性または層剛性が負になる為、re、Reが計算できません
#　：直接入力

※ 正加力、負加力は同じ

X方向

階名	gy	Iy	ey	re	Re	Fe
10F	1088.4	986.8	101.6	1336.7	0.076	1.000
9F	1093.1	966.3	126.9	1337.4	0.095	1.000
8F	1093.1	996.5	96.6	1392.4	0.069	1.000
7F	1092.0	975.2	116.8	1432.3	0.082	1.000
6F	1091.2	978.9	112.3	1445.6	0.078	1.000
5F	1090.5	971.7	118.8	1450.5	0.082	1.000
4F	1090.4	989.6	100.8	1437.1	0.070	1.000
3F	1090.5	983.3	107.3	1445.7	0.074	1.000
2F	1090.5	976.5	114.0	1449.0	0.079	1.000
1F	1091.0	966.5	124.5	1458.9	0.085	1.000

Y方向

階名	gx	Ix	ex	re	Re	Fe
10F	1800.0	1800.3	0.3	1561.4	0.000	1.000
9F	1792.0	1797.1	5.1	1545.9	0.003	1.000
8F	1789.2	1797.2	8.1	1530.4	0.005	1.000
7F	1787.8	1797.0	9.3	1486.6	0.006	1.000
6F	1786.9	1797.2	10.3	1486.7	0.007	1.000
5F	1786.4	1797.2	10.8	1472.6	0.007	1.000
4F	1786.0	1796.6	10.7	1452.2	0.007	1.000
3F	1785.7	1796.7	11.0	1453.9	0.008	1.000
2F	1785.5	1796.8	11.3	1450.5	0.008	1.000
1F	1785.4	1798.0	12.6	1470.3	0.009	1.000

A-3.8　重心・剛心図

A-3.8.1 重心・剛心図（雑壁を含む）

※X方向正負、Y方向正負ともに同じ

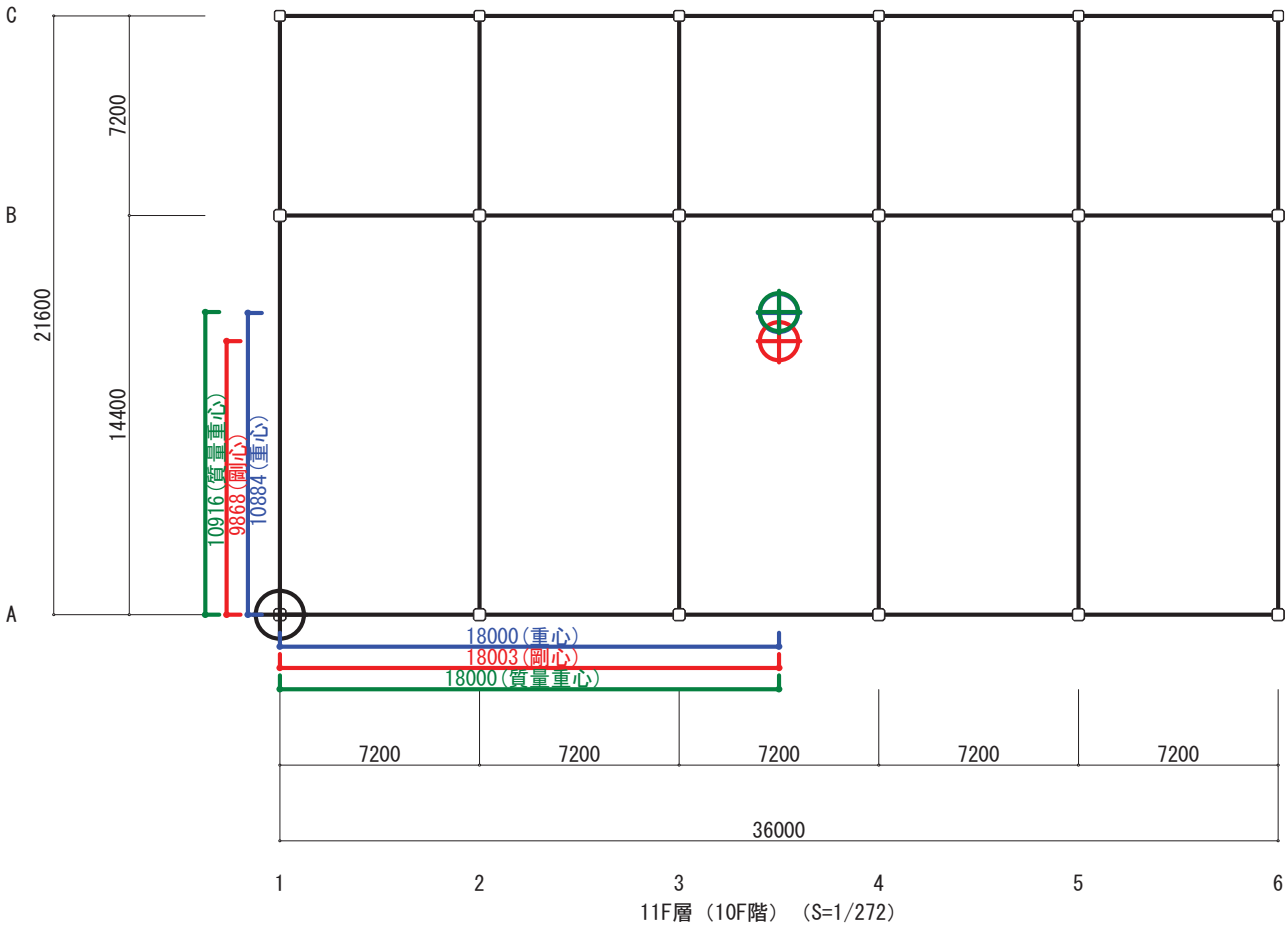

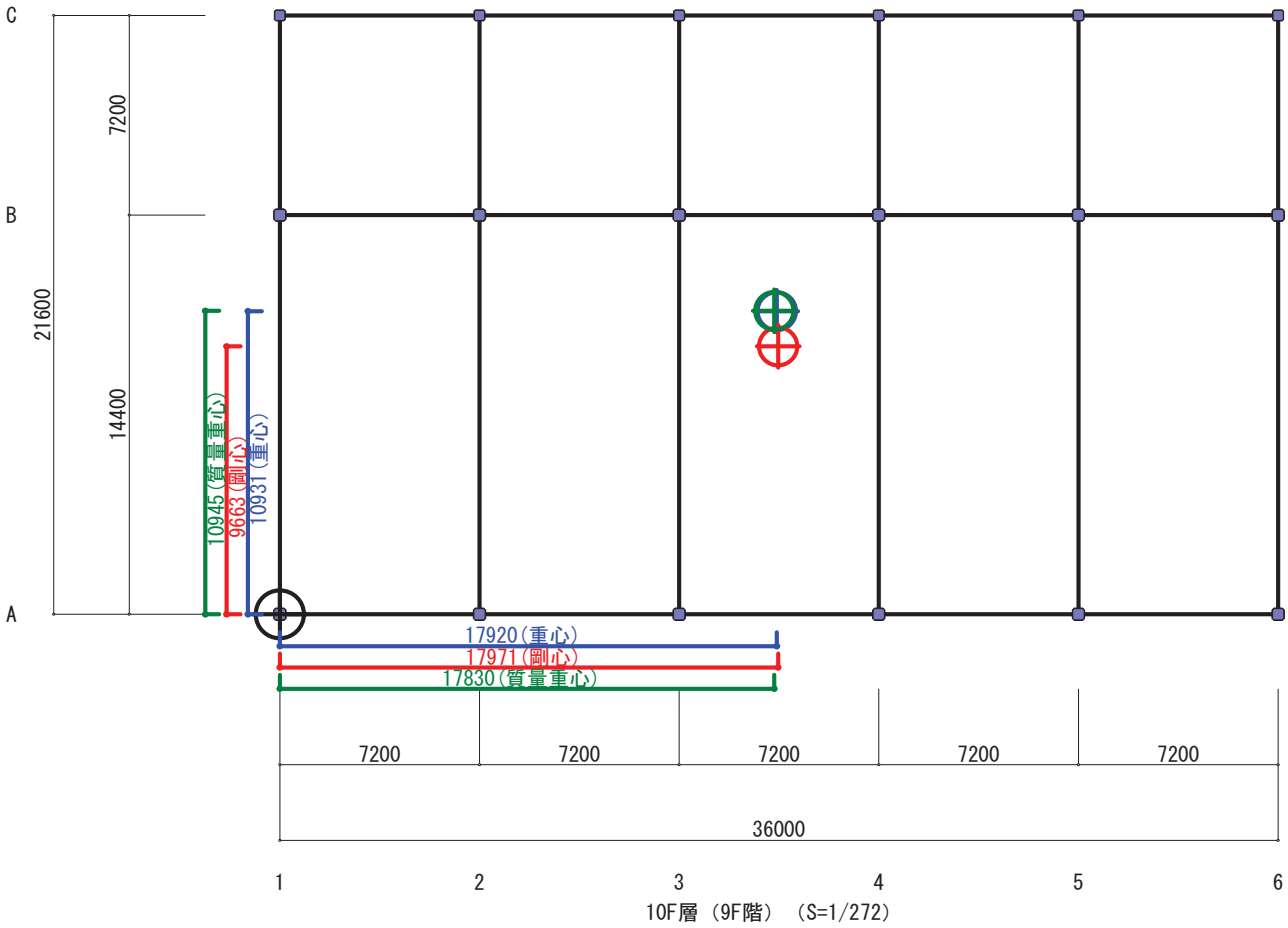
C
B
A
7200
14400
21600
10945(質量重心)
9663(剛心)
10931(重心)
17920(重心)
17971(剛心)
17830(質量重心)
7200
7200
7200
7200
7200
36000
1
2
3
4
5
6
10F層（9F階）（S=1/272）

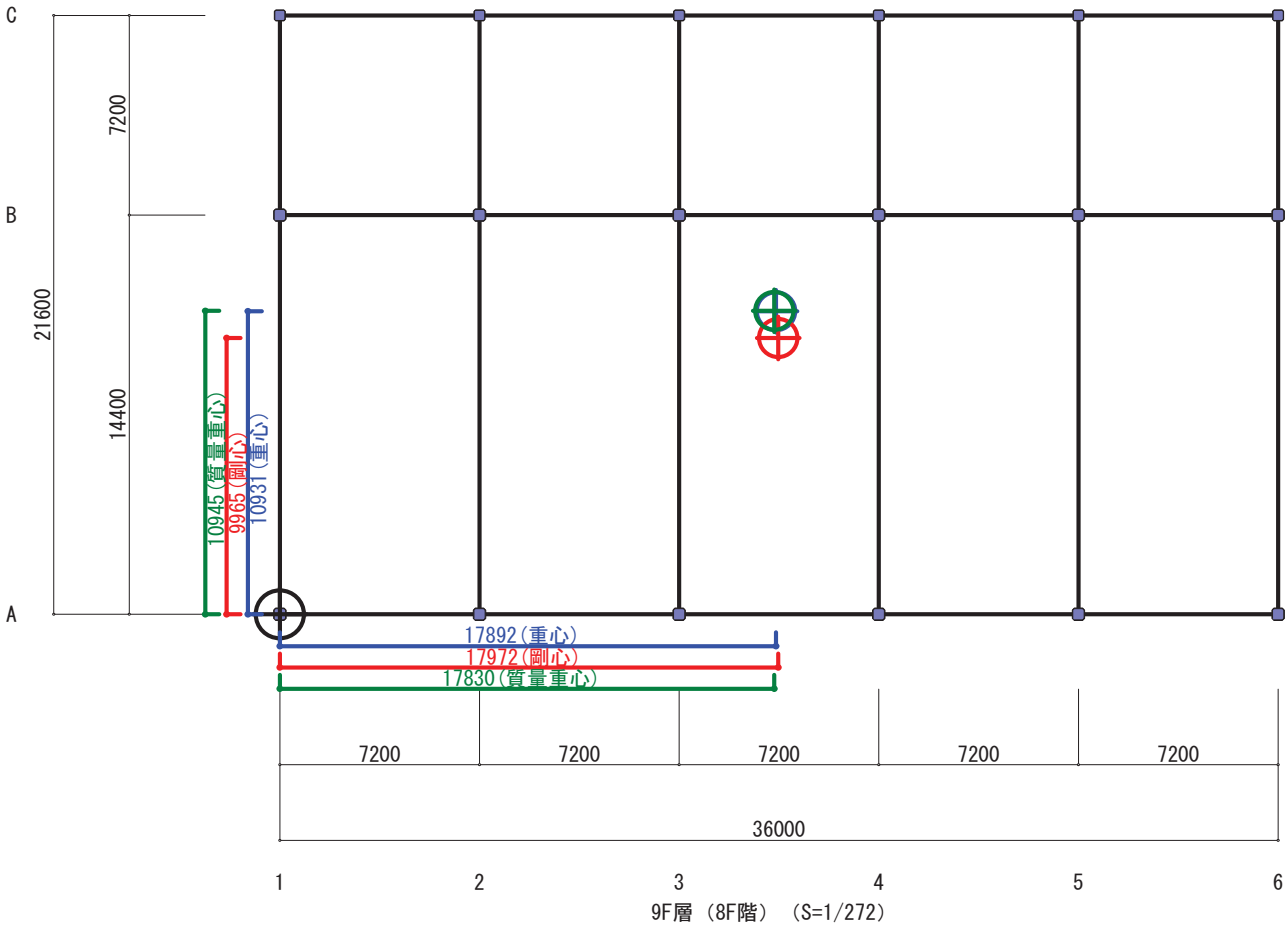

9F層（8F階）（S=1/272）

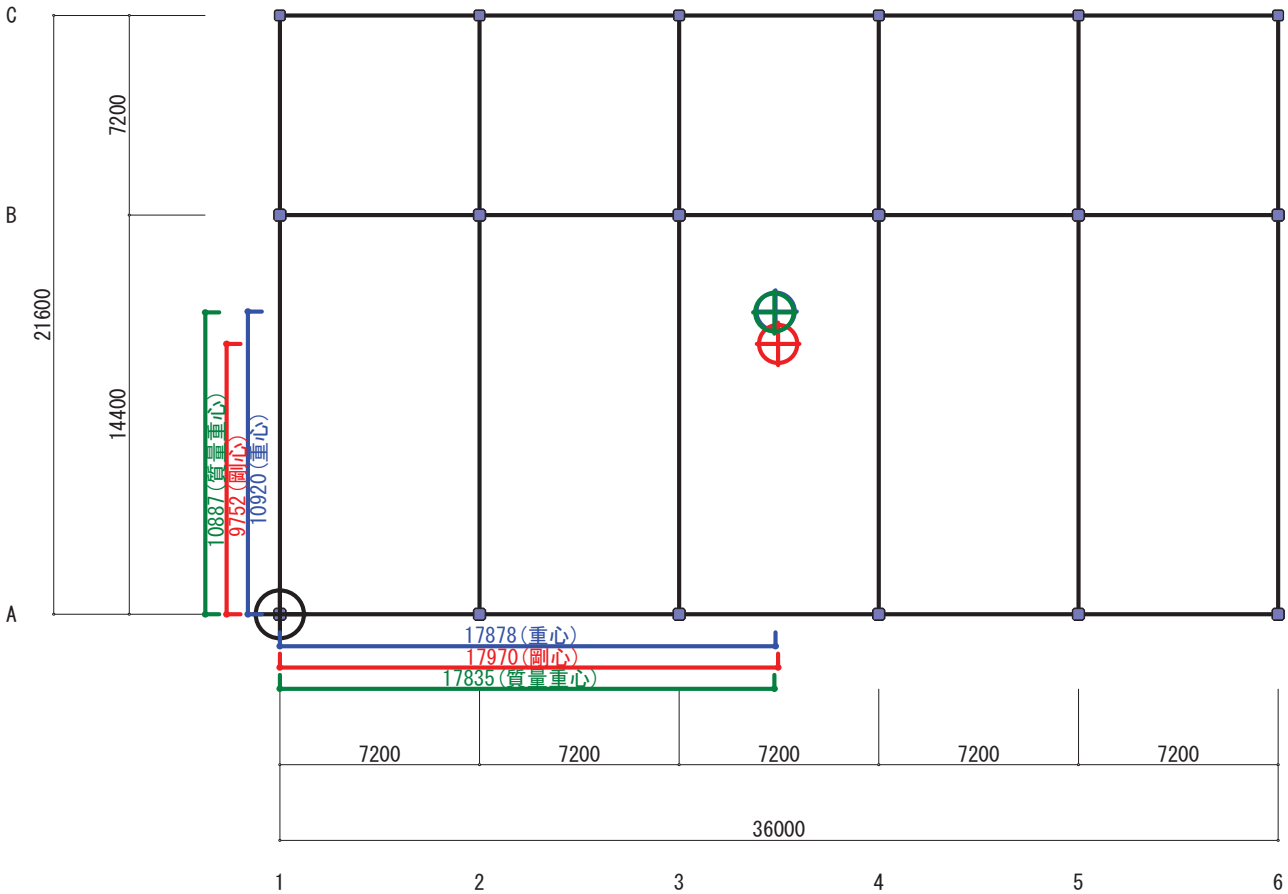

8F層（7F階）（S=1/272）

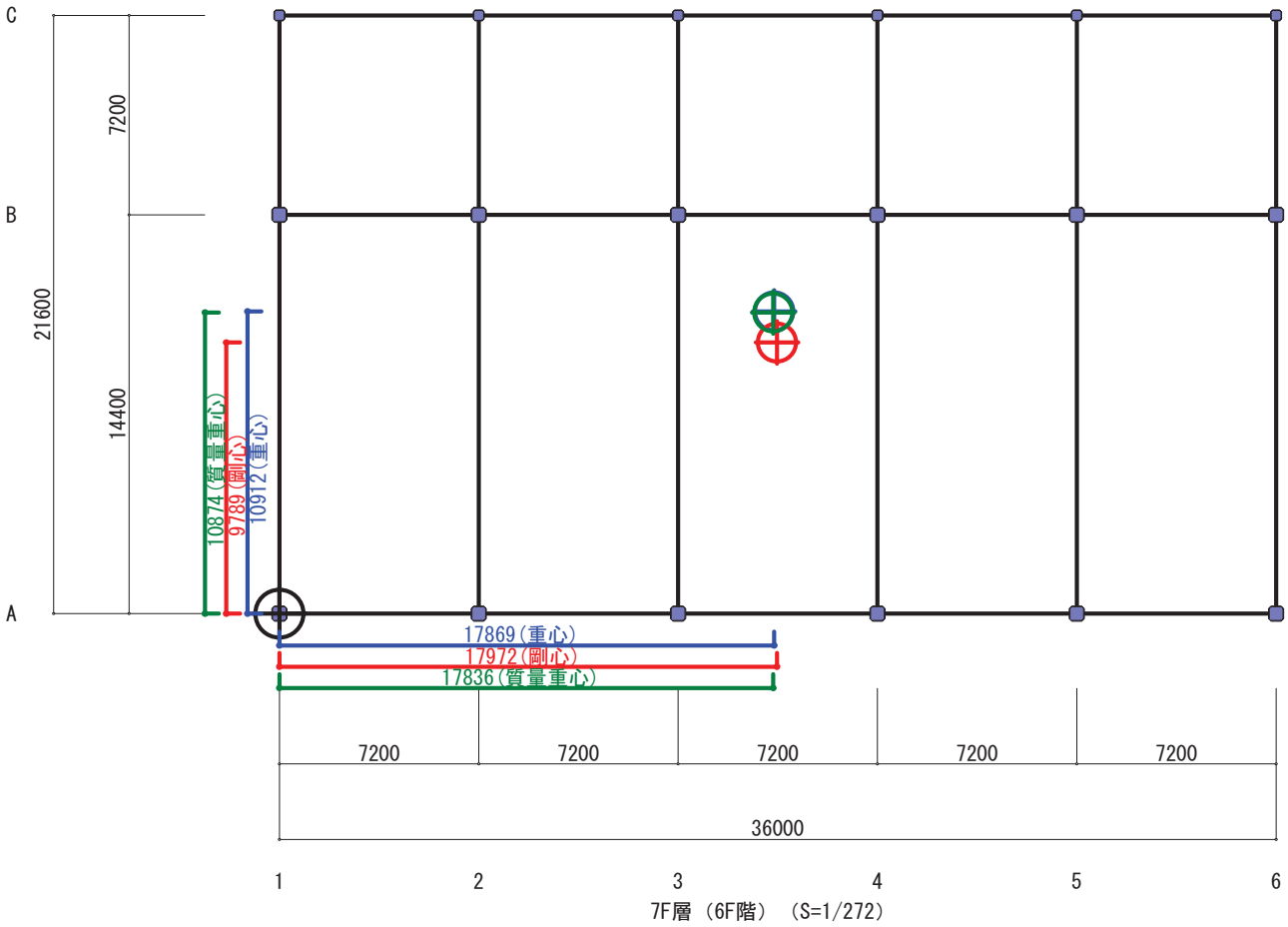
C
B
A
7200
14400
21600
10874(質量重心)
9789(剛心)
10912(重心)
17869(重心)
17972(剛心)
17836(質量重心)
7200
7200
7200
7200
7200
36000
1
2
3
4
5
6
7F層（6F階）（S=1/272）

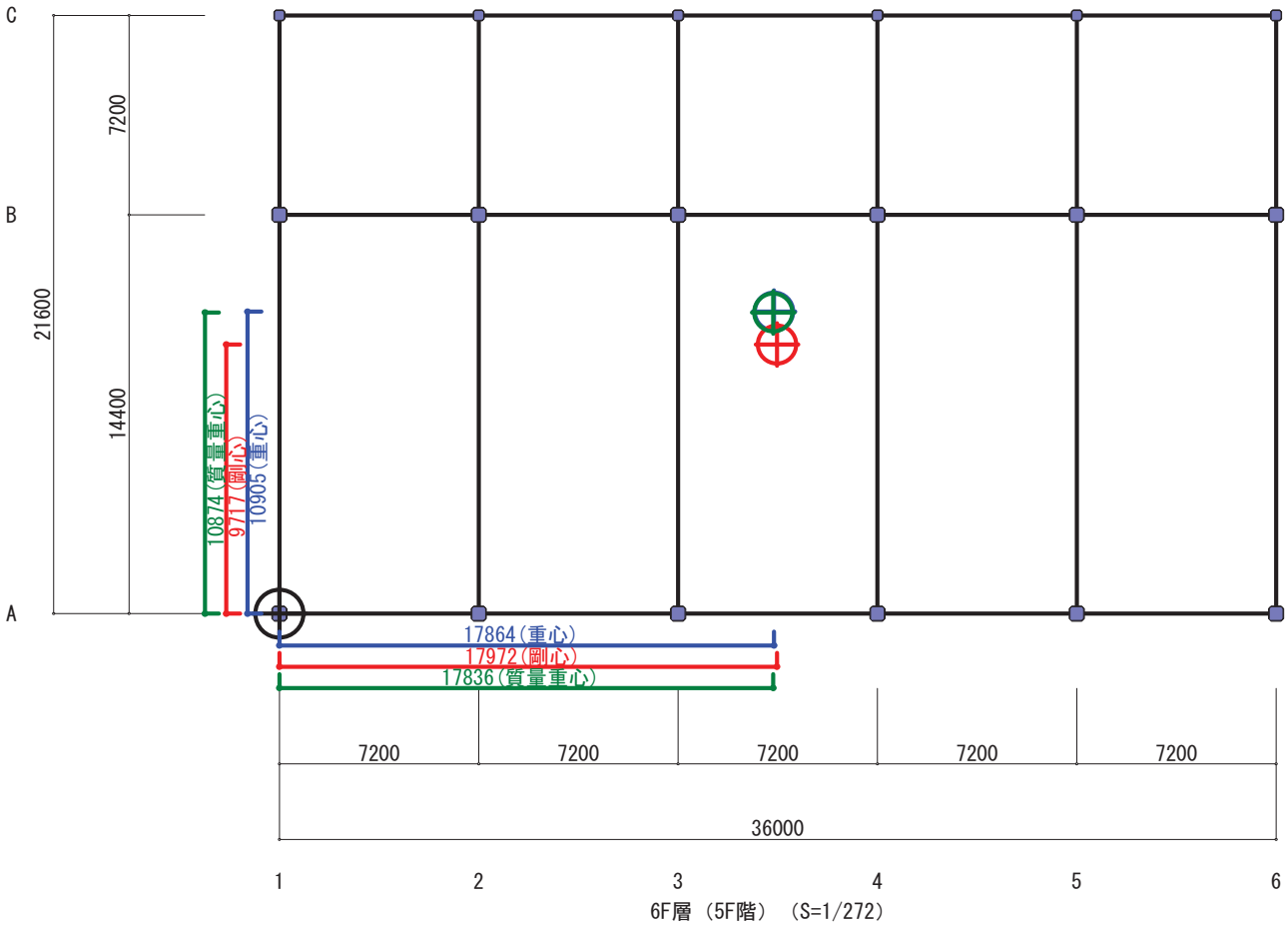
C
B
A
7200
14400
21600
10874(質量重心)
9717(剛心)
10905(重心)
17864(重心)
17972(剛心)
17836(質量重心)
7200
7200
7200
7200
7200
36000
1
2
3
4
5
6
6F層（5F階）（S=1/272）

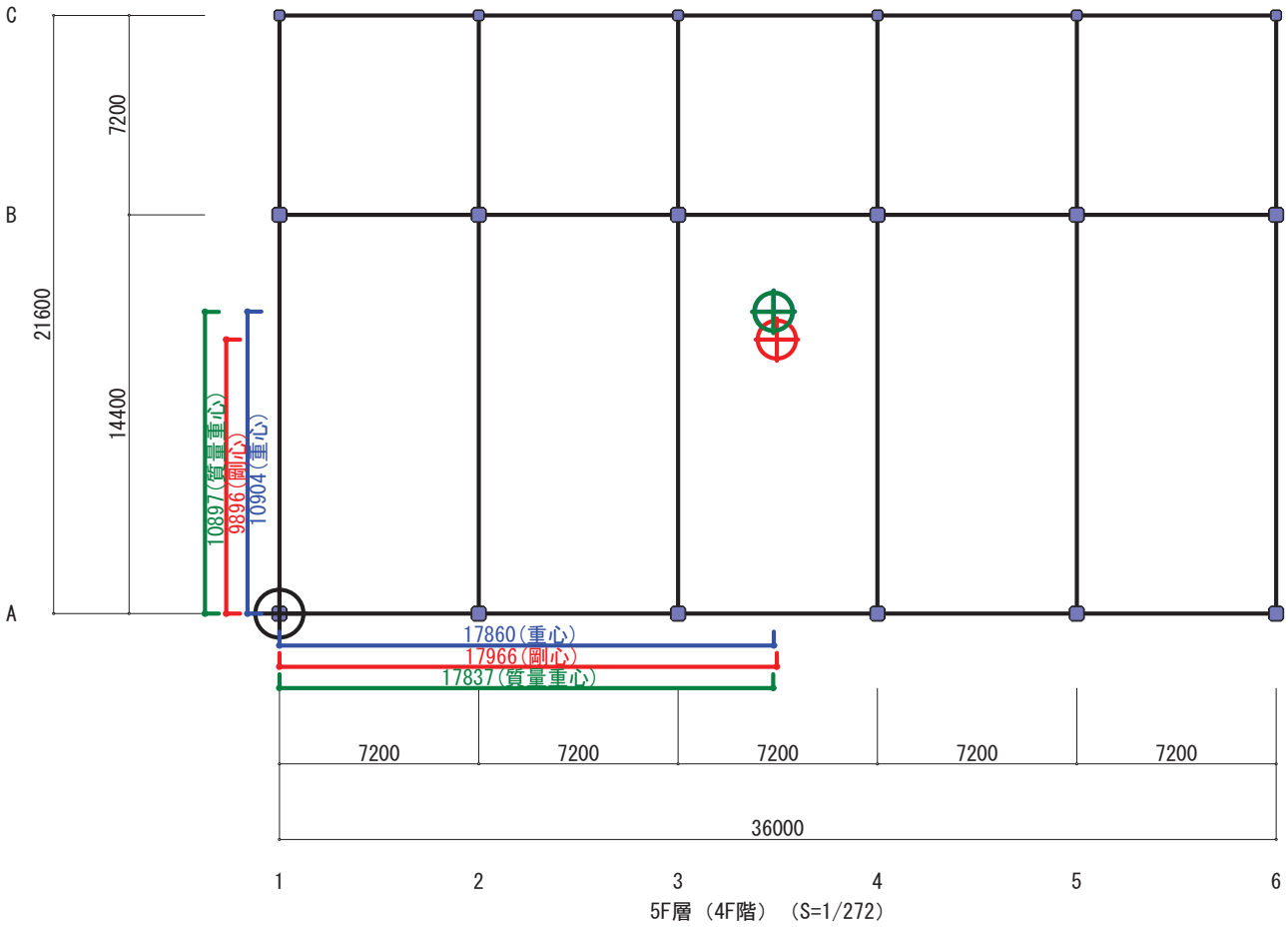

5F層（4F階）（S=1/272）

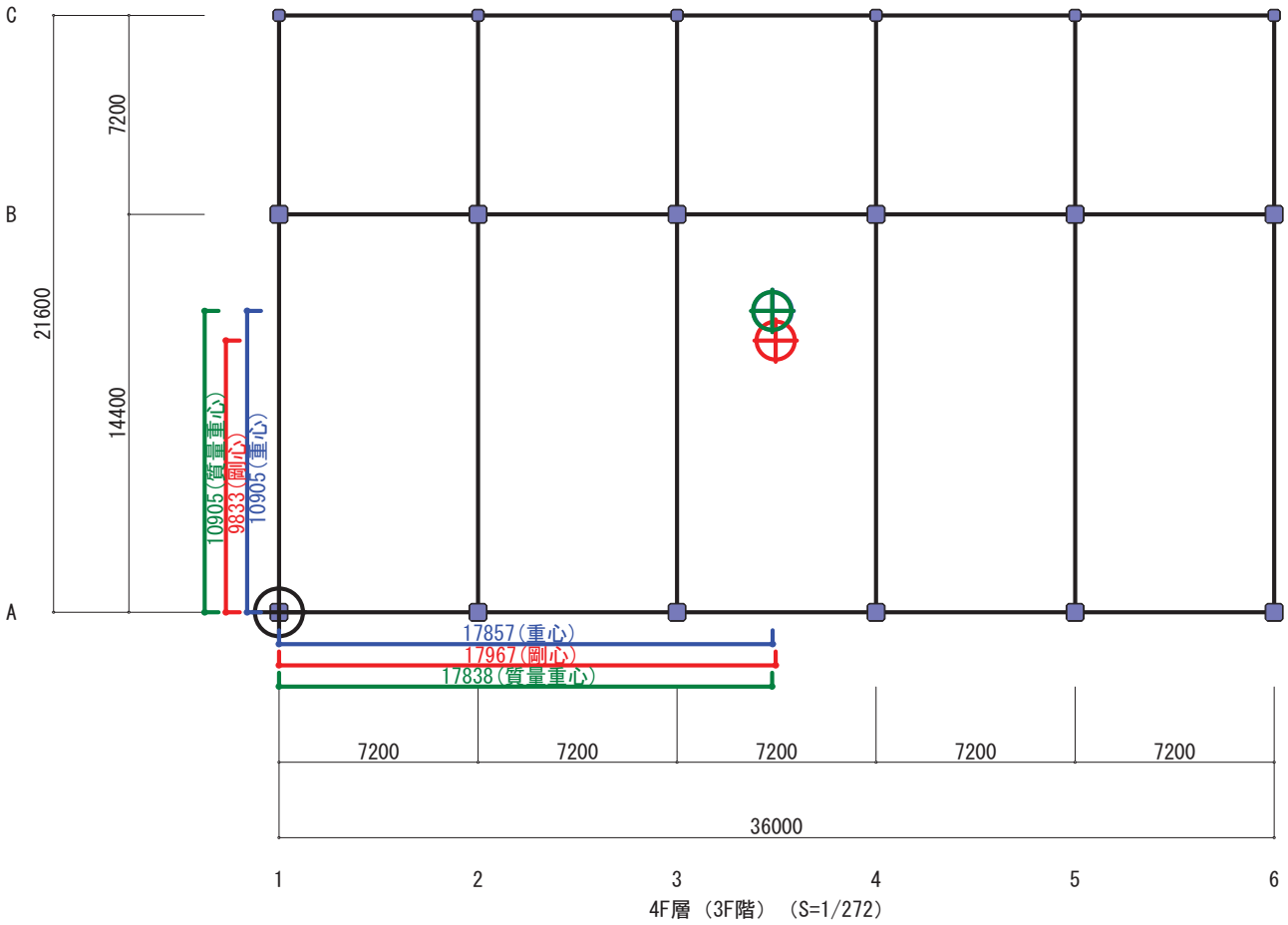
C
B
A
7200
14400
21600
10905(質量重心)
9833(剛心)
10905(重心)
17857(重心)
17967(剛心)
17838(質量重心)
7200
7200
7200
7200
7200
36000
1
2
3
4
5
6
4F層（3F階）（S=1/272）

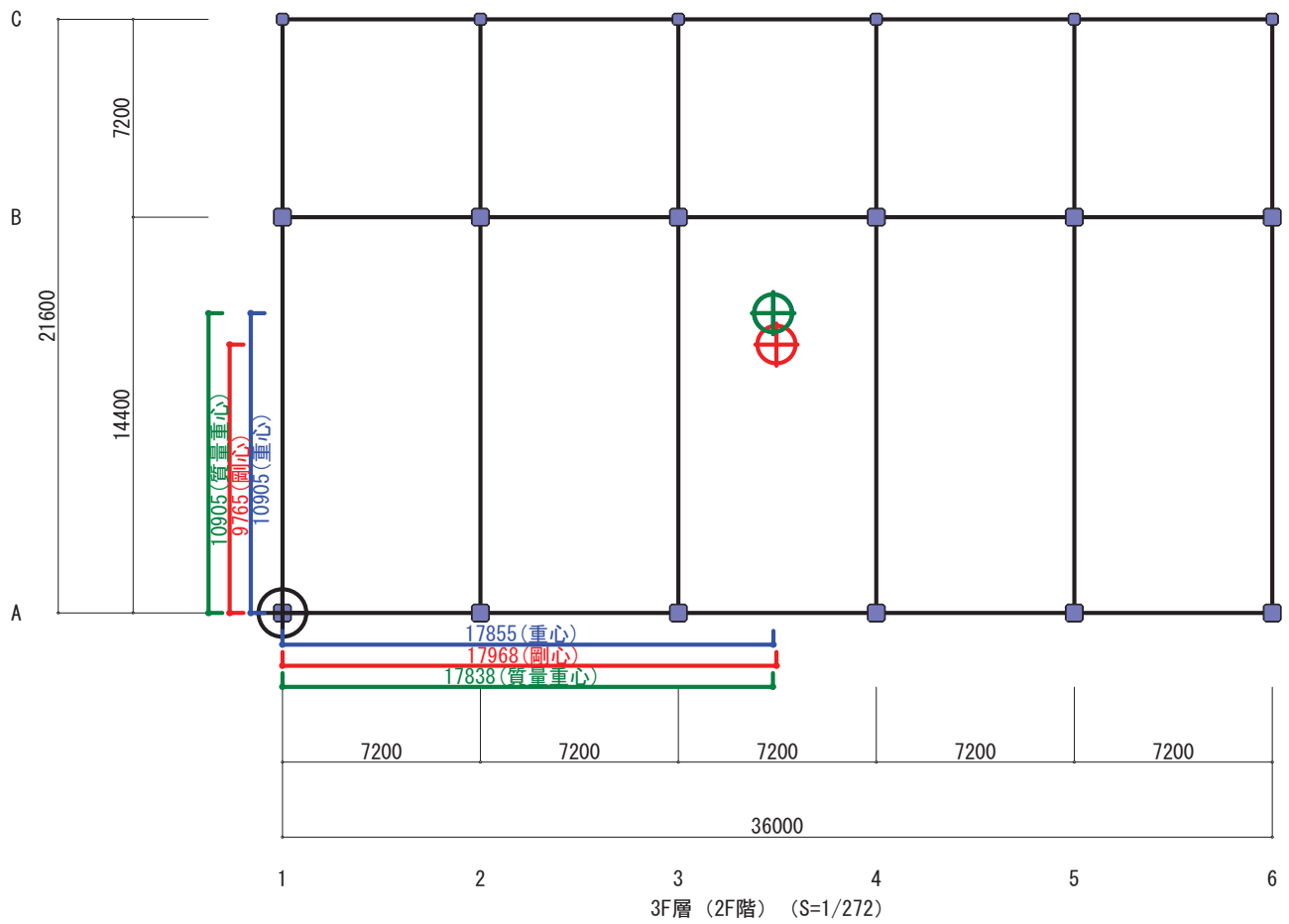
C
B
A
7200
14400
21600
10905(質量重心)
9765(剛心)
10905(重心)
17855(重心)
17968(剛心)
17838(質量重心)
7200
7200
7200
7200
7200
36000
1
2
3
4
5
6
3F層（2F階）（S=1/272）

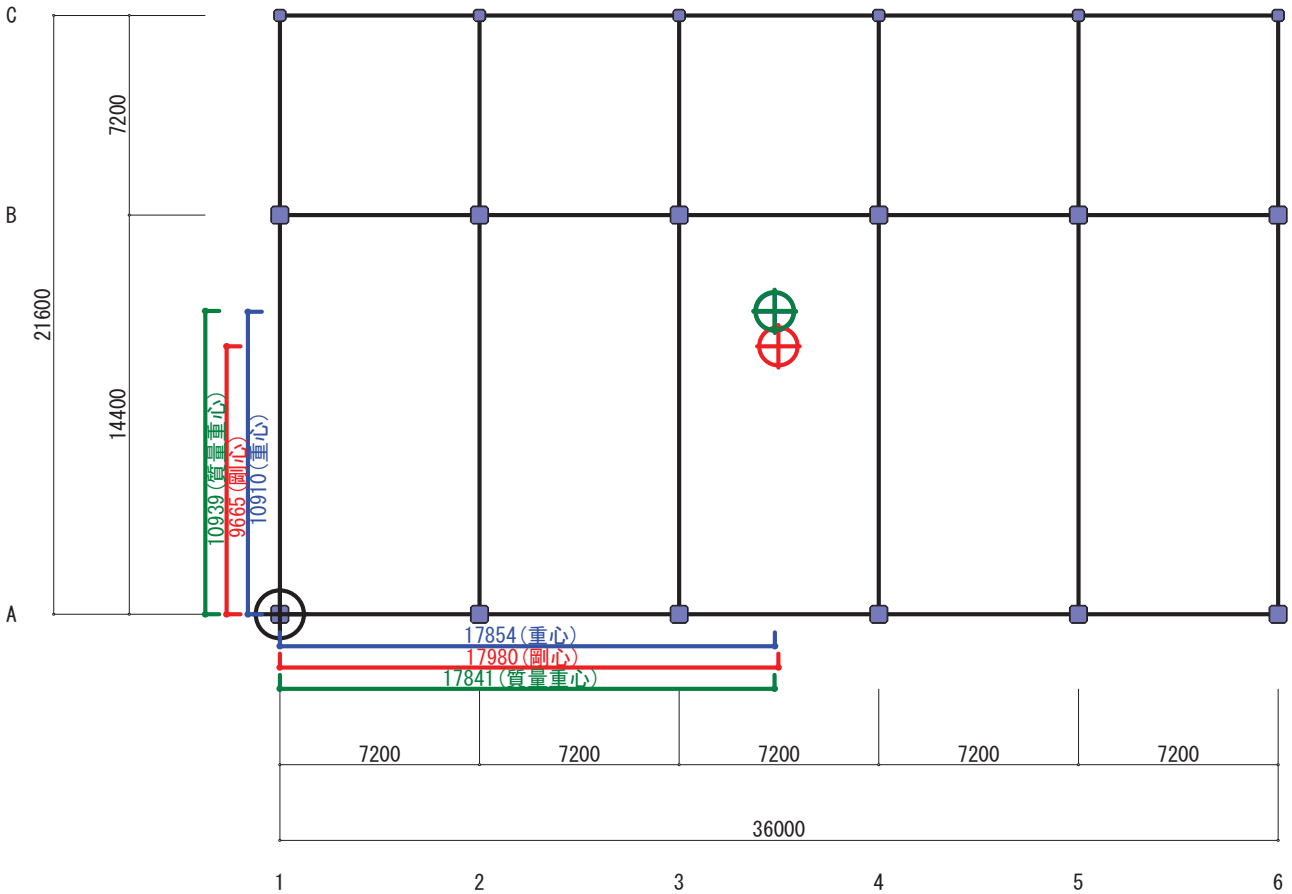

2F層（1F階）（S=1/272）

A-4. 断面計算結果

A-4.1　応力の割増

A-4.1.1　平１９国交告第５９４号第２の三のイにおける応力割増率

（１）壁せん断負担率

負担せん断力	部材が負担している加力方向のせん断力
せん断力負担率	部材がその階の地震力を負担している割合
割増	「行う」割増を行う階 (耐力壁のせん断力負担率により判断しています)

Ｘ方向正加力時

階名	負担せん断力(kN)			せん断力負担率			割増
	柱	耐力壁	ﾌﾞﾚｰｽ	柱	耐力壁	ﾌﾞﾚｰｽ	
10F	2891.52	0.00	0.00	100.00	0.00	0.00	
9F	4416.77	0.00	0.00	100.00	0.00	0.00	
8F	5692.31	0.00	0.00	100.00	0.00	0.00	
7F	6813.79	0.00	0.00	100.00	0.00	0.00	
6F	7781.21	0.00	0.00	100.00	0.00	0.00	
5F	8600.74	0.00	0.00	100.00	0.00	0.00	
4F	9284.76	0.00	0.00	100.00	0.00	0.00	
3F	9837.16	0.00	0.00	100.00	0.00	0.00	
2F	10259.43	0.00	0.00	100.00	0.00	0.00	
1F	10559.76	0.00	0.00	100.00	0.00	0.00	

Ｘ方向負加力時

階名	負担せん断力(kN)			せん断力負担率			割増
	柱	耐力壁	ﾌﾞﾚｰｽ	柱	耐力壁	ﾌﾞﾚｰｽ	
10F	2891.52	0.00	0.00	100.00	0.00	0.00	
9F	4416.77	0.00	0.00	100.00	0.00	0.00	
8F	5692.31	0.00	0.00	100.00	0.00	0.00	
7F	6813.79	0.00	0.00	100.00	0.00	0.00	
6F	7781.21	0.00	0.00	100.00	0.00	0.00	
5F	8600.74	0.00	0.00	100.00	0.00	0.00	
4F	9284.76	0.00	0.00	100.00	0.00	0.00	
3F	9837.16	0.00	0.00	100.00	0.00	0.00	
2F	10259.43	0.00	0.00	100.00	0.00	0.00	
1F	10559.76	0.00	0.00	100.00	0.00	0.00	

Ｙ方向正加力時

階名	負担せん断力(kN)			せん断力負担率			割増
	柱	耐力壁	ﾌﾞﾚｰｽ	柱	耐力壁	ﾌﾞﾚｰｽ	
10F	2891.52	0.00	0.00	100.00	0.00	0.00	
9F	4416.77	0.00	0.00	100.00	0.00	0.00	
8F	5692.31	0.00	0.00	100.00	0.00	0.00	
7F	6813.79	0.00	0.00	100.00	0.00	0.00	
6F	7781.21	0.00	0.00	100.00	0.00	0.00	
5F	8600.74	0.00	0.00	100.00	0.00	0.00	
4F	9284.76	0.00	0.00	100.00	0.00	0.00	
3F	9837.16	0.00	0.00	100.00	0.00	0.00	
2F	10259.43	0.00	0.00	100.00	0.00	0.00	
1F	10559.76	0.00	0.00	100.00	0.00	0.00	

Ｙ方向負加力時

階名	負担せん断力(kN)			せん断力負担率			割増
	柱	耐力壁	ﾌﾞﾚｰｽ	柱	耐力壁	ﾌﾞﾚｰｽ	
10F	2891.52	0.00	0.00	100.00	0.00	0.00	
9F	4416.77	0.00	0.00	100.00	0.00	0.00	
8F	5692.31	0.00	0.00	100.00	0.00	0.00	
7F	6813.79	0.00	0.00	100.00	0.00	0.00	
6F	7781.21	0.00	0.00	100.00	0.00	0.00	
5F	8600.74	0.00	0.00	100.00	0.00	0.00	

階名	負担せん断力(kN)			せん断力負担率			割増
	柱	耐力壁	ﾌﾞﾚｰｽ	柱	耐力壁	ﾌﾞﾚｰｽ	
4F	9284.76	0.00	0.00	100.00	0.00	0.00	
3F	9837.16	0.00	0.00	100.00	0.00	0.00	
2F	10259.43	0.00	0.00	100.00	0.00	0.00	
1F	10559.76	0.00	0.00	100.00	0.00	0.00	

（２）柱せん断力の負担率による柱応力割増率

柱せん断力の負担率による割増の対象箇所がないため割増を行いません

A-4.1.2　地震時設計応力の割増率図

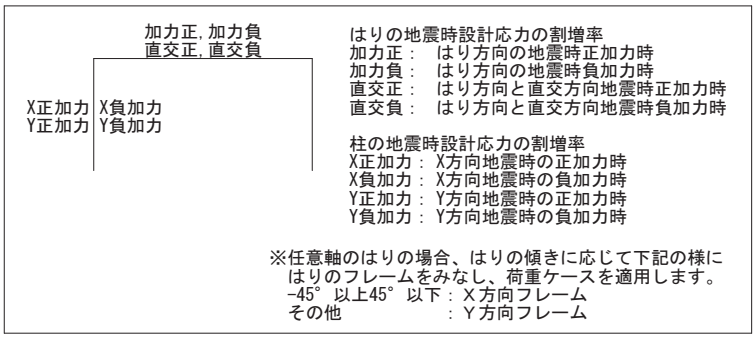


11F
10F
9F
8F
7F
6F
5F
4F
3F
2F
1F
1.000, 1.000
1.000, 1.000
1.000
1
2
3
4
5
6

A フレーム (S=1/239)


11F
10F
9F
8F
7F
6F
5F
4F
3F
2F
1F
1.000, 1.000
1.000, 1.000
1.000
1
2
3
4
5
6

B フレーム (S=1/239)


11F
10F
9F
8F
7F
6F
5F
4F
3F
2F
1F
1.000, 1.000
1.000, 1.000
1.000
1.000
1
2
3
4
5
6

C フレーム (S=1/239)


11F
10F
9F
8F
7F
6F
5F
4F
3F
2F
1F
1.000,1.000
1.000,1.000
1.000 1.000
1.000 1.000
A
B
C

1 フレーム (S=1/239)


11F
10F
9F
8F
7F
6F
5F
4F
3F
2F
1F
1.000,1.000
1.000,1.000
1.000 1.000
1.000 1.000
A
B
C

2 フレーム (S=1/239)


11F
10F
9F
8F
7F
6F
5F
4F
3F
2F
1F
1.000,1.000
1.000,1.000
1.000 1.000
1.000 1.000
A
B
C

3 フレーム (S=1/239)


11F
10F
9F
8F
7F
6F
5F
4F
3F
2F
1F
1.000,1.000
1.000,1.000
1.000 1.000
1.000 1.000
A
B
C

4 フレーム (S=1/239)


11F
10F
9F
8F
7F
6F
5F
4F
3F
2F
1F
1.000,1.000
1.000,1.000
1.000 1.000
1.000 1.000
A
B
C

5 フレーム (S=1/239)



6 フレーム（S=1/239）

A-4.1.3　地震時設計応力の割増率表

（１）はり地震時設計応力の割増率

加力正	はり方向の地震時正加力時
加力負	はり方向の地震時負加力時
直交正	はり方向と直交方向地震時正加力時
直交負	はり方向と直交方向地震時負加力時

層名	ﾌﾚｰﾑ名	軸名	加力正	加力負	直交正	直交負
1F	A	1	1.000	1.000	1.000	1.000
		2	1.000	1.000	1.000	1.000

層名	ﾌﾚｰﾑ名	軸名	加力正	加力負	直交正	直交負
1F	A	3	1.000	1.000	1.000	1.000
		4	1.000	1.000	1.000	1.000
		5	1.000	1.000	1.000	1.000
	B	1	1.000	1.000	1.000	1.000
		2	1.000	1.000	1.000	1.000
		3	1.000	1.000	1.000	1.000
		4	1.000	1.000	1.000	1.000
		5	1.000	1.000	1.000	1.000
	C	1	1.000	1.000	1.000	1.000
		2	1.000	1.000	1.000	1.000
		3	1.000	1.000	1.000	1.000
		4	1.000	1.000	1.000	1.000
		5	1.000	1.000	1.000	1.000
2F	A	1	1.000	1.000	1.000	1.000
		2	1.000	1.000	1.000	1.000
		3	1.000	1.000	1.000	1.000
		4	1.000	1.000	1.000	1.000
		5	1.000	1.000	1.000	1.000
	B	1	1.000	1.000	1.000	1.000
		2	1.000	1.000	1.000	1.000
		3	1.000	1.000	1.000	1.000
		4	1.000	1.000	1.000	1.000
		5	1.000	1.000	1.000	1.000
	C	1	1.000	1.000	1.000	1.000
		2	1.000	1.000	1.000	1.000
		3	1.000	1.000	1.000	1.000
		4	1.000	1.000	1.000	1.000
		5	1.000	1.000	1.000	1.000
3F	A	1	1.000	1.000	1.000	1.000
		2	1.000	1.000	1.000	1.000
		3	1.000	1.000	1.000	1.000
		4	1.000	1.000	1.000	1.000
		5	1.000	1.000	1.000	1.000
	B	1	1.000	1.000	1.000	1.000
		2	1.000	1.000	1.000	1.000
		3	1.000	1.000	1.000	1.000
		4	1.000	1.000	1.000	1.000
		5	1.000	1.000	1.000	1.000
	C	1	1.000	1.000	1.000	1.000
		2	1.000	1.000	1.000	1.000
		3	1.000	1.000	1.000	1.000
		4	1.000	1.000	1.000	1.000
		5	1.000	1.000	1.000	1.000
4F	A	1	1.000	1.000	1.000	1.000
		2	1.000	1.000	1.000	1.000
		3	1.000	1.000	1.000	1.000
		4	1.000	1.000	1.000	1.000
		5	1.000	1.000	1.000	1.000
	B	1	1.000	1.000	1.000	1.000
		2	1.000	1.000	1.000	1.000
		3	1.000	1.000	1.000	1.000
		4	1.000	1.000	1.000	1.000
		5	1.000	1.000	1.000	1.000
	C	1	1.000	1.000	1.000	1.000
		2	1.000	1.000	1.000	1.000
		3	1.000	1.000	1.000	1.000
		4	1.000	1.000	1.000	1.000
		5	1.000	1.000	1.000	1.000
5F	A	1	1.000	1.000	1.000	1.000
		2	1.000	1.000	1.000	1.000
		3	1.000	1.000	1.000	1.000
		4	1.000	1.000	1.000	1.000
		5	1.000	1.000	1.000	1.000
	B	1	1.000	1.000	1.000	1.000
		2	1.000	1.000	1.000	1.000
		3	1.000	1.000	1.000	1.000

層名	ﾌﾚｰﾑ名	軸名	加力正	加力負	直交正	直交負
5F	B	4	1.000	1.000	1.000	1.000
		5	1.000	1.000	1.000	1.000
	C	1	1.000	1.000	1.000	1.000
		2	1.000	1.000	1.000	1.000
		3	1.000	1.000	1.000	1.000
		4	1.000	1.000	1.000	1.000
		5	1.000	1.000	1.000	1.000
6F	A	1	1.000	1.000	1.000	1.000
		2	1.000	1.000	1.000	1.000
		3	1.000	1.000	1.000	1.000
		4	1.000	1.000	1.000	1.000
		5	1.000	1.000	1.000	1.000
	B	1	1.000	1.000	1.000	1.000
		2	1.000	1.000	1.000	1.000
		3	1.000	1.000	1.000	1.000
		4	1.000	1.000	1.000	1.000
		5	1.000	1.000	1.000	1.000
	C	1	1.000	1.000	1.000	1.000
		2	1.000	1.000	1.000	1.000
		3	1.000	1.000	1.000	1.000
		4	1.000	1.000	1.000	1.000
		5	1.000	1.000	1.000	1.000
7F	A	1	1.000	1.000	1.000	1.000
		2	1.000	1.000	1.000	1.000
		3	1.000	1.000	1.000	1.000
		4	1.000	1.000	1.000	1.000
		5	1.000	1.000	1.000	1.000
	B	1	1.000	1.000	1.000	1.000
		2	1.000	1.000	1.000	1.000
		3	1.000	1.000	1.000	1.000
		4	1.000	1.000	1.000	1.000
		5	1.000	1.000	1.000	1.000
	C	1	1.000	1.000	1.000	1.000
		2	1.000	1.000	1.000	1.000
		3	1.000	1.000	1.000	1.000
		4	1.000	1.000	1.000	1.000
		5	1.000	1.000	1.000	1.000
8F	A	1	1.000	1.000	1.000	1.000
		2	1.000	1.000	1.000	1.000
		3	1.000	1.000	1.000	1.000
		4	1.000	1.000	1.000	1.000
		5	1.000	1.000	1.000	1.000
	B	1	1.000	1.000	1.000	1.000
		2	1.000	1.000	1.000	1.000
		3	1.000	1.000	1.000	1.000
		4	1.000	1.000	1.000	1.000
		5	1.000	1.000	1.000	1.000
	C	1	1.000	1.000	1.000	1.000
		2	1.000	1.000	1.000	1.000
		3	1.000	1.000	1.000	1.000
		4	1.000	1.000	1.000	1.000
		5	1.000	1.000	1.000	1.000
9F	A	1	1.000	1.000	1.000	1.000
		2	1.000	1.000	1.000	1.000
		3	1.000	1.000	1.000	1.000
		4	1.000	1.000	1.000	1.000
		5	1.000	1.000	1.000	1.000
	B	1	1.000	1.000	1.000	1.000
		2	1.000	1.000	1.000	1.000
		3	1.000	1.000	1.000	1.000
		4	1.000	1.000	1.000	1.000
		5	1.000	1.000	1.000	1.000
	C	1	1.000	1.000	1.000	1.000
		2	1.000	1.000	1.000	1.000
		3	1.000	1.000	1.000	1.000
		4	1.000	1.000	1.000	1.000

層名	ﾌﾚｰﾑ名	軸名	加力正	加力負	直交正	直交負
9F	C	5	1.000	1.000	1.000	1.000
10F	A	1	1.000	1.000	1.000	1.000
		2	1.000	1.000	1.000	1.000
		3	1.000	1.000	1.000	1.000
		4	1.000	1.000	1.000	1.000
		5	1.000	1.000	1.000	1.000
	B	1	1.000	1.000	1.000	1.000
		2	1.000	1.000	1.000	1.000
		3	1.000	1.000	1.000	1.000
		4	1.000	1.000	1.000	1.000
		5	1.000	1.000	1.000	1.000
	C	1	1.000	1.000	1.000	1.000
		2	1.000	1.000	1.000	1.000
		3	1.000	1.000	1.000	1.000
		4	1.000	1.000	1.000	1.000
		5	1.000	1.000	1.000	1.000
11F	A	1	1.000	1.000	1.000	1.000
		2	1.000	1.000	1.000	1.000
		3	1.000	1.000	1.000	1.000
		4	1.000	1.000	1.000	1.000
		5	1.000	1.000	1.000	1.000
	B	1	1.000	1.000	1.000	1.000
		2	1.000	1.000	1.000	1.000
		3	1.000	1.000	1.000	1.000
		4	1.000	1.000	1.000	1.000
		5	1.000	1.000	1.000	1.000
	C	1	1.000	1.000	1.000	1.000
		2	1.000	1.000	1.000	1.000
		3	1.000	1.000	1.000	1.000
		4	1.000	1.000	1.000	1.000
		5	1.000	1.000	1.000	1.000
1F	1	A	1.000	1.000	1.000	1.000
		B	1.000	1.000	1.000	1.000
	2	A	1.000	1.000	1.000	1.000
		B	1.000	1.000	1.000	1.000
	3	A	1.000	1.000	1.000	1.000
		B	1.000	1.000	1.000	1.000
	4	A	1.000	1.000	1.000	1.000
		B	1.000	1.000	1.000	1.000
	5	A	1.000	1.000	1.000	1.000
		B	1.000	1.000	1.000	1.000
	6	A	1.000	1.000	1.000	1.000
		B	1.000	1.000	1.000	1.000
2F	1	A	1.000	1.000	1.000	1.000
		B	1.000	1.000	1.000	1.000
	2	A	1.000	1.000	1.000	1.000
		B	1.000	1.000	1.000	1.000
	3	A	1.000	1.000	1.000	1.000
		B	1.000	1.000	1.000	1.000
	4	A	1.000	1.000	1.000	1.000
		B	1.000	1.000	1.000	1.000
	5	A	1.000	1.000	1.000	1.000
		B	1.000	1.000	1.000	1.000
	6	A	1.000	1.000	1.000	1.000
		B	1.000	1.000	1.000	1.000
3F	1	A	1.000	1.000	1.000	1.000
		B	1.000	1.000	1.000	1.000
	2	A	1.000	1.000	1.000	1.000
		B	1.000	1.000	1.000	1.000
	3	A	1.000	1.000	1.000	1.000
		B	1.000	1.000	1.000	1.000
	4	A	1.000	1.000	1.000	1.000
		B	1.000	1.000	1.000	1.000
	5	A	1.000	1.000	1.000	1.000
		B	1.000	1.000	1.000	1.000
	6	A	1.000	1.000	1.000	1.000

層名	ﾌﾚｰﾑ名	軸名	加力正	加力負	直交正	直交負
3F	6	B	1.000	1.000	1.000	1.000
4F	1	A	1.000	1.000	1.000	1.000
		B	1.000	1.000	1.000	1.000
	2	A	1.000	1.000	1.000	1.000
		B	1.000	1.000	1.000	1.000
	3	A	1.000	1.000	1.000	1.000
		B	1.000	1.000	1.000	1.000
	4	A	1.000	1.000	1.000	1.000
		B	1.000	1.000	1.000	1.000
	5	A	1.000	1.000	1.000	1.000
		B	1.000	1.000	1.000	1.000
	6	A	1.000	1.000	1.000	1.000
		B	1.000	1.000	1.000	1.000
5F	1	A	1.000	1.000	1.000	1.000
		B	1.000	1.000	1.000	1.000
	2	A	1.000	1.000	1.000	1.000
		B	1.000	1.000	1.000	1.000
	3	A	1.000	1.000	1.000	1.000
		B	1.000	1.000	1.000	1.000
	4	A	1.000	1.000	1.000	1.000
		B	1.000	1.000	1.000	1.000
	5	A	1.000	1.000	1.000	1.000
		B	1.000	1.000	1.000	1.000
	6	A	1.000	1.000	1.000	1.000
		B	1.000	1.000	1.000	1.000
6F	1	A	1.000	1.000	1.000	1.000
		B	1.000	1.000	1.000	1.000
	2	A	1.000	1.000	1.000	1.000
		B	1.000	1.000	1.000	1.000
	3	A	1.000	1.000	1.000	1.000
		B	1.000	1.000	1.000	1.000
	4	A	1.000	1.000	1.000	1.000
		B	1.000	1.000	1.000	1.000
	5	A	1.000	1.000	1.000	1.000
		B	1.000	1.000	1.000	1.000
	6	A	1.000	1.000	1.000	1.000
		B	1.000	1.000	1.000	1.000
7F	1	A	1.000	1.000	1.000	1.000
		B	1.000	1.000	1.000	1.000
	2	A	1.000	1.000	1.000	1.000
		B	1.000	1.000	1.000	1.000
	3	A	1.000	1.000	1.000	1.000
		B	1.000	1.000	1.000	1.000
	4	A	1.000	1.000	1.000	1.000
		B	1.000	1.000	1.000	1.000
	5	A	1.000	1.000	1.000	1.000
		B	1.000	1.000	1.000	1.000
	6	A	1.000	1.000	1.000	1.000
		B	1.000	1.000	1.000	1.000
8F	1	A	1.000	1.000	1.000	1.000
		B	1.000	1.000	1.000	1.000
	2	A	1.000	1.000	1.000	1.000
		B	1.000	1.000	1.000	1.000
	3	A	1.000	1.000	1.000	1.000
		B	1.000	1.000	1.000	1.000
	4	A	1.000	1.000	1.000	1.000
		B	1.000	1.000	1.000	1.000
	5	A	1.000	1.000	1.000	1.000
		B	1.000	1.000	1.000	1.000
	6	A	1.000	1.000	1.000	1.000
		B	1.000	1.000	1.000	1.000
9F	1	A	1.000	1.000	1.000	1.000
		B	1.000	1.000	1.000	1.000
	2	A	1.000	1.000	1.000	1.000
		B	1.000	1.000	1.000	1.000
	3	A	1.000	1.000	1.000	1.000

層名	ﾌﾚｰﾑ名	軸名	加力正	加力負	直交正	直交負
9F	3	B	1.000	1.000	1.000	1.000
	4	A	1.000	1.000	1.000	1.000
		B	1.000	1.000	1.000	1.000
	5	A	1.000	1.000	1.000	1.000
		B	1.000	1.000	1.000	1.000
	6	A	1.000	1.000	1.000	1.000
		B	1.000	1.000	1.000	1.000
10F	1	A	1.000	1.000	1.000	1.000
		B	1.000	1.000	1.000	1.000
	2	A	1.000	1.000	1.000	1.000
		B	1.000	1.000	1.000	1.000
	3	A	1.000	1.000	1.000	1.000
		B	1.000	1.000	1.000	1.000
	4	A	1.000	1.000	1.000	1.000
		B	1.000	1.000	1.000	1.000
	5	A	1.000	1.000	1.000	1.000
		B	1.000	1.000	1.000	1.000
	6	A	1.000	1.000	1.000	1.000
		B	1.000	1.000	1.000	1.000
11F	1	A	1.000	1.000	1.000	1.000
		B	1.000	1.000	1.000	1.000
	2	A	1.000	1.000	1.000	1.000
		B	1.000	1.000	1.000	1.000
	3	A	1.000	1.000	1.000	1.000
		B	1.000	1.000	1.000	1.000
	4	A	1.000	1.000	1.000	1.000
		B	1.000	1.000	1.000	1.000
	5	A	1.000	1.000	1.000	1.000
		B	1.000	1.000	1.000	1.000
	6	A	1.000	1.000	1.000	1.000
		B	1.000	1.000	1.000	1.000

（２）柱地震時設計応力の割増率

X正加力	X方向地震時の正加力時
X負加力	X方向地震時の負加力時
Y正加力	Y方向地震時の正加力時
Y負加力	Y方向地震時の負加力時

階名	ﾌﾚｰﾑ名	軸名	X正加力	X負加力	Y正加力	Y負加力
1F	A	1	1.000	1.000	1.000	1.000
		2	1.000	1.000	1.000	1.000
		3	1.000	1.000	1.000	1.000
		4	1.000	1.000	1.000	1.000
		5	1.000	1.000	1.000	1.000
		6	1.000	1.000	1.000	1.000
	B	1	1.000	1.000	1.000	1.000
		2	1.000	1.000	1.000	1.000
		3	1.000	1.000	1.000	1.000
		4	1.000	1.000	1.000	1.000
		5	1.000	1.000	1.000	1.000
		6	1.000	1.000	1.000	1.000
	C	1	1.000	1.000	1.000	1.000
		2	1.000	1.000	1.000	1.000
		3	1.000	1.000	1.000	1.000
		4	1.000	1.000	1.000	1.000
		5	1.000	1.000	1.000	1.000
		6	1.000	1.000	1.000	1.000
2F	A	1	1.000	1.000	1.000	1.000
		2	1.000	1.000	1.000	1.000
		3	1.000	1.000	1.000	1.000
		4	1.000	1.000	1.000	1.000
		5	1.000	1.000	1.000	1.000
		6	1.000	1.000	1.000	1.000
	B	1	1.000	1.000	1.000	1.000

階名	ﾌﾚｰﾑ名	軸名	X正加力	X負加力	Y正加力	Y負加力
2F	B	2	1.000	1.000	1.000	1.000
		3	1.000	1.000	1.000	1.000
		4	1.000	1.000	1.000	1.000
		5	1.000	1.000	1.000	1.000
		6	1.000	1.000	1.000	1.000
	C	1	1.000	1.000	1.000	1.000
		2	1.000	1.000	1.000	1.000
		3	1.000	1.000	1.000	1.000
		4	1.000	1.000	1.000	1.000
		5	1.000	1.000	1.000	1.000
		6	1.000	1.000	1.000	1.000
3F	A	1	1.000	1.000	1.000	1.000
		2	1.000	1.000	1.000	1.000
		3	1.000	1.000	1.000	1.000
		4	1.000	1.000	1.000	1.000
		5	1.000	1.000	1.000	1.000
		6	1.000	1.000	1.000	1.000
	B	1	1.000	1.000	1.000	1.000
		2	1.000	1.000	1.000	1.000
		3	1.000	1.000	1.000	1.000
		4	1.000	1.000	1.000	1.000
		5	1.000	1.000	1.000	1.000
		6	1.000	1.000	1.000	1.000
	C	1	1.000	1.000	1.000	1.000
		2	1.000	1.000	1.000	1.000
		3	1.000	1.000	1.000	1.000
		4	1.000	1.000	1.000	1.000
		5	1.000	1.000	1.000	1.000
		6	1.000	1.000	1.000	1.000
4F	A	1	1.000	1.000	1.000	1.000
		2	1.000	1.000	1.000	1.000
		3	1.000	1.000	1.000	1.000
		4	1.000	1.000	1.000	1.000
		5	1.000	1.000	1.000	1.000
		6	1.000	1.000	1.000	1.000
	B	1	1.000	1.000	1.000	1.000
		2	1.000	1.000	1.000	1.000
		3	1.000	1.000	1.000	1.000
		4	1.000	1.000	1.000	1.000
		5	1.000	1.000	1.000	1.000
		6	1.000	1.000	1.000	1.000
	C	1	1.000	1.000	1.000	1.000
		2	1.000	1.000	1.000	1.000
		3	1.000	1.000	1.000	1.000
		4	1.000	1.000	1.000	1.000
		5	1.000	1.000	1.000	1.000
		6	1.000	1.000	1.000	1.000
5F	A	1	1.000	1.000	1.000	1.000
		2	1.000	1.000	1.000	1.000
		3	1.000	1.000	1.000	1.000
		4	1.000	1.000	1.000	1.000
		5	1.000	1.000	1.000	1.000
		6	1.000	1.000	1.000	1.000
	B	1	1.000	1.000	1.000	1.000
		2	1.000	1.000	1.000	1.000
		3	1.000	1.000	1.000	1.000
		4	1.000	1.000	1.000	1.000
		5	1.000	1.000	1.000	1.000
		6	1.000	1.000	1.000	1.000
	C	1	1.000	1.000	1.000	1.000
		2	1.000	1.000	1.000	1.000
		3	1.000	1.000	1.000	1.000
		4	1.000	1.000	1.000	1.000
		5	1.000	1.000	1.000	1.000
		6	1.000	1.000	1.000	1.000
6F	A	1	1.000	1.000	1.000	1.000

階名	フレーム名	軸名	X正加力	X負加力	Y正加力	Y負加力
6F	A	2	1.000	1.000	1.000	1.000
		3	1.000	1.000	1.000	1.000
		4	1.000	1.000	1.000	1.000
		5	1.000	1.000	1.000	1.000
		6	1.000	1.000	1.000	1.000
	B	1	1.000	1.000	1.000	1.000
		2	1.000	1.000	1.000	1.000
		3	1.000	1.000	1.000	1.000
		4	1.000	1.000	1.000	1.000
		5	1.000	1.000	1.000	1.000
		6	1.000	1.000	1.000	1.000
	C	1	1.000	1.000	1.000	1.000
		2	1.000	1.000	1.000	1.000
		3	1.000	1.000	1.000	1.000
		4	1.000	1.000	1.000	1.000
		5	1.000	1.000	1.000	1.000
		6	1.000	1.000	1.000	1.000
7F	A	1	1.000	1.000	1.000	1.000
		2	1.000	1.000	1.000	1.000
		3	1.000	1.000	1.000	1.000
		4	1.000	1.000	1.000	1.000
		5	1.000	1.000	1.000	1.000
		6	1.000	1.000	1.000	1.000
	B	1	1.000	1.000	1.000	1.000
		2	1.000	1.000	1.000	1.000
		3	1.000	1.000	1.000	1.000
		4	1.000	1.000	1.000	1.000
		5	1.000	1.000	1.000	1.000
		6	1.000	1.000	1.000	1.000
	C	1	1.000	1.000	1.000	1.000
		2	1.000	1.000	1.000	1.000
		3	1.000	1.000	1.000	1.000
		4	1.000	1.000	1.000	1.000
		5	1.000	1.000	1.000	1.000
		6	1.000	1.000	1.000	1.000
8F	A	1	1.000	1.000	1.000	1.000
		2	1.000	1.000	1.000	1.000
		3	1.000	1.000	1.000	1.000
		4	1.000	1.000	1.000	1.000
		5	1.000	1.000	1.000	1.000
		6	1.000	1.000	1.000	1.000
	B	1	1.000	1.000	1.000	1.000
		2	1.000	1.000	1.000	1.000
		3	1.000	1.000	1.000	1.000
		4	1.000	1.000	1.000	1.000
		5	1.000	1.000	1.000	1.000
		6	1.000	1.000	1.000	1.000
	C	1	1.000	1.000	1.000	1.000
		2	1.000	1.000	1.000	1.000
		3	1.000	1.000	1.000	1.000
		4	1.000	1.000	1.000	1.000
		5	1.000	1.000	1.000	1.000
		6	1.000	1.000	1.000	1.000
9F	A	1	1.000	1.000	1.000	1.000
		2	1.000	1.000	1.000	1.000
		3	1.000	1.000	1.000	1.000
		4	1.000	1.000	1.000	1.000
		5	1.000	1.000	1.000	1.000
		6	1.000	1.000	1.000	1.000
	B	1	1.000	1.000	1.000	1.000
		2	1.000	1.000	1.000	1.000
		3	1.000	1.000	1.000	1.000
		4	1.000	1.000	1.000	1.000
		5	1.000	1.000	1.000	1.000
		6	1.000	1.000	1.000	1.000
	C	1	1.000	1.000	1.000	1.000

階名	ﾌﾚｰﾑ名	軸名	X正加力	X負加力	Y正加力	Y負加力
9F	C	2	1.000	1.000	1.000	1.000
		3	1.000	1.000	1.000	1.000
		4	1.000	1.000	1.000	1.000
		5	1.000	1.000	1.000	1.000
		6	1.000	1.000	1.000	1.000
10F	A	1	1.000	1.000	1.000	1.000
		2	1.000	1.000	1.000	1.000
		3	1.000	1.000	1.000	1.000
		4	1.000	1.000	1.000	1.000
		5	1.000	1.000	1.000	1.000
		6	1.000	1.000	1.000	1.000
	B	1	1.000	1.000	1.000	1.000
		2	1.000	1.000	1.000	1.000
		3	1.000	1.000	1.000	1.000
		4	1.000	1.000	1.000	1.000
		5	1.000	1.000	1.000	1.000
		6	1.000	1.000	1.000	1.000
	C	1	1.000	1.000	1.000	1.000
		2	1.000	1.000	1.000	1.000
		3	1.000	1.000	1.000	1.000
		4	1.000	1.000	1.000	1.000
		5	1.000	1.000	1.000	1.000
		6	1.000	1.000	1.000	1.000

A-4.1.4 平１９国交告第５９４号第２の三のロにおける柱軸力負担率の確認

ΣN　：　階の柱軸力･壁軸力の合計（固定荷重＋ラーメン用積載荷重）
NO　：　柱軸力（固定荷重＋ラーメン用積載荷重）
Nw　：　接続する壁(ブレース)の軸力×0.5（固定荷重＋ラーメン用積載荷重）
N　：　接続する壁(ブレース)の軸力を考慮した柱軸力（ NO + Nw ）
N/ΣN　：　N/ΣN≧0.2の場合は、値の後ろに「*」を出力します
（※ 地下階、塔屋の確認は行いません）
（※ 柱の平面位置に関わらず、全ての柱に対して検討を行っています）
（※ N/ΣN≧0.2の柱が存在しても、自動での地震力の割増は行いません）

階名	ﾌﾚｰﾑ名	軸名	ΣN(kN)	NO(kN)	Nw(kN)	N(kN)	N/ΣN
1F	A	1	73199.1	3595.9	0.0	3595.9	0.0491
		2	73199.1	4506.2	0.0	4506.2	0.0616
		3	73199.1	4648.3	0.0	4648.3	0.0635
		4	73199.1	4650.2	0.0	4650.2	0.0635
		5	73199.1	4509.8	0.0	4509.8	0.0616
		6	73199.1	3595.0	0.0	3595.0	0.0491
	B	1	73199.1	4640.6	0.0	4640.6	0.0634
		2	73199.1	5789.9	0.0	5789.9	0.0791
		3	73199.1	6097.4	0.0	6097.4	0.0833
		4	73199.1	5947.7	0.0	5947.7	0.0813
		5	73199.1	5612.9	0.0	5612.9	0.0767
		6	73199.1	4611.8	0.0	4611.8	0.0630
	C	1	73199.1	1946.6	0.0	1946.6	0.0266
		2	73199.1	2850.5	0.0	2850.5	0.0389
		3	73199.1	3156.4	0.0	3156.4	0.0431
		4	73199.1	2745.8	0.0	2745.8	0.0375
		5	73199.1	2385.0	0.0	2385.0	0.0326
		6	73199.1	1909.2	0.0	1909.2	0.0261
2F	A	1	65703.5	3229.0	0.0	3229.0	0.0491
		2	65703.5	4041.4	0.0	4041.4	0.0615
		3	65703.5	4180.1	0.0	4180.1	0.0636
		4	65703.5	4181.6	0.0	4181.6	0.0636
		5	65703.5	4044.7	0.0	4044.7	0.0616
		6	65703.5	3228.2	0.0	3228.2	0.0491
	B	1	65703.5	4161.0	0.0	4161.0	0.0633
		2	65703.5	5195.1	0.0	5195.1	0.0791
		3	65703.5	5478.1	0.0	5478.1	0.0834
		4	65703.5	5346.4	0.0	5346.4	0.0814
		5	65703.5	5037.0	0.0	5037.0	0.0767

階名	フレーム名	軸名	ΣN(kN)	NO(kN)	Nw(kN)	N(kN)	N/ΣN
2F	B	6	65703.5	4133.3	0.0	4133.3	0.0629
	C	1	65703.5	1750.7	0.0	1750.7	0.0266
		2	65703.5	2551.2	0.0	2551.2	0.0388
		3	65703.5	2820.6	0.0	2820.6	0.0429
		4	65703.5	2467.5	0.0	2467.5	0.0376
		5	65703.5	2143.6	0.0	2143.6	0.0326
		6	65703.5	1713.9	0.0	1713.9	0.0261
3F	A	1	58351.1	2867.8	0.0	2867.8	0.0491
		2	58351.1	3583.1	0.0	3583.1	0.0614
		3	58351.1	3714.3	0.0	3714.3	0.0637
		4	58351.1	3715.7	0.0	3715.7	0.0637
		5	58351.1	3586.1	0.0	3586.1	0.0615
		6	58351.1	2867.0	0.0	2867.0	0.0491
	B	1	58351.1	3698.3	0.0	3698.3	0.0634
		2	58351.1	4613.7	0.0	4613.7	0.0791
		3	58351.1	4870.2	0.0	4870.2	0.0835
		4	58351.1	4756.0	0.0	4756.0	0.0815
		5	58351.1	4474.5	0.0	4474.5	0.0767
		6	58351.1	3672.5	0.0	3672.5	0.0629
	C	1	58351.1	1557.5	0.0	1557.5	0.0267
		2	58351.1	2259.1	0.0	2259.1	0.0387
		3	58351.1	2493.3	0.0	2493.3	0.0427
		4	58351.1	2192.2	0.0	2192.2	0.0376
		5	58351.1	1906.9	0.0	1906.9	0.0327
		6	58351.1	1522.9	0.0	1522.9	0.0261
4F	A	1	50998.8	2500.1	0.0	2500.1	0.0490
		2	50998.8	3125.9	0.0	3125.9	0.0613
		3	50998.8	3245.8	0.0	3245.8	0.0636
		4	50998.8	3247.2	0.0	3247.2	0.0637
		5	50998.8	3128.6	0.0	3128.6	0.0613
		6	50998.8	2499.3	0.0	2499.3	0.0490
	B	1	50998.8	3235.9	0.0	3235.9	0.0634
		2	50998.8	4046.8	0.0	4046.8	0.0794
		3	50998.8	4274.0	0.0	4274.0	0.0838
		4	50998.8	4177.2	0.0	4177.2	0.0819
		5	50998.8	3927.2	0.0	3927.2	0.0770
		6	50998.8	3212.6	0.0	3212.6	0.0630
	C	1	50998.8	1357.3	0.0	1357.3	0.0266
		2	50998.8	1962.1	0.0	1962.1	0.0385
		3	50998.8	2161.8	0.0	2161.8	0.0424
		4	50998.8	1908.2	0.0	1908.2	0.0374
		5	50998.8	1662.6	0.0	1662.6	0.0326
		6	50998.8	1326.2	0.0	1326.2	0.0260
5F	A	1	43671.9	2130.4	0.0	2130.4	0.0488
		2	43671.9	2671.7	0.0	2671.7	0.0612
		3	43671.9	2777.8	0.0	2777.8	0.0636
		4	43671.9	2779.1	0.0	2779.1	0.0636
		5	43671.9	2674.2	0.0	2674.2	0.0612
		6	43671.9	2129.6	0.0	2129.6	0.0488
	B	1	43671.9	2772.9	0.0	2772.9	0.0635
		2	43671.9	3485.8	0.0	3485.8	0.0798
		3	43671.9	3681.5	0.0	3681.5	0.0843
		4	43671.9	3602.3	0.0	3602.3	0.0825
		5	43671.9	3386.5	0.0	3386.5	0.0775
		6	43671.9	2752.8	0.0	2752.8	0.0630
	C	1	43671.9	1156.4	0.0	1156.4	0.0265
		2	43671.9	1666.6	0.0	1666.6	0.0382
		3	43671.9	1832.4	0.0	1832.4	0.0420
		4	43671.9	1624.0	0.0	1624.0	0.0372
		5	43671.9	1418.5	0.0	1418.5	0.0325
		6	43671.9	1129.3	0.0	1129.3	0.0259
6F	A	1	36376.1	1761.0	0.0	1761.0	0.0484
		2	36376.1	2220.7	0.0	2220.7	0.0610
		3	36376.1	2311.5	0.0	2311.5	0.0635
		4	36376.1	2312.8	0.0	2312.8	0.0636
		5	36376.1	2222.9	0.0	2222.9	0.0611

階名	ﾌﾚｰﾑ名	軸名	ΣN(kN)	NO(kN)	Nw(kN)	N(kN)	N/ΣN
6F	A	6	36376.1	1760.2	0.0	1760.2	0.0484
	B	1	36376.1	2307.4	0.0	2307.4	0.0634
		2	36376.1	2923.9	0.0	2923.9	0.0804
		3	36376.1	3086.8	0.0	3086.8	0.0849
		4	36376.1	3023.6	0.0	3023.6	0.0831
		5	36376.1	2843.3	0.0	2843.3	0.0782
		6	36376.1	2290.7	0.0	2290.7	0.0630
	C	1	36376.1	957.4	0.0	957.4	0.0263
		2	36376.1	1378.8	0.0	1378.8	0.0379
		3	36376.1	1510.2	0.0	1510.2	0.0415
		4	36376.1	1347.5	0.0	1347.5	0.0370
		5	36376.1	1182.8	0.0	1182.8	0.0325
		6	36376.1	934.6	0.0	934.6	0.0257
7F	A	1	29080.4	1387.2	0.0	1387.2	0.0477
		2	29080.4	1771.1	0.0	1771.1	0.0609
		3	29080.4	1843.7	0.0	1843.7	0.0634
		4	29080.4	1845.1	0.0	1845.1	0.0634
		5	29080.4	1773.3	0.0	1773.3	0.0610
		6	29080.4	1386.5	0.0	1386.5	0.0477
	B	1	29080.4	1841.9	0.0	1841.9	0.0633
		2	29080.4	2371.6	0.0	2371.6	0.0816
		3	29080.4	2499.5	0.0	2499.5	0.0860
		4	29080.4	2451.7	0.0	2451.7	0.0843
		5	29080.4	2309.4	0.0	2309.4	0.0794
		6	29080.4	1829.2	0.0	1829.2	0.0629
	C	1	29080.4	752.4	0.0	752.4	0.0259
		2	29080.4	1088.3	0.0	1088.3	0.0374
		3	29080.4	1185.5	0.0	1185.5	0.0408
		4	29080.4	1065.8	0.0	1065.8	0.0367
		5	29080.4	943.3	0.0	943.3	0.0324
		6	29080.4	734.7	0.0	734.7	0.0253
8F	A	1	21837.0	1018.4	0.0	1018.4	0.0466
		2	21837.0	1326.3	0.0	1326.3	0.0607
		3	21837.0	1380.3	0.0	1380.3	0.0632
		4	21837.0	1381.5	0.0	1381.5	0.0633
		5	21837.0	1328.1	0.0	1328.1	0.0608
		6	21837.0	1017.6	0.0	1017.6	0.0466
	B	1	21837.0	1378.3	0.0	1378.3	0.0631
		2	21837.0	1819.1	0.0	1819.1	0.0833
		3	21837.0	1910.4	0.0	1910.4	0.0875
		4	21837.0	1878.7	0.0	1878.7	0.0860
		5	21837.0	1776.4	0.0	1776.4	0.0814
		6	21837.0	1369.5	0.0	1369.5	0.0627
	C	1	21837.0	550.6	0.0	550.6	0.0252
		2	21837.0	802.4	0.0	802.4	0.0367
		3	21837.0	865.3	0.0	865.3	0.0396
		4	21837.0	788.0	0.0	788.0	0.0361
		5	21837.0	707.9	0.0	707.9	0.0324
		6	21837.0	538.1	0.0	538.1	0.0246
9F	A	1	14763.4	667.6	0.0	667.6	0.0452
		2	14763.4	896.9	0.0	896.9	0.0607
		3	14763.4	933.7	0.0	933.7	0.0632
		4	14763.4	934.3	0.0	934.3	0.0633
		5	14763.4	897.9	0.0	897.9	0.0608
		6	14763.4	667.2	0.0	667.2	0.0452
	B	1	14763.4	920.0	0.0	920.0	0.0623
		2	14763.4	1262.0	0.0	1262.0	0.0855
		3	14763.4	1316.1	0.0	1316.1	0.0891
		4	14763.4	1301.1	0.0	1301.1	0.0881
		5	14763.4	1239.5	0.0	1239.5	0.0840
		6	14763.4	914.4	0.0	914.4	0.0619
	C	1	14763.4	362.1	0.0	362.1	0.0245
		2	14763.4	528.5	0.0	528.5	0.0358
		3	14763.4	557.1	0.0	557.1	0.0377
		4	14763.4	525.7	0.0	525.7	0.0356
		5	14763.4	485.9	0.0	485.9	0.0329

階名	ﾌﾚｰﾑ名	軸名	ΣN(kN)	NO(kN)	Nw(kN)	N(kN)	N/ΣN
9F	C	6	14763.4	353.4	0.0	353.4	0.0239

A-4.5　Ｓの断面計算

A-4.5.1　Ｓはりの断面計算

（１）Ｓはりの計算指定



2F 層 (S=1/239)

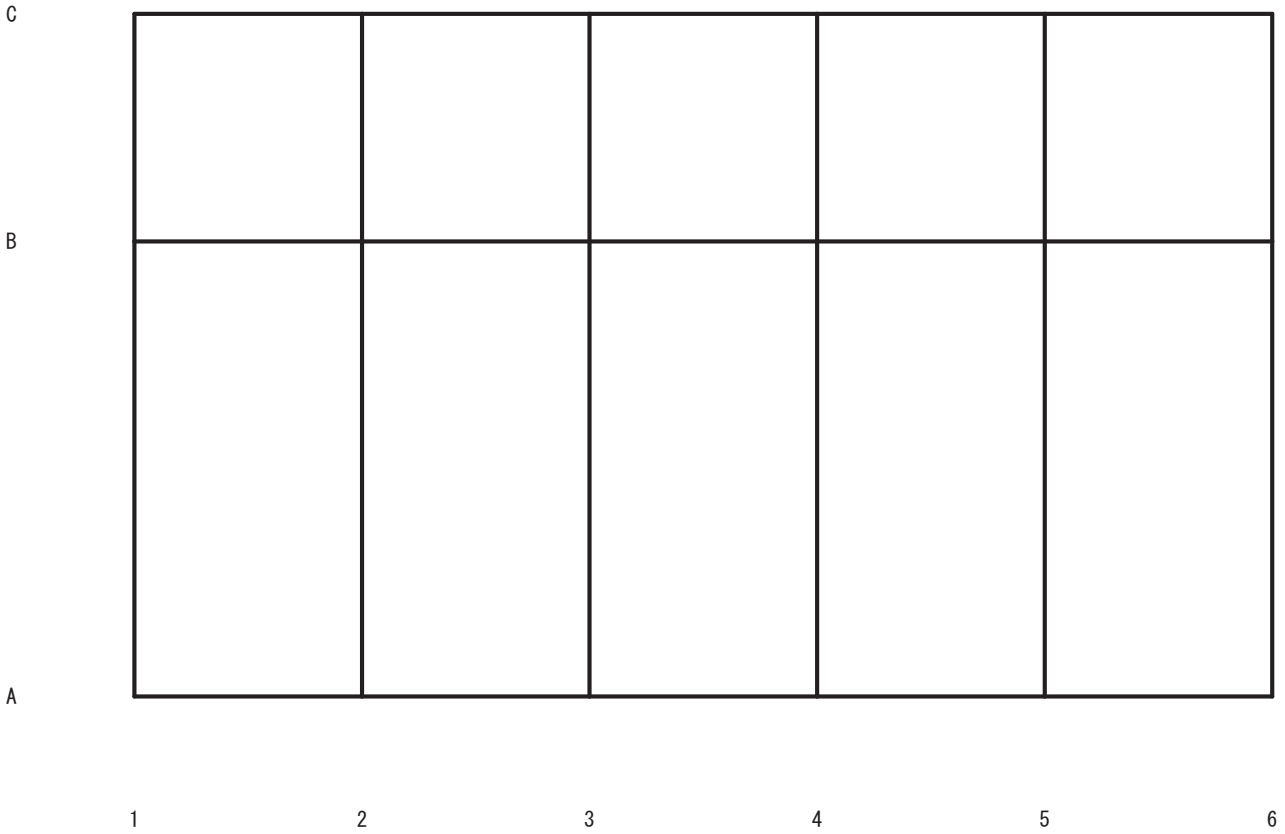

3F 層 (S=1/239)



4F 層 (S=1/239)

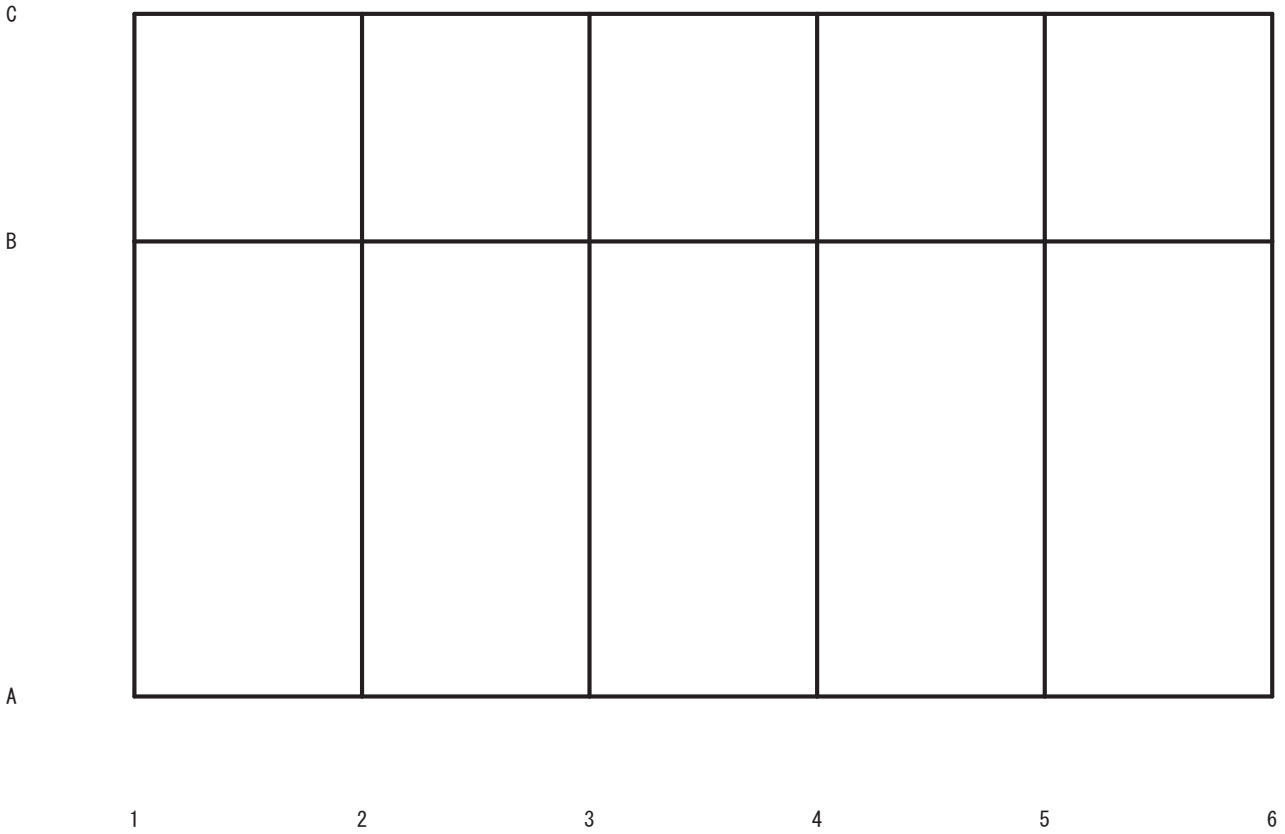

5F 層 (S=1/239)



6F 層 (S=1/239)

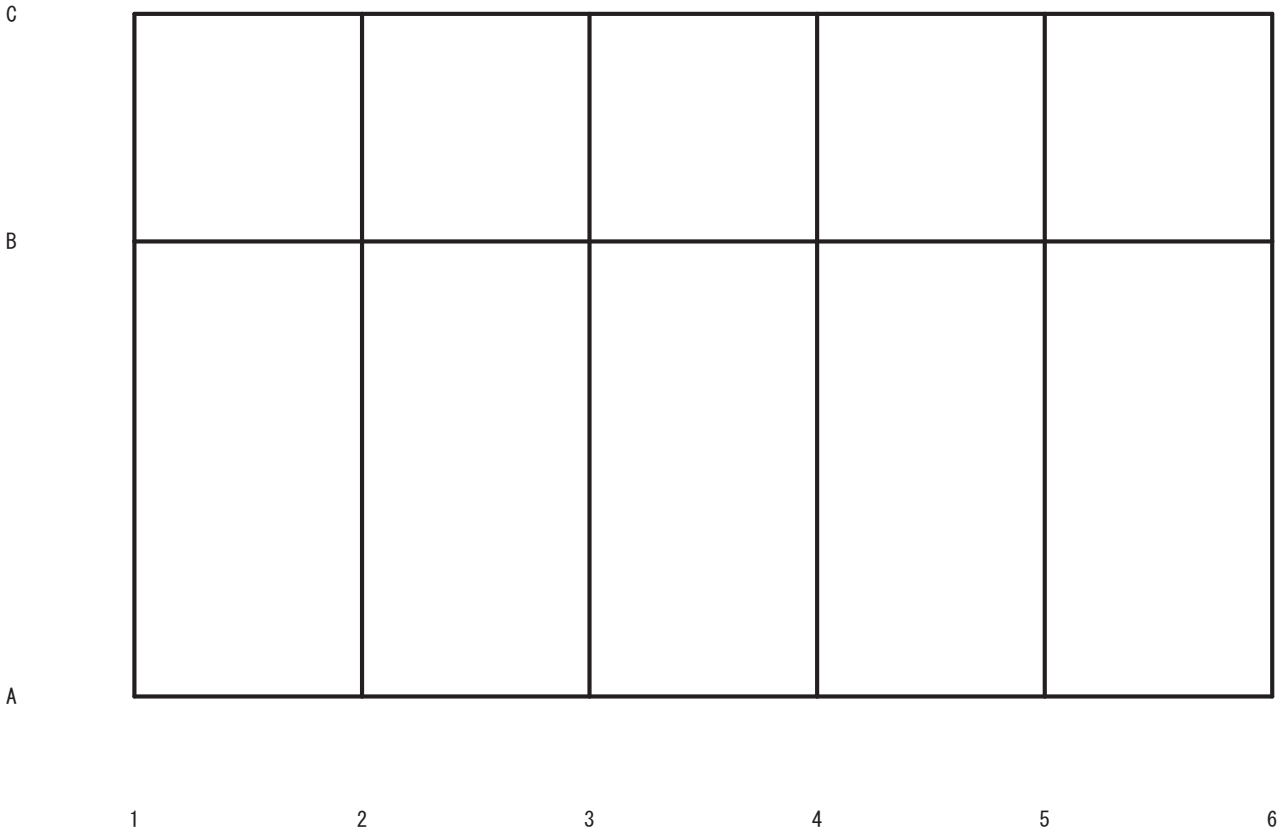

7F 層 (S=1/239)



8F 層 (S=1/239)

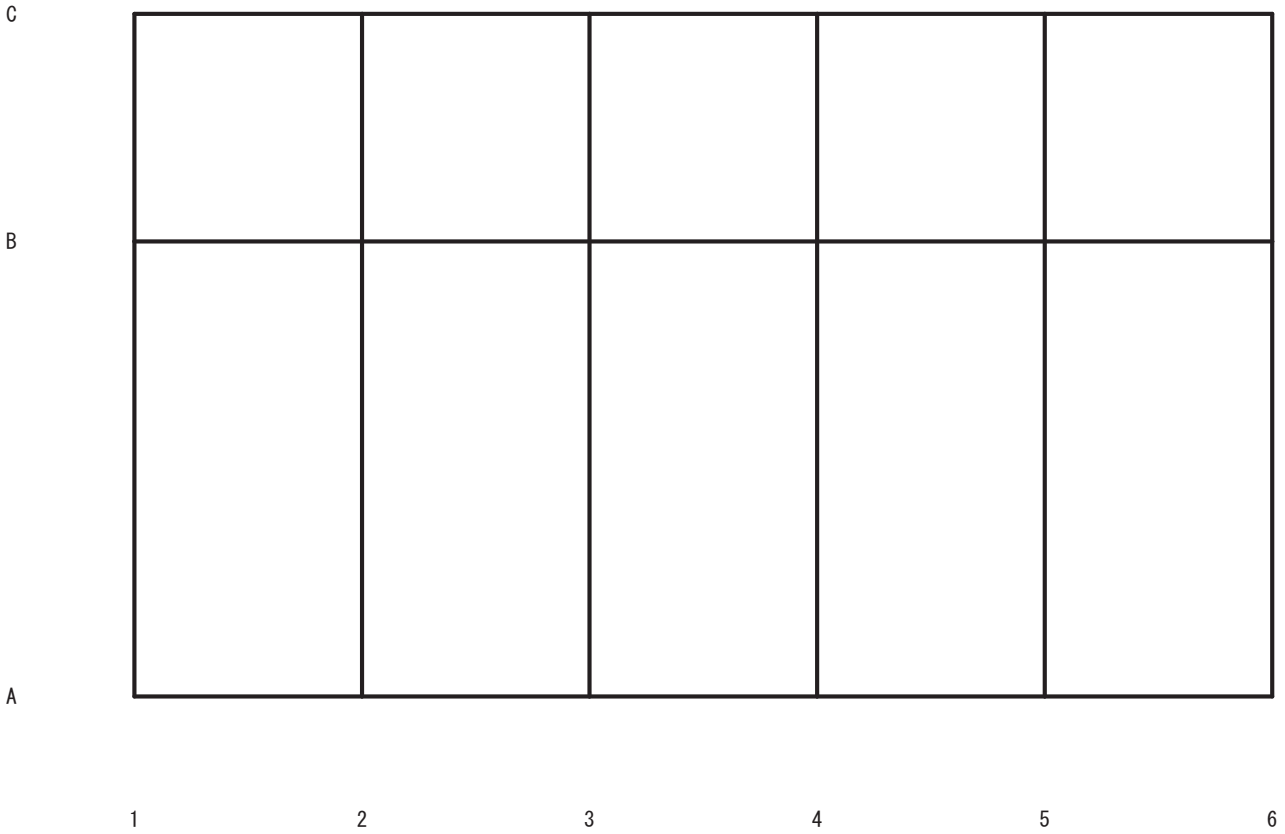

9F 層 (S=1/239)



10F 層 (S=1/239)

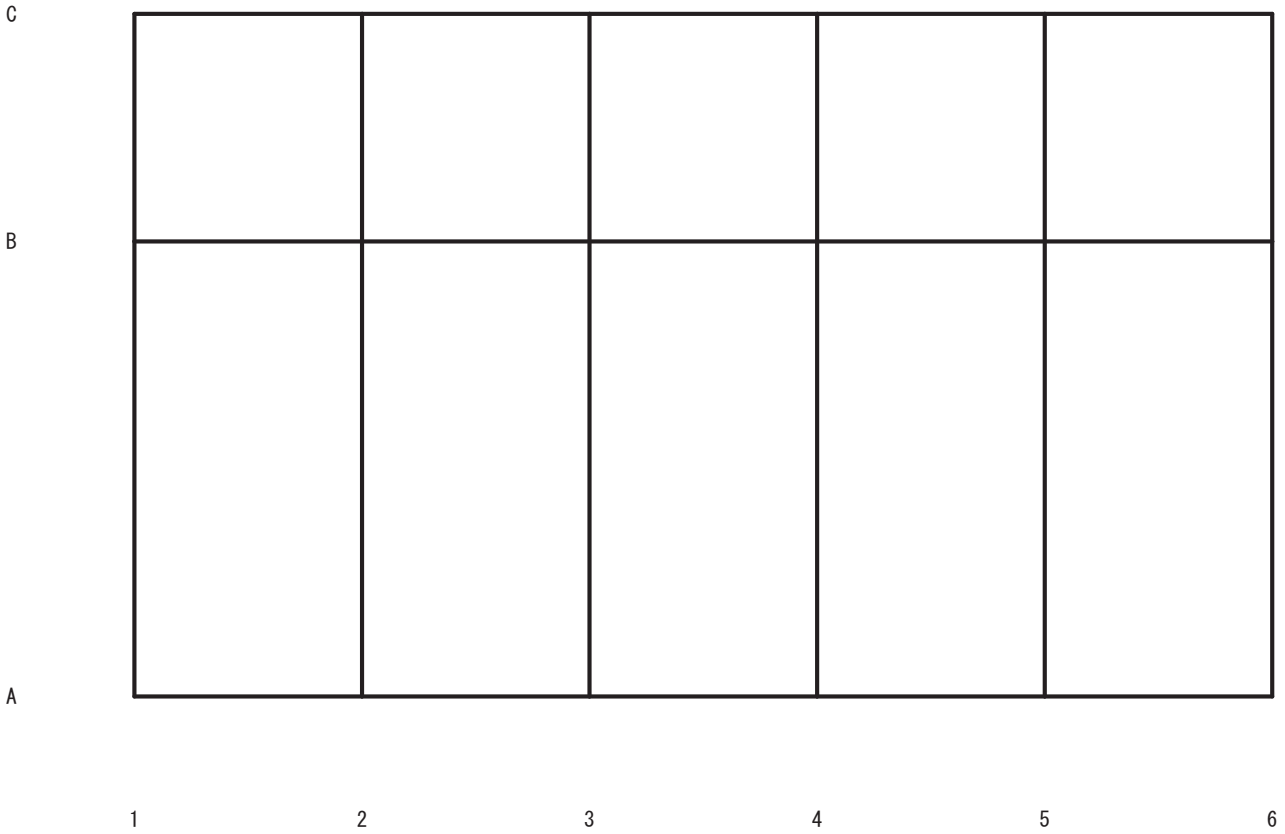

11F 層（S=1/239）

（２）Ｓはりの計算条件

１）計算指定：　検定計算（個別計算）
２）計算ルート：　ルート ３
３）許容応力度
　端部：母材と同等の許容応力度を有するものとする
　継手：母材と同等の許容応力度を有するものとする
４）断面性能計算条件
　ア）ウェブのＺへの考慮
　　端部：考慮しない
　　継手：考慮する
　イ）スカラップ孔径：　35.0 mm
　　（※ウェブ断面積には、ウェブ欠損率とスカラップ孔径による欠損を考慮します）
　ウ）フランジ欠損
　　端部　　：欠損を考慮しない
　　継手　　：ボルト孔による欠損を考慮する
　　ボルト径：20 mm
　エ）ウェブ欠損率
　　端部：　0 %
　　継手：15 %
　　（※ウェブ断面積には、ウェブ欠損率とスカラップ孔径による欠損を考慮します）
　オ）幅厚比の計算
　　ＳＮ鋼材以外は、Ｓ規準による
　　ＳＮ鋼材は、規定値（Ｓ規準）による
５）曲げモーメントの検討
　ア）長期荷重時設計応力の計算位置
　　節点モーメント
　イ）短期荷重時設計応力の計算位置
　　フェースモーメント
　　フェースからの入り長さ：　0.0 cm
　ウ）軸力の考慮
　　断面計算に軸力を考慮しない
　エ）許容圧縮応力度
　　告示平13国交告第1024号　第１、三、ロによる

オ）許容曲げ応力度
告示平13国交告第1024号　第１、三、ハによる
短期曲げ許容応力度の計算方法は、短期応力を用い許容応力度を求めます
上端フランジｆｂのとり方は横座屈を考慮して計算を行います
カ）曲げモーメントの判定
(σb/fb)≦1.00 をＯＫとする
６）せん断力の検討
ア）軸力の考慮
断面計算に軸力を考慮しない
イ）せん断力の判定
(τ/fs)≦1.00 をＯＫとする
７）地震時設計応力の割増率
はりの応力割増率
応力割増タイプ：軸力・曲げモーメント・せん断力
応力割増率　　：1.0

A-4.5.2　Ｓ柱の断面計算

（１）Ｓ柱の計算指定

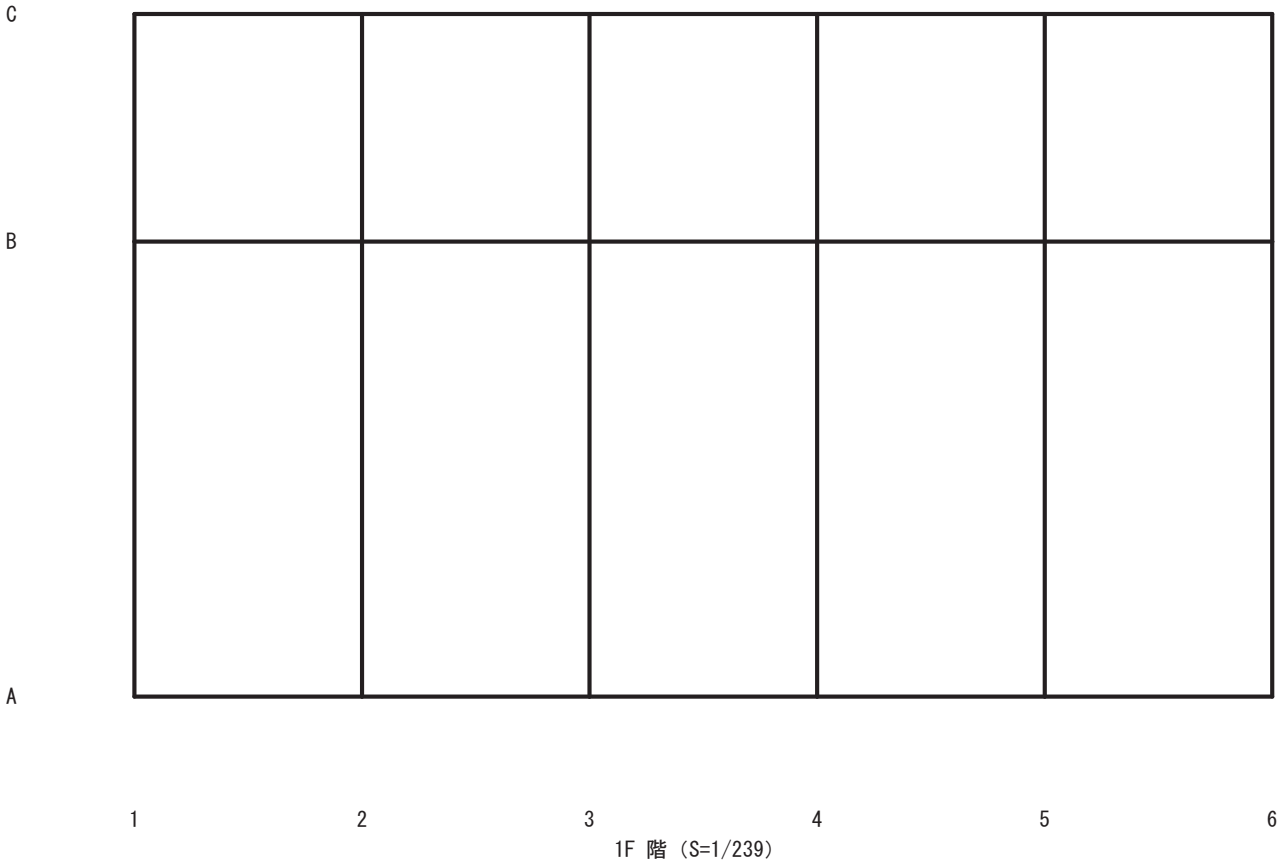

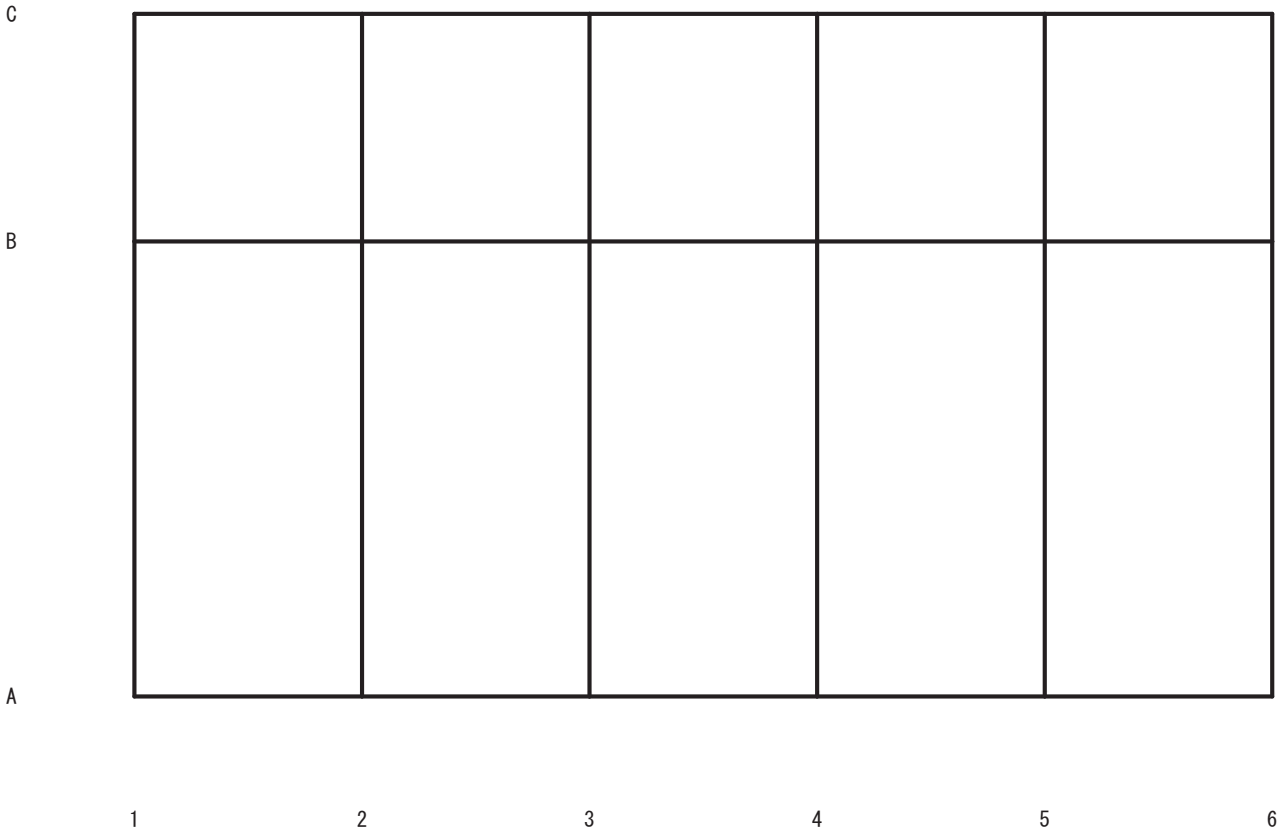

2F 階（S=1/239）



3F 階（S=1/239）

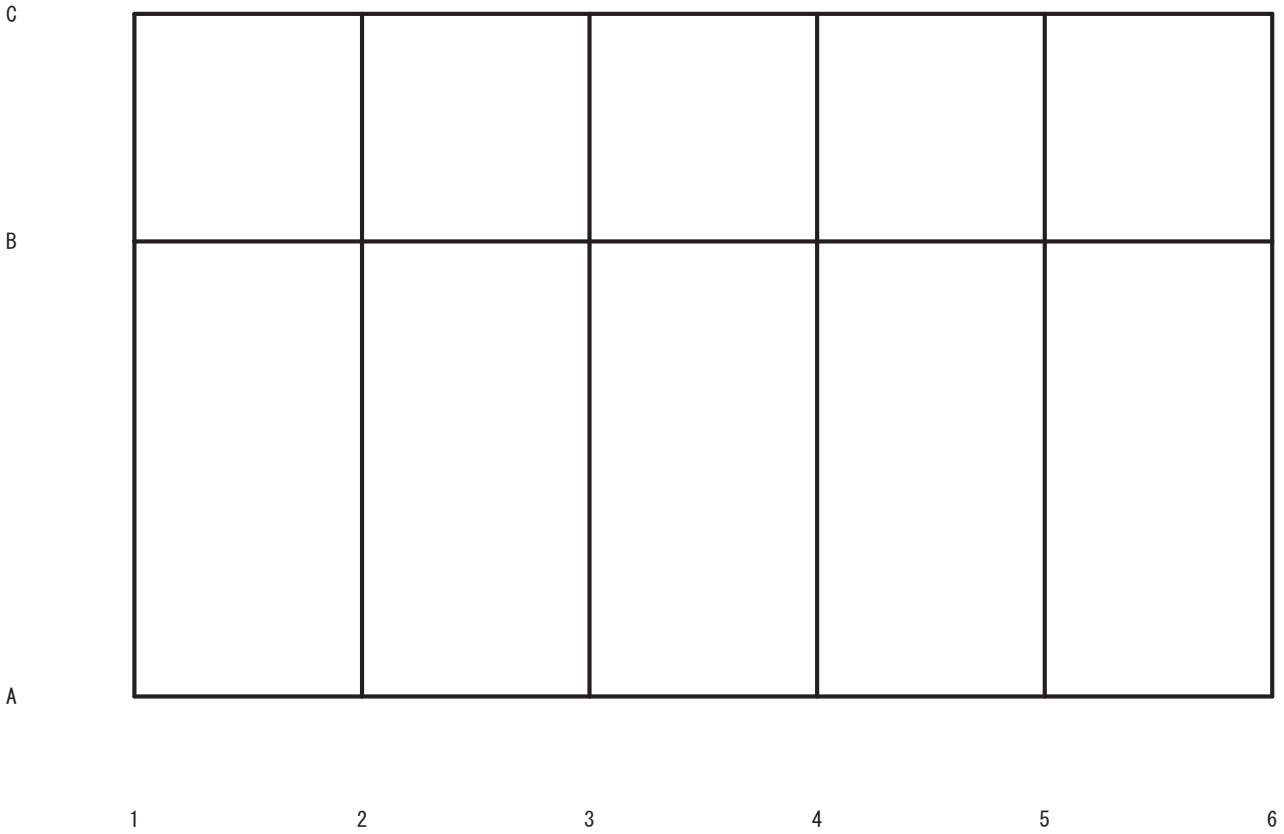

4F 階 (S=1/239)

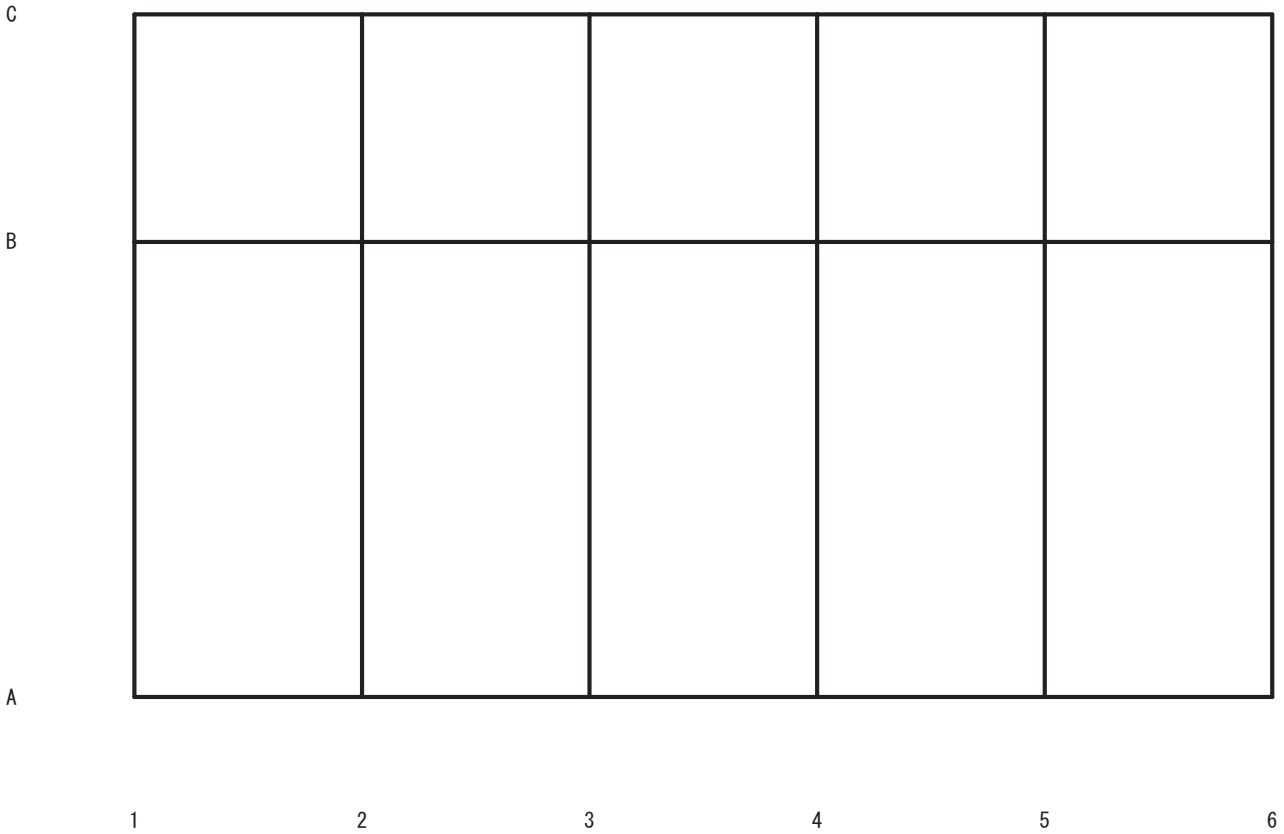

5F 階 (S=1/239)

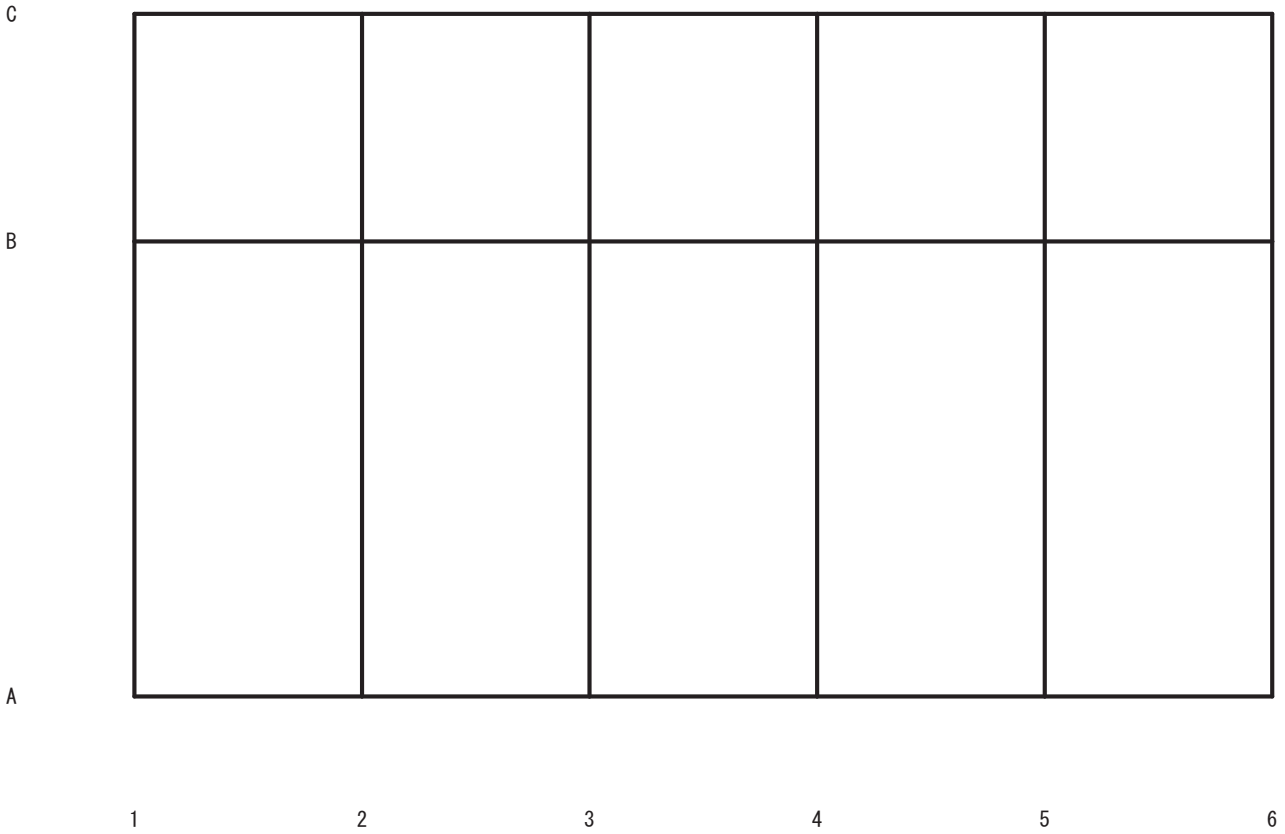

6F 階（S=1/239）



7F 階（S=1/239）

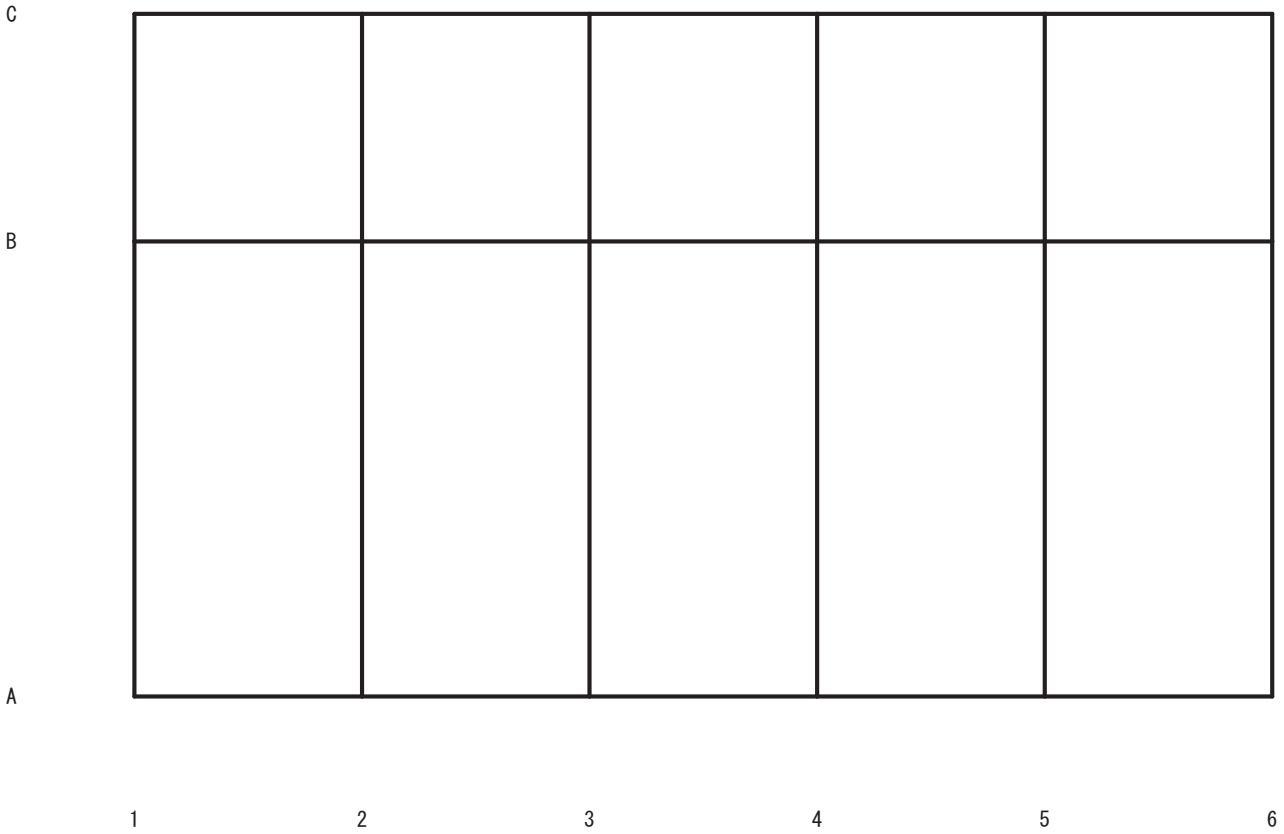

8F 階 (S=1/239)

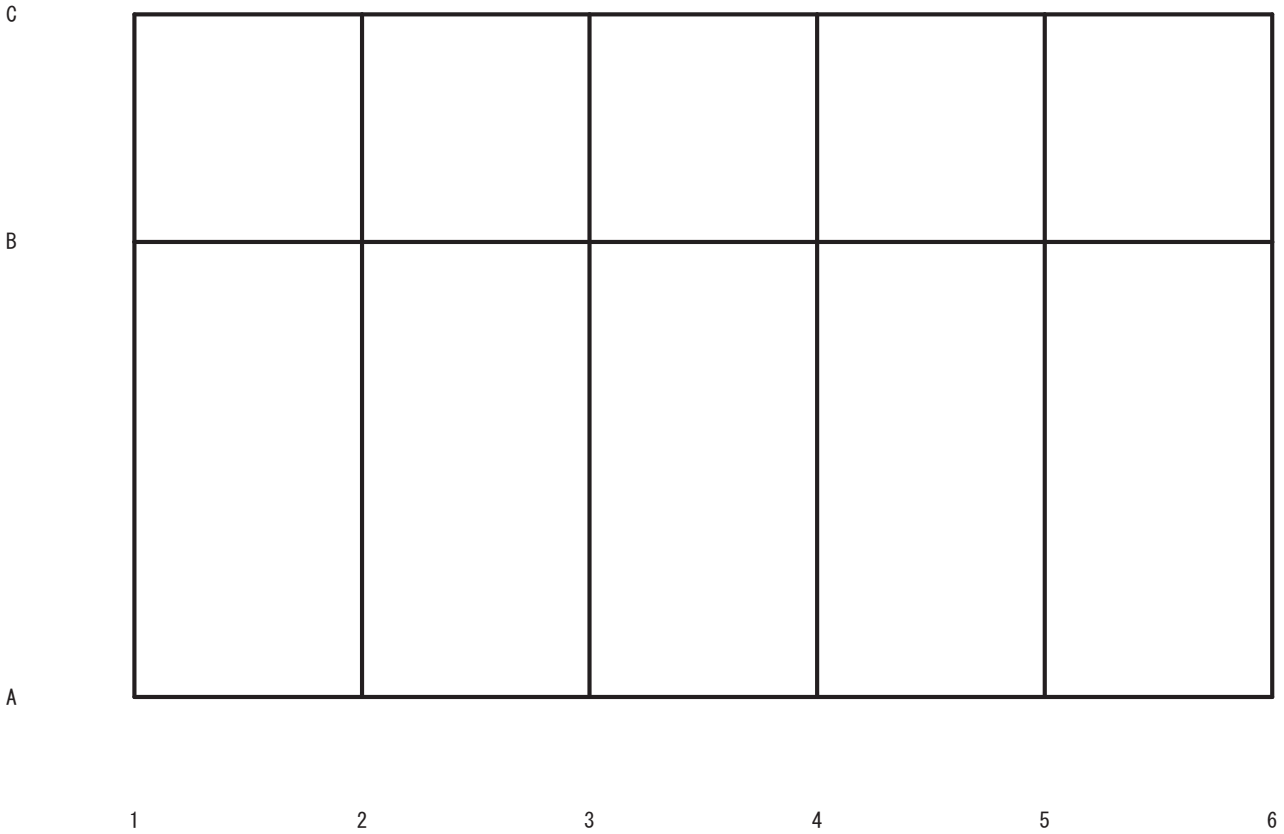

9F 階 (S=1/239)

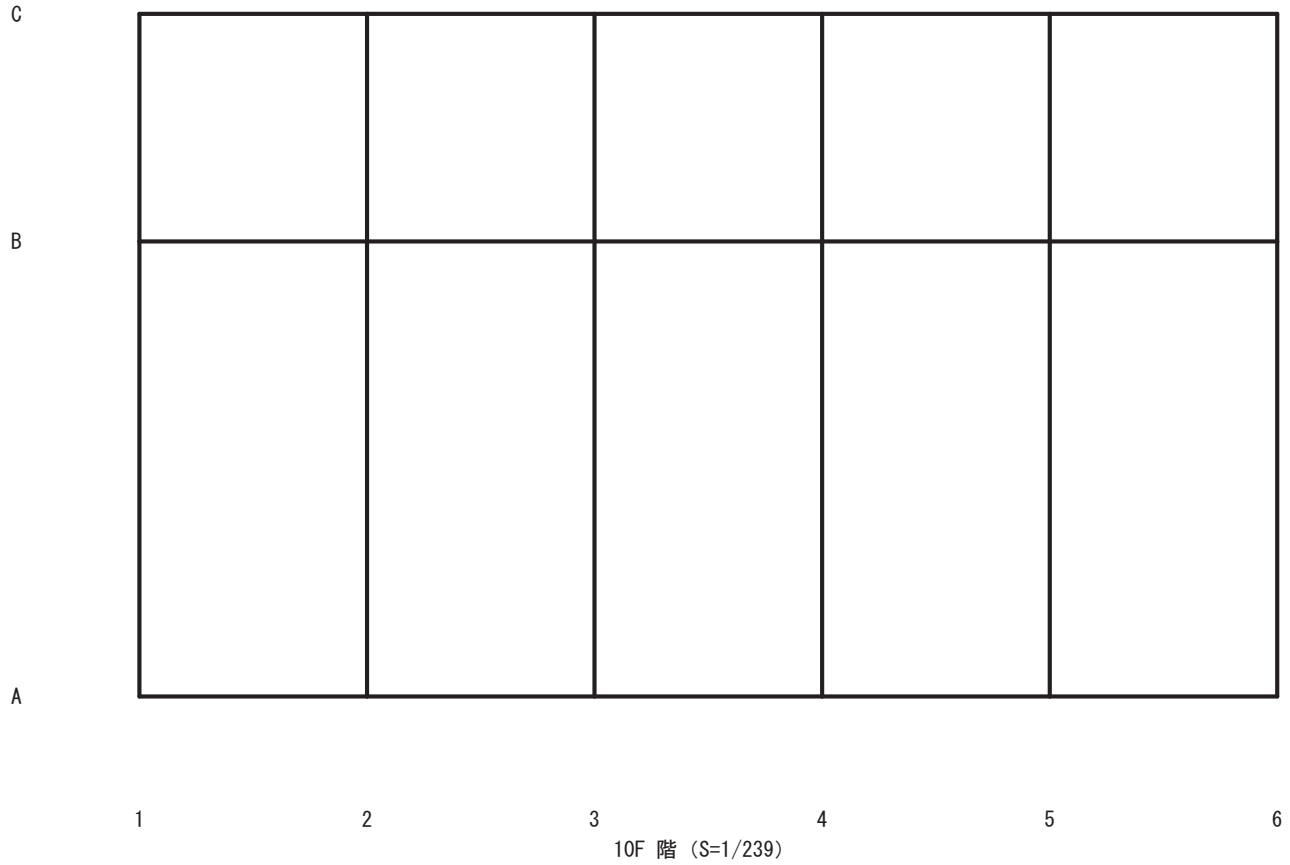

（２）Ｓ柱の計算条件

１）計算指定：　検定計算（個別計算）
２）計算ルート：　ルート ３
３）許容応力度
　母材と同等の許容応力度を有するものとする
４）断面性能計算条件
　ア）ウェブのＺへの考慮：　考慮する
　イ）スカラップ孔径：　35.0 mm
　ウ）断面欠損率
　　Ｚの欠損率　：　０％
　　Ａｓの欠損率：　０％
　　Ａｎの欠損率：　０％
　エ）幅厚比の計算
　　ＳＮ鋼材以外は、Ｓ規準による
　　ＳＮ鋼材は、規定値（Ｓ規準）による
５）曲げモーメントの検討
　ア）長期荷重時設計応力の計算位置
　　節点モーメント
　イ）短期荷重時設計応力の計算位置
　　フェースモーメント
　　フェースからの入り長さ：　0.0 cm
　ウ）Ｓ柱座屈長さ係数
　　計算値
　エ）許容圧縮応力度
　　告示平13国交告第1024号　第１、三、ロによる
　オ）許容曲げ応力度
　　告示平13国交告第1024号　第１、三、ハによる
　　短期曲げ許容応力度の計算方法は、短期応力を用い許容応力度を求めます
　カ）曲げモーメントの判定
　　$(\sigma c/fc+\sigma b/fb) \leqq 1.00$ をＯＫとする
６）せん断力の検討
　ア）柱せん断の検定に使用する垂直応力度
　　垂直応力度は、軸力のみを考慮する

イ）せん断力の判定

$(\sqrt{(\sigma c \cdot \sigma c + 3 \cdot \tau \cdot \tau)}/ft) \leqq 1.00$ をＯＫとする

７）地震時設計応力の割増率

柱の応力割増率

応力割増タイプ：軸力・曲げモーメント・せん断力

応力割増率　　：1.0

８）冷間成形角形鋼管の応力割増率

鋼材種別	内ダイヤフラム	通しダイヤフラム	外ダイヤフラム
BCP	1.10	1.20	1.20
BCR	1.20	1.30	1.30
STKR	1.30	1.40	1.40

ルート３のときは、ルート２と同様に柱がＳＴＫＲ材の露出柱脚部分のみ
通しダイアフラムの割増率を考慮する

A-4.8　断面計算結果一覧

A-4.8.1 断面検定比図

（１）長期荷重時断面検定比図

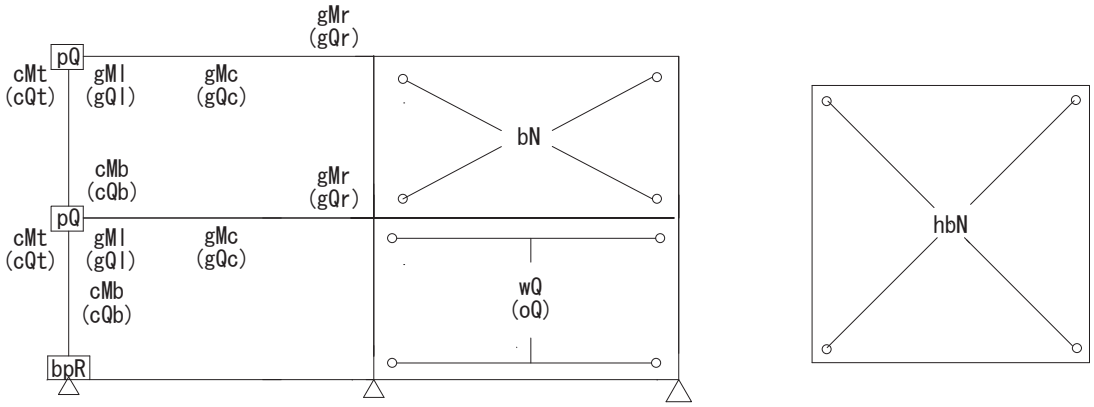

gMl　：はり左端の曲げモーメント検定値（※1）
gMc　：はり中央の曲げモーメント検定値（※1）
gMr　：はり右端の曲げモーメント検定値（※1）
(gQl)：はり左端のせん断力検定値（※1）
(gQc)：はり中央のせん断力検定値（※1）
(gQr)：はり右端のせん断力検定値（※1）

cMt　：柱頭の軸力及び曲げモーメントを考慮した検定値
cMb　：柱脚の軸力及び曲げモーメントを考慮した検定値
(cQt)：柱頭のせん断力検定値
(cQb)：柱脚のせん断力検定値　＊：両方向壁付き箇所を示す

wQ　　：壁のせん断力検定比
(oQ)　：壁の開口補強検定比

bN　　：ブレースの軸力検定比

pQ　　：接合部のせん断力検定比

bpR　　：ベースプレートの検定比（※2）
　　Ｍ：曲げモーメント
　　Ｑ：せん断力
　　Ｎ：軸力

hbN　　：水平ブレースの軸力検定比

（※1）
はり検定比の端部には、max(端部検定比、ハンチ位置検定比）を出力します。
ただし、Ｓはりの場合や、ＳＲＣはりでハンチ位置より鉄骨継手位置の方が端部に近い場合は、
max(端部検定比、ハンチ位置検定比、継手位置検定比）を出力します。
また、端部がピン接合の場合の曲げモーメントの検定比は、端部には端部検定比を、
中央にはmax(ハンチ位置検定比、継手位置検定比、中央検定比）を出力します。
（※2）
ベースプレートの検定比には、プレート部の検定比は含みません。


11F
10F
9F
8F
7F
6F
5F
4F
3F
2F
1F
40575
4000
4000
4025
4000
4000
4000
4000
4000
4000
4550
7200
7200
7200
7200
7200
36000
1
2
3
4
5
6

A フレーム (S=1/272)


11F
10F
9F
8F
7F
6F
5F
4F
3F
2F
1F
40575
4000
4000
4025
4000
4000
4000
4000
4000
4000
4550
7200
7200
7200
7200
7200
36000
1
2
3
4
5
6
B フレーム (S=1/272)


11F
10F
9F
8F
7F
6F
5F
4F
3F
2F
1F
40575
4000
4000
4025
4000
4000
4000
4000
4000
4000
4550
7200
7200
7200
7200
7200
36000
1
2
3
4
5
6
C フレーム (S=1/272)


11F
10F
9F
8F
7F
6F
5F
4F
3F
2F
1F
40575
4000
4000
4025
4000
4000
4000
4000
4000
4000
4550
14400
7200
21600
A
B
C

1 フレーム (S=1/272)


11F
10F
9F
8F
7F
6F
5F
4F
3F
2F
1F
40575
4000
4000
4025
4000
4000
4000
4000
4000
4000
4550
0.84 (0.15)
0.61 (0.37)
0.55 (0.01)
0.81 (0.41)
0.69 (0.14)
0.61 (0.27)
0.08 (0.05)
0.19 (0.16)
0.33 (0.07)
0.60 (0.15)
0.66 (0.32)
0.55 (0.14)
0.31 (0.21)
0.33 (0.07)
0.50 (0.14)
0.69 (0.32)
0.37 (0.00)
0.47 (0.17)
0.23 (0.16)
0.12 (0.01)
0.32 (0.11)
0.54 (0.14)
0.65 (0.32)
0.50 (0.17)
0.25 (0.18)
0.33 (0.11)
0.60 (0.19)
0.63 (0.32)
0.40 (0.00)
0.57 (0.24)
0.33 (0.18)
0.10 (0.01)
0.38 (0.16)
0.53 (0.19)
0.37 (0.19)
0.52 (0.24)
0.28 (0.20)
0.39 (0.16)
0.45 (0.16)
0.39 (0.19)
0.23 (0.00)
0.45 (0.21)
0.25 (0.17)
0.12 (0.00)
0.38 (0.17)
0.41 (0.16)
0.38 (0.18)
0.41 (0.21)
0.29 (0.20)
0.38 (0.17)
0.45 (0.20)
0.41 (0.19)
0.22 (0.00)
0.46 (0.25)
0.23 (0.16)
0.12 (0.01)
0.41 (0.21)
0.43 (0.20)
0.38 (0.19)
0.45 (0.25)
0.27 (0.20)
0.42 (0.21)
0.49 (0.23)
0.40 (0.19)
0.22 (0.00)
0.50 (0.30)
0.25 (0.17)
0.12 (0.00)
0.44 (0.25)
0.45 (0.23)
0.38 (0.18)
0.48 (0.30)
0.21 (0.16)
0.44 (0.25)
0.47 (0.25)
0.41 (0.19)
0.21 (0.00)
0.49 (0.32)
0.17 (0.13)
0.09 (0.01)
0.40 (0.23)
0.44 (0.25)
0.39 (0.19)
0.47 (0.32)
0.21 (0.16)
0.39 (0.23)
0.48 (0.28)
0.41 (0.19)
0.21 (0.00)
0.52 (0.36)
0.17 (0.13)
0.08 (0.00)
0.41 (0.27)
0.47 (0.28)
0.40 (0.19)
0.51 (0.36)
0.18 (0.15)
0.41 (0.27)
0.51 (0.32)
0.40 (0.19)
0.21 (0.00)
0.56 (0.41)
0.20 (0.14)
0.08 (0.00)
0.44 (0.30)
0.49 (0.32)
0.42 (0.19)
0.54 (0.41)
0.16 (0.15)
0.44 (0.30)
0.55 (0.36)
0.39 (0.18)
0.21 (0.00)
0.62 (0.45)
0.21 (0.14)
0.08 (0.01)
0.45 (0.34)
0.58 (0.36)
0.38 (0.30)
0.65 (0.45)
0.02 (0.05)
0.44 (0.34)
0.22 (0.24)
0.31 (0.03)
0.27 (0.19)
0.02 (0.07)
14400
7200
21600
A
B
C

2 フレーム (S=1/272)


11F
10F
9F
8F
7F
6F
5F
4F
3F
2F
1F
40575
4000
4000
4025
4000
4000
4000
4000
4000
4000
4550
0.80 (0.41)
0.19 (0.15)
0.81 (0.15)
0.62 (0.38)
0.55 (0.01)
0.62 (0.14)
0.61 (0.28)
0.08 (0.05)
0.28 (0.07)
0.57 (0.15)
0.66 (0.32)
0.48 (0.14)
0.33 (0.21)
0.28 (0.07)
0.47 (0.15)
0.69 (0.32)
0.37 (0.00)
0.40 (0.18)
0.28 (0.19)
0.14 (0.01)
0.29 (0.12)
0.52 (0.15)
0.65 (0.32)
0.44 (0.18)
0.27 (0.19)
0.30 (0.12)
0.58 (0.20)
0.63 (0.32)
0.40 (0.00)
0.52 (0.26)
0.39 (0.21)
0.11 (0.01)
0.35 (0.17)
0.51 (0.20)
0.37 (0.18)
0.47 (0.26)
0.30 (0.20)
0.36 (0.17)
0.44 (0.17)
0.39 (0.19)
0.22 (0.00)
0.41 (0.22)
0.31 (0.20)
0.14 (0.00)
0.36 (0.18)
0.39 (0.17)
0.38 (0.18)
0.38 (0.22)
0.31 (0.21)
0.36 (0.18)
0.44 (0.20)
0.41 (0.19)
0.21 (0.00)
0.43 (0.26)
0.29 (0.19)
0.14 (0.00)
0.40 (0.23)
0.43 (0.20)
0.38 (0.18)
0.42 (0.26)
0.29 (0.20)
0.41 (0.23)
0.49 (0.24)
0.40 (0.19)
0.22 (0.00)
0.49 (0.31)
0.31 (0.20)
0.14 (0.00)
0.44 (0.28)
0.45 (0.24)
0.38 (0.18)
0.47 (0.31)
0.22 (0.16)
0.44 (0.28)
0.47 (0.26)
0.41 (0.19)
0.21 (0.00)
0.48 (0.34)
0.20 (0.15)
0.10 (0.00)
0.40 (0.26)
0.44 (0.26)
0.39 (0.18)
0.46 (0.34)
0.22 (0.16)
0.39 (0.26)
0.49 (0.29)
0.41 (0.19)
0.21 (0.00)
0.52 (0.38)
0.21 (0.15)
0.10 (0.00)
0.42 (0.29)
0.47 (0.29)
0.40 (0.19)
0.51 (0.38)
0.20 (0.16)
0.42 (0.29)
0.52 (0.33)
0.40 (0.19)
0.21 (0.00)
0.57 (0.43)
0.23 (0.16)
0.09 (0.00)
0.46 (0.33)
0.50 (0.33)
0.42 (0.19)
0.55 (0.43)
0.18 (0.15)
0.46 (0.33)
0.56 (0.37)
0.39 (0.18)
0.21 (0.00)
0.64 (0.48)
0.25 (0.17)
0.10 (0.01)
0.49 (0.37)
0.59 (0.37)
0.38 (0.30)
0.67 (0.48)
0.02 (0.05)
0.48 (0.37)
0.22 (0.24)
0.31 (0.03)
0.27 (0.19)
0.03 (0.07)
14400
7200
21600
A
B
C

3 フレーム (S=1/272)


11F
10F
9F
8F
7F
6F
5F
4F
3F
2F
1F
40575
4000
4000
4025
4000
4000
4000
4000
4000
4000
4550
14400
7200
21600
A
B
C

4 フレーム (S=1/272)


11F
10F
9F
8F
7F
6F
5F
4F
3F
2F
1F
40575
4000
4000
4025
4000
4000
4000
4000
4000
4000
4550
0.80 (0.41)
0.21 (0.16)
0.84 (0.15)
0.61 (0.38)
0.56 (0.01)
0.70 (0.14)
0.58 (0.27)
0.09 (0.04)
0.33 (0.07)
0.60 (0.15)
0.65 (0.32)
0.56 (0.14)
0.30 (0.18)
0.30 (0.07)
0.49 (0.14)
0.69 (0.32)
0.37 (0.00)
0.49 (0.17)
0.15 (0.13)
0.09 (0.02)
0.26 (0.10)
0.54 (0.14)
0.64 (0.32)
0.52 (0.17)
0.23 (0.15)
0.27 (0.10)
0.60 (0.19)
0.63 (0.32)
0.40 (0.00)
0.58 (0.24)
0.25 (0.15)
0.07 (0.00)
0.32 (0.14)
0.53 (0.19)
0.37 (0.18)
0.53 (0.24)
0.26 (0.17)
0.33 (0.14)
0.45 (0.16)
0.39 (0.19)
0.23 (0.00)
0.45 (0.20)
0.17 (0.13)
0.10 (0.01)
0.32 (0.14)
0.40 (0.16)
0.38 (0.18)
0.42 (0.20)
0.27 (0.17)
0.32 (0.14)
0.45 (0.20)
0.41 (0.19)
0.22 (0.00)
0.46 (0.25)
0.15 (0.13)
0.10 (0.01)
0.34 (0.18)
0.43 (0.20)
0.38 (0.19)
0.45 (0.25)
0.25 (0.16)
0.35 (0.18)
0.49 (0.23)
0.40 (0.19)
0.22 (0.00)
0.51 (0.29)
0.18 (0.14)
0.10 (0.01)
0.37 (0.21)
0.45 (0.23)
0.38 (0.18)
0.48 (0.29)
0.19 (0.14)
0.37 (0.21)
0.47 (0.25)
0.41 (0.19)
0.21 (0.00)
0.49 (0.31)
0.11 (0.10)
0.07 (0.01)
0.33 (0.20)
0.44 (0.25)
0.39 (0.19)
0.47 (0.31)
0.19 (0.13)
0.32 (0.20)
0.48 (0.28)
0.41 (0.19)
0.21 (0.00)
0.52 (0.35)
0.12 (0.10)
0.07 (0.01)
0.34 (0.22)
0.47 (0.28)
0.40 (0.19)
0.50 (0.35)
0.16 (0.12)
0.34 (0.22)
0.51 (0.32)
0.40 (0.19)
0.21 (0.00)
0.56 (0.39)
0.15 (0.11)
0.06 (0.00)
0.36 (0.25)
0.49 (0.32)
0.42 (0.19)
0.54 (0.39)
0.14 (0.12)
0.35 (0.25)
0.55 (0.36)
0.39 (0.18)
0.21 (0.00)
0.61 (0.44)
0.17 (0.12)
0.07 (0.00)
0.37 (0.28)
0.58 (0.36)
0.38 (0.30)
0.63 (0.44)
0.02 (0.05)
0.37 (0.28)
0.22 (0.24)
0.31 (0.03)
0.26 (0.19)
0.02 (0.07)
14400
7200
21600
A
B
C

5 フレーム (S=1/272)


11F
10F
9F
8F
7F
6F
5F
4F
3F
2F
1F
40575
4000
4000
4025
4000
4000
4000
4000
4000
4000
4550
0.59 (0.28)
0.17 (0.13)
0.64 (0.10)
0.48 (0.26)
0.37 (0.01)
0.57 (0.10)
0.31 (0.17)
0.06 (0.02)
0.34 (0.05)
0.48 (0.10)
0.60 (0.28)
0.47 (0.10)
0.28 (0.18)
0.31 (0.05)
0.45 (0.11)
0.62 (0.28)
0.32 (0.00)
0.42 (0.13)
0.14 (0.13)
0.09 (0.01)
0.26 (0.07)
0.48 (0.11)
0.59 (0.28)
0.44 (0.13)
0.23 (0.17)
0.28 (0.07)
0.51 (0.15)
0.59 (0.28)
0.34 (0.00)
0.50 (0.19)
0.21 (0.14)
0.08 (0.00)
0.31 (0.11)
0.45 (0.15)
0.32 (0.16)
0.45 (0.19)
0.26 (0.18)
0.32 (0.11)
0.39 (0.13)
0.34 (0.16)
0.18 (0.00)
0.39 (0.16)
0.15 (0.13)
0.10 (0.01)
0.30 (0.11)
0.35 (0.13)
0.33 (0.16)
0.36 (0.16)
0.26 (0.18)
0.31 (0.11)
0.38 (0.16)
0.35 (0.17)
0.18 (0.00)
0.39 (0.20)
0.13 (0.13)
0.10 (0.01)
0.32 (0.14)
0.37 (0.16)
0.33 (0.16)
0.39 (0.20)
0.25 (0.18)
0.33 (0.14)
0.42 (0.19)
0.34 (0.16)
0.18 (0.00)
0.44 (0.24)
0.16 (0.13)
0.10 (0.01)
0.34 (0.17)
0.38 (0.19)
0.33 (0.16)
0.41 (0.24)
0.25 (0.18)
0.34 (0.17)
0.40 (0.20)
0.35 (0.17)
0.17 (0.00)
0.42 (0.25)
0.15 (0.13)
0.10 (0.01)
0.30 (0.16)
0.37 (0.20)
0.34 (0.16)
0.40 (0.25)
0.24 (0.17)
0.30 (0.16)
0.40 (0.23)
0.36 (0.16)
0.17 (0.00)
0.44 (0.29)
0.16 (0.13)
0.10 (0.01)
0.31 (0.18)
0.39 (0.23)
0.35 (0.16)
0.43 (0.29)
0.22 (0.17)
0.31 (0.18)
0.43 (0.26)
0.35 (0.16)
0.17 (0.00)
0.48 (0.32)
0.18 (0.14)
0.09 (0.00)
0.33 (0.20)
0.42 (0.26)
0.37 (0.17)
0.46 (0.32)
0.21 (0.17)
0.34 (0.20)
0.46 (0.28)
0.35 (0.17)
0.18 (0.00)
0.53 (0.36)
0.21 (0.15)
0.10 (0.00)
0.34 (0.22)
0.49 (0.28)
0.29 (0.23)
0.56 (0.36)
0.02 (0.05)
0.35 (0.22)
0.16 (0.18)
0.22 (0.02)
0.19 (0.14)
0.01 (0.05)
14400
7200
21600
A
B
C

6 フレーム (S=1/272)

（２）短期荷重時断面検定比図

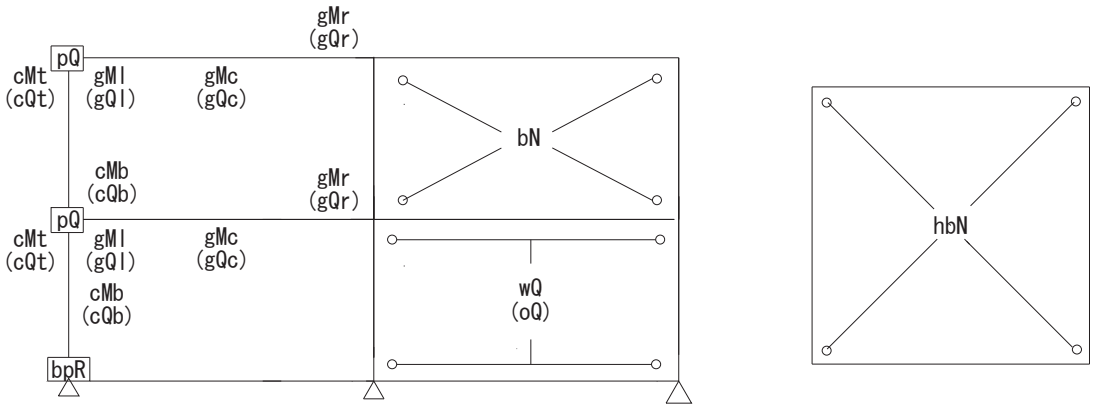

gMl　：はり左端の曲げモーメント検定値（※1）
gMc　：はり中央の曲げモーメント検定値（※1）
gMr　：はり右端の曲げモーメント検定値（※1）
(gQl)：はり左端のせん断力検定値（※1）
(gQc)：はり中央のせん断力検定値（※1）
(gQr)：はり右端のせん断力検定値（※1）

cMt　：柱頭の軸力及び曲げモーメントを考慮した検定値
cMb　：柱脚の軸力及び曲げモーメントを考慮した検定値
(cQt)：柱頭のせん断力検定値
(cQb)：柱脚のせん断力検定値　＊：両方向壁付き箇所を示す

wQ　：壁のせん断力検定比
(oQ)：壁の開口補強検定比

bN　：ブレースの軸力検定比

pQ　：接合部のせん断力検定比

bpR　：ベースプレートの検定比（※2）
　M：曲げモーメント
　Q：せん断力
　N：軸力

hbN　：水平ブレースの軸力検定比

（※1）
はり検定比の端部には、max(端部検定比、ハンチ位置検定比）を出力します。
ただし、Ｓはりの場合や、ＳＲＣはりでハンチ位置より鉄骨継手位置の方が端部に近い場合は、
max(端部検定比、ハンチ位置検定比、継手位置検定比）を出力します。
また、端部がピン接合の場合の曲げモーメントの検定比は、端部には端部検定比を、
中央にはmax(ハンチ位置検定比、継手位置検定比、中央検定比）を出力します。
（※2）
ベースプレートの検定比には、プレート部の検定比は含みません。


11F
10F
9F
8F
7F
6F
5F
4F
3F
2F
1F
40575
4000
4000
4025
4000
4000
4000
4000
4000
4000
4550
7200
7200
7200
7200
7200
36000
1
2
3
4
5
6
A フレーム (S=1/272)


11F
10F
9F
8F
7F
6F
5F
4F
3F
2F
1F
40575
4000
4000
4025
4000
4000
4000
4000
4000
4000
4550
7200
7200
7200
7200
7200
36000
1
2
3
4
5
6
B フレーム (S=1/272)


11F
10F
9F
8F
7F
6F
5F
4F
3F
2F
1F
40575
4000
4000
4025
4000
4000
4000
4000
4000
4000
4550
7200
7200
7200
7200
7200
36000
1
2
3
4
5
6

C フレーム (S=1/272)


11F
10F
9F
8F
7F
6F
5F
4F
3F
2F
1F
40575
4000
4000
4025
4000
4000
4000
4000
4000
4000
4550
0.59 (0.22)
0.31 (0.14)
0.63 (0.11)
0.54 (0.21)
0.26 (0.03)
0.68 (0.13)
0.39 (0.17)
0.05 (0.06)
0.48 (0.08)
0.43 (0.11)
0.80 (0.25)
0.52 (0.13)
0.63 (0.25)
0.37 (0.08)
0.58 (0.13)
0.83 (0.25)
0.22 (0.06)
0.68 (0.16)
0.50 (0.21)
0.06 (0.11)
0.52 (0.11)
0.53 (0.13)
0.92 (0.28)
0.64 (0.16)
0.76 (0.28)
0.49 (0.11)
0.69 (0.17)
0.96 (0.28)
0.24 (0.08)
0.77 (0.19)
0.68 (0.26)
0.06 (0.14)
0.62 (0.16)
0.70 (0.17)
0.72 (0.19)
0.77 (0.19)
0.73 (0.27)
0.63 (0.16)
0.53 (0.15)
0.75 (0.20)
0.13 (0.07)
0.58 (0.17)
0.59 (0.24)
0.08 (0.14)
0.45 (0.14)
0.47 (0.15)
0.79 (0.20)
0.52 (0.17)
0.73 (0.28)
0.47 (0.14)
0.57 (0.18)
0.82 (0.21)
0.12 (0.08)
0.61 (0.19)
0.62 (0.24)
0.08 (0.14)
0.57 (0.18)
0.53 (0.18)
0.84 (0.21)
0.58 (0.19)
0.80 (0.30)
0.56 (0.18)
0.61 (0.22)
0.87 (0.22)
0.13 (0.09)
0.66 (0.24)
0.70 (0.27)
0.07 (0.16)
0.61 (0.22)
0.59 (0.22)
0.86 (0.22)
0.64 (0.24)
0.85 (0.31)
0.61 (0.22)
0.53 (0.23)
0.89 (0.22)
0.12 (0.09)
0.57 (0.26)
0.74 (0.28)
0.07 (0.17)
0.51 (0.20)
0.51 (0.23)
0.88 (0.22)
0.55 (0.26)
0.88 (0.32)
0.50 (0.20)
0.57 (0.27)
0.91 (0.22)
0.12 (0.10)
0.60 (0.31)
0.78 (0.29)
0.07 (0.18)
0.55 (0.23)
0.58 (0.27)
0.90 (0.22)
0.59 (0.31)
0.88 (0.32)
0.55 (0.23)
0.60 (0.31)
0.92 (0.22)
0.12 (0.10)
0.61 (0.36)
0.81 (0.30)
0.07 (0.18)
0.57 (0.27)
0.67 (0.31)
0.85 (0.22)
0.67 (0.36)
0.83 (0.31)
0.59 (0.27)
0.53 (0.35)
0.84 (0.21)
0.12 (0.09)
0.58 (0.40)
0.78 (0.30)
0.07 (0.17)
0.54 (0.30)
0.93 (0.35)
0.32 (0.39)
0.93 (0.40)
0.11 (0.24)
0.77 (0.30)
0.31 (0.30)
0.15 (0.19)
0.24 (0.29)
0.03 (0.21)
14400
7200
21600
A
B
C

1 フレーム (S=1/272)


11F
10F
9F
8F
7F
6F
5F
4F
3F
2F
1F
40575
4000
4000
4025
4000
4000
4000
4000
4000
4000
4550
14400
7200
21600
A
B
C

2 フレーム (S=1/272)


11F
10F
9F
8F
7F
6F
5F
4F
3F
2F
1F
40575
4000
4000
4025
4000
4000
4000
4000
4000
4000
4550
0.84 (0.15)
0.63 (0.29)
0.38 (0.04)
0.74 (0.31)
0.75 (0.15)
0.57 (0.24)
0.07 (0.08)
0.32 (0.16)
0.44 (0.08)
0.62 (0.15)
0.84 (0.28)
0.60 (0.15)
0.67 (0.27)
0.40 (0.08)
0.72 (0.16)
0.88 (0.29)
0.26 (0.06)
0.74 (0.19)
0.62 (0.26)
0.10 (0.12)
0.56 (0.14)
0.72 (0.16)
0.95 (0.31)
0.73 (0.19)
0.80 (0.31)
0.52 (0.14)
0.88 (0.21)
0.99 (0.31)
0.29 (0.08)
0.90 (0.23)
0.85 (0.33)
0.09 (0.16)
0.67 (0.20)
0.81 (0.21)
0.76 (0.21)
0.84 (0.23)
0.78 (0.30)
0.72 (0.20)
0.60 (0.19)
0.80 (0.22)
0.16 (0.08)
0.62 (0.20)
0.74 (0.30)
0.11 (0.14)
0.64 (0.19)
0.58 (0.19)
0.83 (0.23)
0.61 (0.20)
0.78 (0.31)
0.63 (0.19)
0.64 (0.22)
0.88 (0.23)
0.15 (0.09)
0.67 (0.24)
0.78 (0.31)
0.11 (0.15)
0.73 (0.24)
0.64 (0.22)
0.89 (0.24)
0.69 (0.24)
0.87 (0.34)
0.72 (0.24)
0.69 (0.26)
0.92 (0.24)
0.16 (0.10)
0.74 (0.28)
0.88 (0.34)
0.10 (0.17)
0.79 (0.29)
0.69 (0.26)
0.90 (0.24)
0.76 (0.28)
0.82 (0.34)
0.77 (0.29)
0.61 (0.27)
0.95 (0.24)
0.15 (0.10)
0.68 (0.29)
0.85 (0.34)
0.09 (0.20)
0.70 (0.29)
0.61 (0.27)
0.93 (0.24)
0.67 (0.29)
0.91 (0.37)
0.68 (0.29)
0.66 (0.31)
0.97 (0.24)
0.15 (0.10)
0.71 (0.32)
0.92 (0.36)
0.08 (0.22)
0.74 (0.34)
0.65 (0.31)
0.94 (0.25)
0.72 (0.32)
0.91 (0.37)
0.74 (0.34)
0.68 (0.35)
0.98 (0.25)
0.15 (0.10)
0.73 (0.34)
0.96 (0.38)
0.08 (0.23)
0.80 (0.39)
0.72 (0.35)
0.88 (0.23)
0.79 (0.34)
0.84 (0.35)
0.83 (0.39)
0.60 (0.39)
0.88 (0.23)
0.15 (0.09)
0.64 (0.37)
0.90 (0.36)
0.08 (0.22)
0.76 (0.44)
0.93 (0.39)
0.38 (0.46)
0.97 (0.37)
0.13 (0.26)
0.95 (0.44)
0.34 (0.38)
0.19 (0.21)
0.29 (0.33)
0.03 (0.25)
14400
7200
21600
A
B
C

3 フレーム (S=1/272)


11F
10F
9F
8F
7F
6F
5F
4F
3F
2F
1F
40575
4000
4000
4025
4000
4000
4000
4000
4000
4000
4550
14400
7200
21600
A
B
C

4 フレーム (S=1/272)


11F
10F
9F
8F
7F
6F
5F
4F
3F
2F
1F
40575
4000
4000
4025
4000
4000
4000
4000
4000
4000
4550
0.73 (0.31)
0.33 (0.16)
0.83 (0.15)
0.63 (0.29)
0.38 (0.04)
0.78 (0.16)
0.55 (0.23)
0.07 (0.08)
0.45 (0.09)
0.61 (0.15)
0.83 (0.28)
0.61 (0.16)
0.62 (0.24)
0.36 (0.09)
0.73 (0.15)
0.88 (0.29)
0.26 (0.06)
0.75 (0.18)
0.51 (0.21)
0.07 (0.12)
0.52 (0.13)
0.72 (0.15)
0.94 (0.31)
0.73 (0.18)
0.73 (0.27)
0.49 (0.13)
0.89 (0.21)
0.98 (0.31)
0.29 (0.08)
0.90 (0.23)
0.72 (0.27)
0.06 (0.15)
0.61 (0.18)
0.81 (0.21)
0.76 (0.21)
0.86 (0.23)
0.71 (0.27)
0.63 (0.18)
0.61 (0.18)
0.80 (0.22)
0.16 (0.08)
0.65 (0.20)
0.61 (0.25)
0.08 (0.14)
0.54 (0.16)
0.58 (0.18)
0.83 (0.23)
0.60 (0.20)
0.71 (0.28)
0.53 (0.16)
0.64 (0.22)
0.87 (0.23)
0.15 (0.09)
0.68 (0.23)
0.64 (0.25)
0.07 (0.15)
0.60 (0.20)
0.64 (0.22)
0.88 (0.24)
0.67 (0.23)
0.79 (0.30)
0.59 (0.20)
0.70 (0.25)
0.92 (0.24)
0.16 (0.10)
0.75 (0.26)
0.73 (0.28)
0.07 (0.16)
0.66 (0.25)
0.70 (0.25)
0.89 (0.24)
0.74 (0.26)
0.76 (0.31)
0.67 (0.25)
0.61 (0.27)
0.94 (0.24)
0.16 (0.10)
0.68 (0.28)
0.73 (0.29)
0.06 (0.19)
0.64 (0.24)
0.62 (0.27)
0.93 (0.24)
0.65 (0.28)
0.83 (0.33)
0.61 (0.24)
0.65 (0.30)
0.96 (0.24)
0.15 (0.10)
0.71 (0.30)
0.80 (0.31)
0.06 (0.21)
0.66 (0.28)
0.66 (0.30)
0.94 (0.25)
0.70 (0.30)
0.83 (0.33)
0.66 (0.28)
0.68 (0.34)
0.97 (0.25)
0.15 (0.10)
0.72 (0.33)
0.84 (0.32)
0.06 (0.21)
0.70 (0.32)
0.72 (0.34)
0.87 (0.23)
0.77 (0.33)
0.76 (0.31)
0.72 (0.32)
0.59 (0.38)
0.88 (0.23)
0.15 (0.09)
0.62 (0.35)
0.79 (0.31)
0.06 (0.20)
0.65 (0.37)
0.92 (0.38)
0.38 (0.46)
0.98 (0.35)
0.13 (0.26)
0.85 (0.37)
0.34 (0.38)
0.19 (0.21)
0.28 (0.33)
0.03 (0.24)
14400
7200
21600
A
B
C

5 フレーム (S=1/272)


11F
10F
9F
8F
7F
6F
5F
4F
3F
2F
1F
40575
4000
4000
4025
4000
4000
4000
4000
4000
4000
4550
0.59 (0.22)
0.31 (0.14)
0.63 (0.11)
0.54 (0.21)
0.26 (0.03)
0.67 (0.13)
0.39 (0.17)
0.05 (0.06)
0.46 (0.08)
0.43 (0.11)
0.80 (0.25)
0.51 (0.13)
0.63 (0.24)
0.36 (0.08)
0.58 (0.13)
0.83 (0.25)
0.22 (0.06)
0.67 (0.15)
0.50 (0.21)
0.06 (0.11)
0.51 (0.11)
0.53 (0.13)
0.91 (0.28)
0.64 (0.15)
0.75 (0.28)
0.48 (0.11)
0.69 (0.17)
0.95 (0.27)
0.24 (0.07)
0.76 (0.19)
0.68 (0.26)
0.06 (0.14)
0.60 (0.16)
0.70 (0.17)
0.71 (0.19)
0.77 (0.19)
0.73 (0.27)
0.62 (0.16)
0.53 (0.15)
0.75 (0.20)
0.13 (0.07)
0.57 (0.17)
0.58 (0.24)
0.08 (0.14)
0.43 (0.14)
0.47 (0.15)
0.78 (0.20)
0.51 (0.17)
0.72 (0.28)
0.46 (0.14)
0.56 (0.18)
0.81 (0.21)
0.12 (0.08)
0.60 (0.19)
0.61 (0.24)
0.08 (0.14)
0.56 (0.18)
0.53 (0.18)
0.83 (0.21)
0.58 (0.19)
0.79 (0.29)
0.55 (0.18)
0.61 (0.22)
0.86 (0.21)
0.13 (0.09)
0.65 (0.24)
0.69 (0.27)
0.07 (0.16)
0.60 (0.21)
0.59 (0.22)
0.85 (0.22)
0.63 (0.24)
0.83 (0.31)
0.60 (0.21)
0.53 (0.23)
0.88 (0.22)
0.12 (0.09)
0.56 (0.26)
0.73 (0.28)
0.07 (0.17)
0.50 (0.20)
0.51 (0.23)
0.87 (0.22)
0.54 (0.26)
0.87 (0.32)
0.49 (0.20)
0.57 (0.27)
0.90 (0.22)
0.12 (0.10)
0.59 (0.31)
0.77 (0.29)
0.07 (0.18)
0.54 (0.23)
0.58 (0.27)
0.89 (0.22)
0.59 (0.31)
0.87 (0.32)
0.54 (0.23)
0.60 (0.31)
0.91 (0.22)
0.12 (0.10)
0.61 (0.36)
0.80 (0.30)
0.07 (0.18)
0.56 (0.26)
0.67 (0.31)
0.84 (0.21)
0.67 (0.36)
0.82 (0.31)
0.58 (0.26)
0.53 (0.35)
0.83 (0.21)
0.12 (0.09)
0.58 (0.40)
0.77 (0.30)
0.07 (0.17)
0.54 (0.30)
0.93 (0.35)
0.32 (0.38)
0.93 (0.40)
0.11 (0.24)
0.77 (0.30)
0.31 (0.30)
0.15 (0.19)
0.24 (0.28)
0.03 (0.21)
14400
7200
21600
A
B
C

6 フレーム (S=1/272)

（３）短期荷重時断面検定比図（地震荷重時）

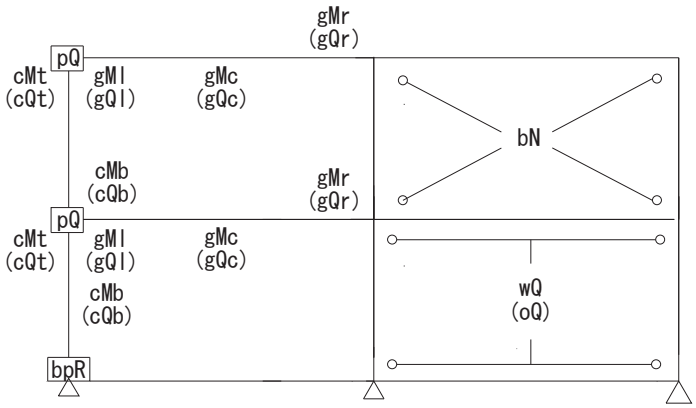

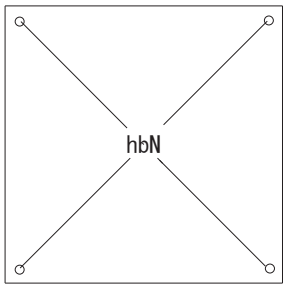

gMl　：はり左端の曲げモーメント検定値（※1）
gMc　：はり中央の曲げモーメント検定値（※1）
gMr　：はり右端の曲げモーメント検定値（※1）
(gQl)：はり左端のせん断力検定値（※1）
(gQc)：はり中央のせん断力検定値（※1）
(gQr)：はり右端のせん断力検定値（※1）

cMt　：柱頭の軸力及び曲げモーメントを考慮した検定値
cMb　：柱脚の軸力及び曲げモーメントを考慮した検定値
(cQt)：柱頭のせん断力検定値
(cQb)：柱脚のせん断力検定値　＊：両方向壁付き箇所を示す

wQ　：壁のせん断力検定比
(oQ)：壁の開口補強検定比

bN　：ブレースの軸力検定比

pQ　：接合部のせん断力検定比

bpR　：ベースプレートの検定比（※2）
　M：曲げモーメント
　Q：せん断力
　N：軸力

hbN　：水平ブレースの軸力検定比

（※1）
はり検定比の端部には、max(端部検定比、ハンチ位置検定比）を出力します。
ただし、Ｓはりの場合や、ＳＲＣはりでハンチ位置より鉄骨継手位置の方が端部に近い場合は、
max(端部検定比、ハンチ位置検定比、継手位置検定比）を出力します。
また、端部がピン接合の場合の曲げモーメントの検定比は、端部には端部検定比を、
中央にはmax(ハンチ位置検定比、継手位置検定比、中央検定比）を出力します。
（※2）
ベースプレートの検定比には、プレート部の検定比は含みません。


11F
10F
9F
8F
7F
6F
5F
4F
3F
2F
1F
4000
4000
4025
4000
4000
4000
4000
4000
4000
4550
40575
7200
7200
7200
7200
7200
36000
1
2
3
4
5
6
A フレーム (S=1/272)


11F
10F
9F
8F
7F
6F
5F
4F
3F
2F
1F
40575
4000
4000
4025
4000
4000
4000
4000
4000
4000
4550
7200
7200
7200
7200
7200
36000
1
2
3
4
5
6
B フレーム (S=1/272)


11F
10F
9F
8F
7F
6F
5F
4F
3F
2F
1F
4000
4000
4025
4000
4000
4000
4000
4000
4000
4550
40575
7200
7200
7200
7200
7200
36000
1
2
3
4
5
6

C フレーム (S=1/272)


11F
10F
9F
8F
7F
6F
5F
4F
3F
2F
1F
40575
4000
4000
4025
4000
4000
4000
4000
4000
4000
4550
0.59 (0.22)
0.31 (0.14)
0.63 (0.11)
0.54 (0.21)
0.26 (0.03)
0.68 (0.13)
0.39 (0.17)
0.05 (0.06)
0.48 (0.08)
0.43 (0.11)
0.80 (0.25)
0.52 (0.13)
0.63 (0.25)
0.37 (0.08)
0.58 (0.13)
0.83 (0.25)
0.22 (0.06)
0.68 (0.16)
0.50 (0.21)
0.06 (0.11)
0.52 (0.11)
0.53 (0.13)
0.92 (0.28)
0.64 (0.16)
0.76 (0.28)
0.49 (0.11)
0.69 (0.17)
0.96 (0.28)
0.24 (0.08)
0.77 (0.19)
0.68 (0.26)
0.06 (0.14)
0.62 (0.16)
0.70 (0.17)
0.72 (0.19)
0.77 (0.19)
0.73 (0.27)
0.63 (0.16)
0.53 (0.15)
0.75 (0.20)
0.13 (0.07)
0.58 (0.17)
0.59 (0.24)
0.08 (0.14)
0.45 (0.14)
0.47 (0.15)
0.79 (0.20)
0.52 (0.17)
0.73 (0.28)
0.47 (0.14)
0.57 (0.18)
0.82 (0.21)
0.12 (0.08)
0.61 (0.19)
0.62 (0.24)
0.08 (0.14)
0.57 (0.18)
0.53 (0.18)
0.84 (0.21)
0.58 (0.19)
0.80 (0.30)
0.56 (0.18)
0.61 (0.22)
0.87 (0.22)
0.13 (0.09)
0.66 (0.24)
0.70 (0.27)
0.07 (0.16)
0.61 (0.22)
0.59 (0.22)
0.86 (0.22)
0.64 (0.24)
0.85 (0.31)
0.61 (0.22)
0.53 (0.23)
0.89 (0.22)
0.12 (0.09)
0.57 (0.26)
0.74 (0.28)
0.07 (0.17)
0.51 (0.20)
0.51 (0.23)
0.88 (0.22)
0.55 (0.26)
0.88 (0.32)
0.50 (0.20)
0.57 (0.27)
0.91 (0.22)
0.12 (0.10)
0.60 (0.31)
0.78 (0.29)
0.07 (0.18)
0.55 (0.23)
0.58 (0.27)
0.90 (0.22)
0.59 (0.31)
0.88 (0.32)
0.55 (0.23)
0.60 (0.31)
0.92 (0.22)
0.12 (0.10)
0.61 (0.36)
0.81 (0.30)
0.07 (0.18)
0.57 (0.27)
0.67 (0.31)
0.85 (0.22)
0.67 (0.36)
0.83 (0.31)
0.59 (0.27)
0.53 (0.35)
0.84 (0.21)
0.12 (0.09)
0.58 (0.40)
0.78 (0.30)
0.07 (0.17)
0.54 (0.30)
0.93 (0.35)
0.32 (0.39)
0.93 (0.40)
0.11 (0.24)
0.77 (0.30)
0.31 (0.30)
0.15 (0.19)
0.24 (0.29)
0.03 (0.21)
14400
7200
21600
A
B
C

1 フレーム (S=1/272)


11F
10F
9F
8F
7F
6F
5F
4F
3F
2F
1F
40575
4000
4000
4025
4000
4000
4000
4000
4000
4000
4550
14400
7200
21600
A
B
C

2 フレーム (S=1/272)


11F
10F
9F
8F
7F
6F
5F
4F
3F
2F
1F
40575
4000
4000
4025
4000
4000
4000
4000
4000
4000
4550
0.84 (0.15)
0.63 (0.29)
0.38 (0.04)
0.74 (0.31)
0.75 (0.15)
0.57 (0.24)
0.07 (0.08)
0.32 (0.16)
0.44 (0.08)
0.62 (0.15)
0.84 (0.28)
0.60 (0.15)
0.67 (0.27)
0.40 (0.08)
0.72 (0.16)
0.88 (0.29)
0.26 (0.06)
0.74 (0.19)
0.62 (0.26)
0.10 (0.12)
0.56 (0.14)
0.72 (0.16)
0.95 (0.31)
0.73 (0.19)
0.80 (0.31)
0.52 (0.14)
0.88 (0.21)
0.99 (0.31)
0.29 (0.08)
0.90 (0.23)
0.85 (0.33)
0.09 (0.16)
0.67 (0.20)
0.81 (0.21)
0.76 (0.21)
0.84 (0.23)
0.78 (0.30)
0.72 (0.20)
0.60 (0.19)
0.80 (0.22)
0.16 (0.08)
0.62 (0.20)
0.74 (0.30)
0.11 (0.14)
0.64 (0.19)
0.58 (0.19)
0.83 (0.23)
0.61 (0.20)
0.78 (0.31)
0.63 (0.19)
0.64 (0.22)
0.88 (0.23)
0.15 (0.09)
0.67 (0.24)
0.78 (0.31)
0.11 (0.15)
0.73 (0.24)
0.64 (0.22)
0.89 (0.24)
0.69 (0.24)
0.87 (0.34)
0.72 (0.24)
0.69 (0.26)
0.92 (0.24)
0.16 (0.10)
0.74 (0.28)
0.88 (0.34)
0.10 (0.17)
0.79 (0.29)
0.69 (0.26)
0.90 (0.24)
0.76 (0.28)
0.82 (0.34)
0.77 (0.29)
0.61 (0.27)
0.95 (0.24)
0.15 (0.10)
0.68 (0.29)
0.85 (0.34)
0.09 (0.20)
0.70 (0.29)
0.61 (0.27)
0.93 (0.24)
0.67 (0.29)
0.91 (0.37)
0.68 (0.29)
0.66 (0.31)
0.97 (0.24)
0.15 (0.10)
0.71 (0.32)
0.92 (0.36)
0.08 (0.22)
0.74 (0.34)
0.65 (0.31)
0.94 (0.25)
0.72 (0.32)
0.91 (0.37)
0.74 (0.34)
0.68 (0.35)
0.98 (0.25)
0.15 (0.10)
0.73 (0.34)
0.96 (0.38)
0.08 (0.23)
0.80 (0.39)
0.72 (0.35)
0.88 (0.23)
0.79 (0.34)
0.84 (0.35)
0.83 (0.39)
0.60 (0.39)
0.88 (0.23)
0.15 (0.09)
0.64 (0.37)
0.90 (0.36)
0.08 (0.22)
0.76 (0.44)
0.93 (0.39)
0.38 (0.46)
0.97 (0.37)
0.13 (0.26)
0.95 (0.44)
0.34 (0.38)
0.19 (0.21)
0.29 (0.33)
0.03 (0.25)
14400
7200
21600
A
B
C

3 フレーム (S=1/272)


11F
10F
9F
8F
7F
6F
5F
4F
3F
2F
1F
40575
4000
4000
4025
4000
4000
4000
4000
4000
4000
4550
14400
7200
21600
A
B
C

4 フレーム (S=1/272)


11F
10F
9F
8F
7F
6F
5F
4F
3F
2F
1F
40575
4000
4000
4025
4000
4000
4000
4000
4000
4000
4550
0.73 (0.31)
0.33 (0.16)
0.83 (0.15)
0.63 (0.29)
0.38 (0.04)
0.78 (0.16)
0.55 (0.23)
0.07 (0.08)
0.45 (0.09)
0.61 (0.15)
0.83 (0.28)
0.61 (0.16)
0.62 (0.24)
0.36 (0.09)
0.73 (0.15)
0.88 (0.29)
0.26 (0.06)
0.75 (0.18)
0.51 (0.21)
0.07 (0.12)
0.52 (0.13)
0.72 (0.15)
0.94 (0.31)
0.73 (0.18)
0.73 (0.27)
0.49 (0.13)
0.89 (0.21)
0.98 (0.31)
0.29 (0.08)
0.90 (0.23)
0.72 (0.27)
0.06 (0.15)
0.61 (0.18)
0.81 (0.21)
0.76 (0.21)
0.86 (0.23)
0.71 (0.27)
0.63 (0.18)
0.61 (0.18)
0.80 (0.22)
0.16 (0.08)
0.65 (0.20)
0.61 (0.25)
0.08 (0.14)
0.54 (0.16)
0.58 (0.18)
0.83 (0.23)
0.60 (0.20)
0.71 (0.28)
0.53 (0.16)
0.64 (0.22)
0.87 (0.23)
0.15 (0.09)
0.68 (0.23)
0.64 (0.25)
0.07 (0.15)
0.60 (0.20)
0.64 (0.22)
0.88 (0.24)
0.67 (0.23)
0.79 (0.30)
0.59 (0.20)
0.70 (0.25)
0.92 (0.24)
0.16 (0.10)
0.75 (0.26)
0.73 (0.28)
0.07 (0.16)
0.66 (0.25)
0.70 (0.25)
0.89 (0.24)
0.74 (0.26)
0.76 (0.31)
0.67 (0.25)
0.61 (0.27)
0.94 (0.24)
0.16 (0.10)
0.68 (0.28)
0.73 (0.29)
0.06 (0.19)
0.64 (0.24)
0.62 (0.27)
0.93 (0.24)
0.65 (0.28)
0.83 (0.33)
0.61 (0.24)
0.65 (0.30)
0.96 (0.24)
0.15 (0.10)
0.71 (0.30)
0.80 (0.31)
0.06 (0.21)
0.66 (0.28)
0.66 (0.30)
0.94 (0.25)
0.70 (0.30)
0.83 (0.33)
0.66 (0.28)
0.68 (0.34)
0.97 (0.25)
0.15 (0.10)
0.72 (0.33)
0.84 (0.32)
0.06 (0.21)
0.70 (0.32)
0.72 (0.34)
0.87 (0.23)
0.77 (0.33)
0.76 (0.31)
0.72 (0.32)
0.59 (0.38)
0.88 (0.23)
0.15 (0.09)
0.62 (0.35)
0.79 (0.31)
0.06 (0.20)
0.65 (0.37)
0.92 (0.38)
0.38 (0.46)
0.98 (0.35)
0.13 (0.26)
0.85 (0.37)
0.34 (0.38)
0.19 (0.21)
0.28 (0.33)
0.03 (0.24)
14400
7200
21600
A
B
C

5 フレーム (S=1/272)



6 フレーム (S=1/272)

A-4.8.2　はり断面計算結果

（１）ＲＣはり断面計算結果　　（検定計算）

判定
最大曲げ応力度比 最大せん断応力度比

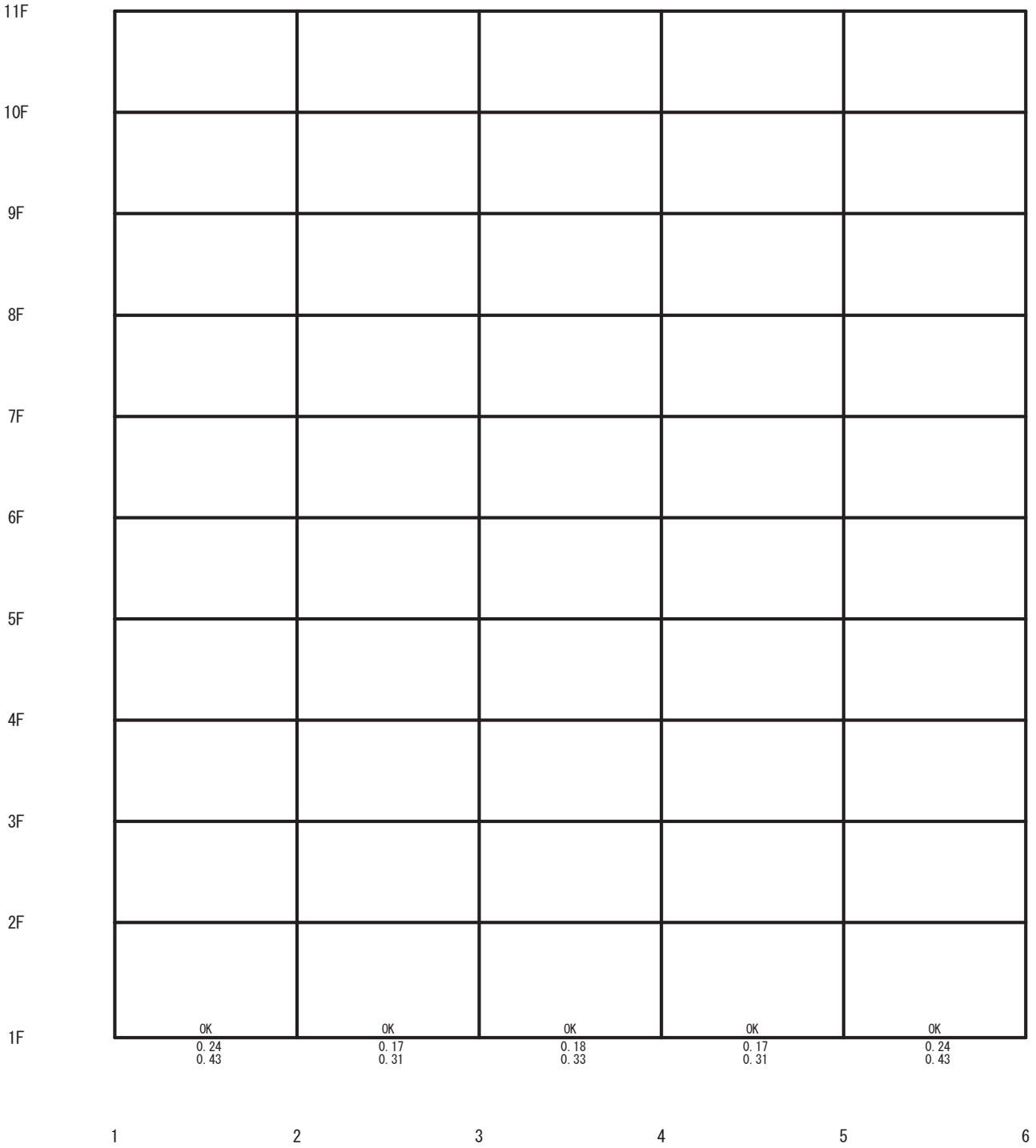
11F
10F
9F
8F
7F
6F
5F
4F
3F
2F
1F
OK
0.24
0.43
OK
0.17
0.31
OK
0.18
0.33
OK
0.17
0.31
OK
0.24
0.43
1
2
3
4
5
6

A フレーム (S=1/239)

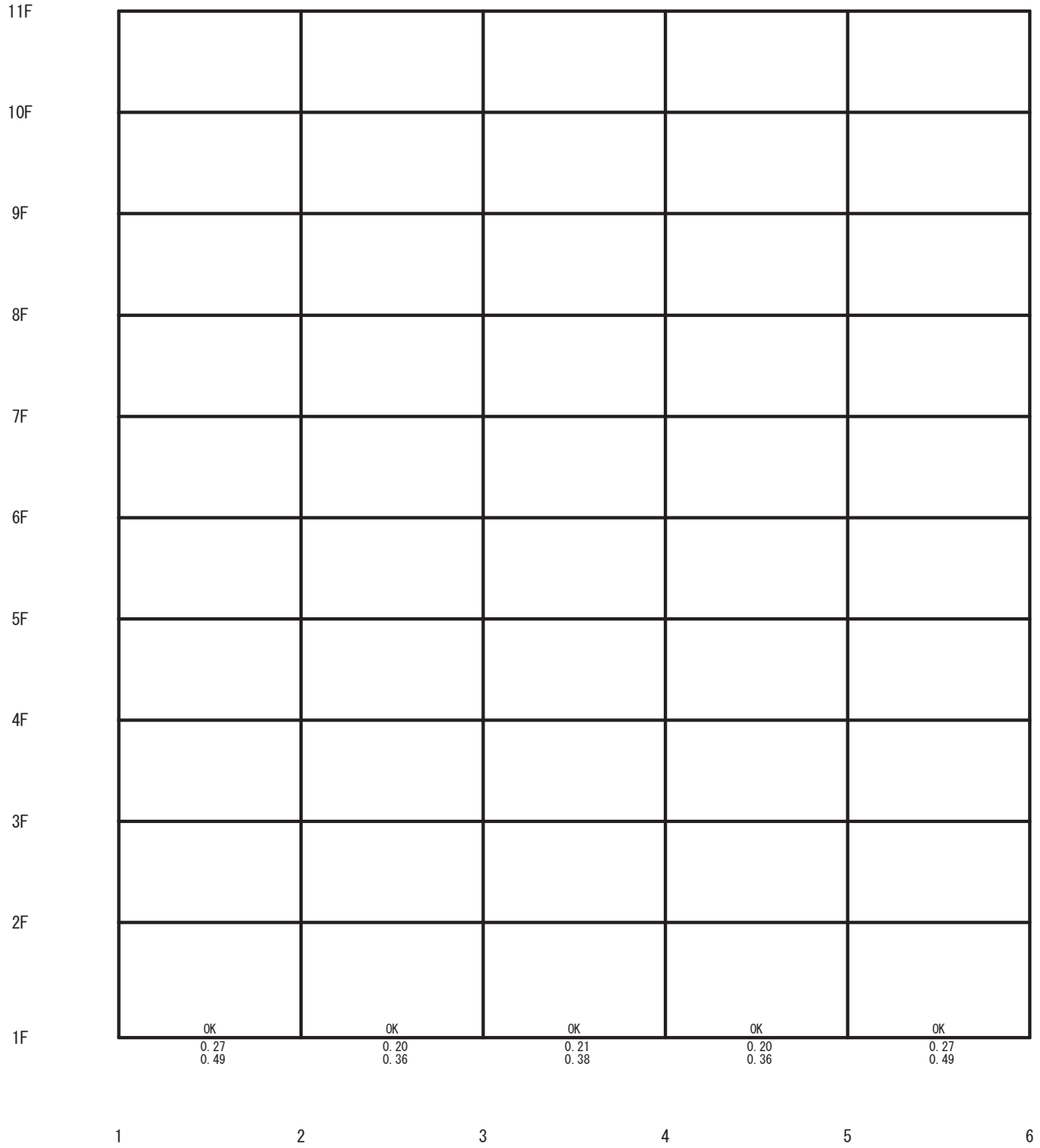
11F
10F
9F
8F
7F
6F
5F
4F
3F
2F
1F
OK
0.27
0.49
OK
0.20
0.36
OK
0.21
0.38
OK
0.20
0.36
OK
0.27
0.49
1
2
3
4
5
6

B フレーム (S=1/239)

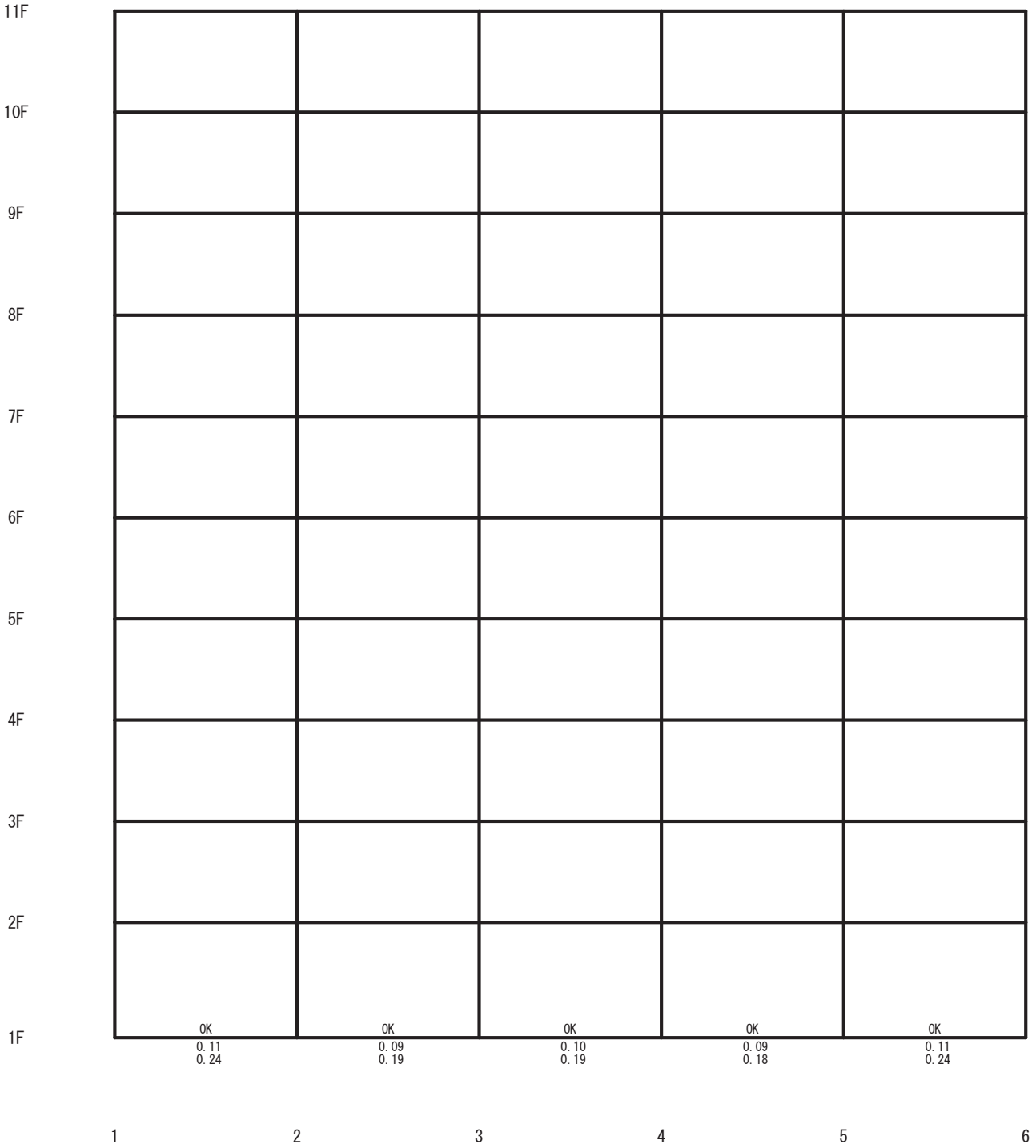
11F
10F
9F
8F
7F
6F
5F
4F
3F
2F
1F
OK
0.11
0.24
OK
0.09
0.19
OK
0.10
0.19
OK
0.09
0.18
OK
0.11
0.24
1
2
3
4
5
6

C フレーム (S=1/239)



1 フレーム (S=1/239)



2 フレーム (S=1/239)



3 フレーム (S=1/239)



4 フレーム (S=1/239)



5 フレーム (S=1/239)



6 フレーム (S=1/239)

（２）Ｓはり断面計算結果　　（検定計算）

判定
最大曲げ応力度比
最大せん断応力度比

	1	2	3	4	5
11F	OK 0.25 0.12	OK 0.27 0.13	OK 0.25 0.13	OK 0.27 0.13	OK 0.25 0.12
10F	OK 0.51 0.21	OK 0.50 0.22	OK 0.49 0.22	OK 0.50 0.22	OK 0.51 0.21
9F	OK 0.70 0.28	OK 0.64 0.27	OK 0.63 0.27	OK 0.63 0.27	OK 0.70 0.28
8F	OK 0.60 0.24	OK 0.57 0.24	OK 0.56 0.24	OK 0.57 0.24	OK 0.60 0.24
7F	OK 0.67 0.26	OK 0.65 0.27	OK 0.65 0.27	OK 0.65 0.27	OK 0.66 0.26
6F	OK 0.75 0.29	OK 0.71 0.29	OK 0.71 0.29	OK 0.71 0.29	OK 0.75 0.29
5F	OK 0.80 0.31	OK 0.76 0.31	OK 0.76 0.31	OK 0.76 0.31	OK 0.80 0.31
4F	OK 0.83 0.33	OK 0.80 0.33	OK 0.80 0.33	OK 0.80 0.33	OK 0.83 0.33
3F	OK 0.86 0.34	OK 0.81 0.33	OK 0.81 0.33	OK 0.81 0.33	OK 0.86 0.34
2F	OK 0.78 0.31	OK 0.72 0.30	OK 0.72 0.30	OK 0.72 0.30	OK 0.78 0.31
1F					

A フレーム (S=1/239)

	1	2	3	4	5	6
11F	OK 0.31 0.15	OK 0.33 0.16	OK 0.30 0.16	OK 0.33 0.17	OK 0.30 0.15	
10F	OK 0.62 0.25	OK 0.58 0.25	OK 0.57 0.25	OK 0.59 0.25	OK 0.61 0.24	
9F	OK 0.82 0.31	OK 0.73 0.30	OK 0.72 0.30	OK 0.74 0.31	OK 0.81 0.31	
8F	OK 0.70 0.27	OK 0.65 0.27	OK 0.64 0.27	OK 0.66 0.27	OK 0.69 0.27	
7F	OK 0.78 0.30	OK 0.75 0.31	OK 0.75 0.30	OK 0.76 0.31	OK 0.77 0.30	
6F	OK 0.87 0.33	OK 0.82 0.33	OK 0.81 0.33	OK 0.82 0.33	OK 0.86 0.33	
5F	OK 0.92 0.36	OK 0.88 0.36	OK 0.87 0.36	OK 0.88 0.36	OK 0.92 0.36	
4F	OK 0.96 0.37	OK 0.92 0.37	OK 0.92 0.37	OK 0.92 0.37	OK 0.95 0.37	
3F	OK 0.99 0.39	OK 0.93 0.38	OK 0.93 0.38	OK 0.93 0.38	OK 0.99 0.39	
2F	OK 0.90 0.35	OK 0.82 0.34	OK 0.83 0.34	OK 0.83 0.34	OK 0.90 0.35	
1F						

B フレーム (S=1/239)

	1	2	3	4	5	6
11F	OK 0.35 0.18	OK 0.37 0.18	OK 0.35 0.18	OK 0.40 0.19	OK 0.31 0.17	
10F	OK 0.63 0.22	OK 0.67 0.30	OK 0.69 0.30	OK 0.57 0.21	OK 0.59 0.21	
9F	OK 0.82 0.27	OK 0.85 0.35	OK 0.87 0.35	OK 0.70 0.25	OK 0.79 0.26	
8F	OK 0.62 0.18	OK 0.56 0.22	OK 0.57 0.23	OK 0.52 0.17	OK 0.59 0.18	
7F	OK 0.65 0.19	OK 0.61 0.24	OK 0.62 0.24	OK 0.56 0.18	OK 0.63 0.19	
6F	OK 0.72 0.21	OK 0.65 0.25	OK 0.67 0.25	OK 0.59 0.19	OK 0.70 0.21	
5F	OK 0.77 0.22	OK 0.72 0.27	OK 0.73 0.27	OK 0.64 0.20	OK 0.76 0.22	
4F	OK 0.81 0.24	OK 0.77 0.29	OK 0.79 0.29	OK 0.68 0.21	OK 0.80 0.24	
3F	OK 0.82 0.24	OK 0.77 0.29	OK 0.79 0.29	OK 0.67 0.21	OK 0.82 0.24	
2F	OK 0.77 0.23	OK 0.70 0.27	OK 0.72 0.27	OK 0.61 0.20	OK 0.77 0.23	
1F						

C フレーム (S=1/239)

	A	B	C
11F	OK 0.59 0.28	OK 0.39 0.17	
10F	OK 0.83 0.28	OK 0.63 0.25	
9F	OK 0.96 0.28	OK 0.76 0.28	
8F	OK 0.75 0.20	OK 0.73 0.27	
7F	OK 0.82 0.21	OK 0.73 0.28	
6F	OK 0.87 0.22	OK 0.80 0.30	
5F	OK 0.89 0.22	OK 0.85 0.31	
4F	OK 0.91 0.22	OK 0.88 0.32	
3F	OK 0.92 0.22	OK 0.88 0.32	
2F	OK 0.85 0.22	OK 0.83 0.31	
1F			

1 フレーム (S=1/239)

	A	B	C
11F	OK 0.81 0.41	OK 0.61 0.27	
10F	OK 0.88 0.32	OK 0.64 0.27	
9F	OK 0.99 0.32	OK 0.79 0.30	
8F	OK 0.80 0.22	OK 0.75 0.30	
7F	OK 0.88 0.23	OK 0.75 0.31	
6F	OK 0.92 0.24	OK 0.83 0.33	
5F	OK 0.95 0.24	OK 0.80 0.33	
4F	OK 0.97 0.25	OK 0.87 0.36	
3F	OK 0.98 0.25	OK 0.91 0.36	
2F	OK 0.89 0.23	OK 0.85 0.34	
1F			

2 フレーム (S=1/239)

	A	B	C
11F	OK 0.80 0.41	OK 0.61 0.28	
10F	OK 0.88 0.32	OK 0.67 0.27	
9F	OK 0.99 0.32	OK 0.85 0.33	
8F	OK 0.80 0.22	OK 0.78 0.30	
7F	OK 0.88 0.23	OK 0.78 0.31	
6F	OK 0.92 0.24	OK 0.88 0.34	
5F	OK 0.95 0.24	OK 0.85 0.34	
4F	OK 0.97 0.24	OK 0.92 0.37	
3F	OK 0.98 0.25	OK 0.96 0.38	
2F	OK 0.88 0.23	OK 0.90 0.36	
1F			

3 フレーム (S=1/239)

	A	B	C
11F	OK 0.80 0.41	OK 0.59 0.27	
10F	OK 0.88 0.32	OK 0.65 0.25	
9F	OK 0.99 0.32	OK 0.78 0.30	
8F	OK 0.80 0.22	OK 0.75 0.28	
7F	OK 0.88 0.23	OK 0.75 0.29	
6F	OK 0.92 0.24	OK 0.83 0.31	
5F	OK 0.95 0.24	OK 0.79 0.32	
4F	OK 0.97 0.24	OK 0.87 0.34	
3F	OK 0.97 0.25	OK 0.90 0.35	
2F	OK 0.88 0.23	OK 0.85 0.34	
1F			

4 フレーム (S=1/239)

	A–B	B–C
11F	OK 0.80 0.41	OK 0.58 0.27
10F	OK 0.88 0.32	OK 0.62 0.24
9F	OK 0.98 0.32	OK 0.73 0.27
8F	OK 0.80 0.22	OK 0.71 0.27
7F	OK 0.87 0.23	OK 0.71 0.28
6F	OK 0.92 0.24	OK 0.79 0.30
5F	OK 0.94 0.24	OK 0.76 0.31
4F	OK 0.96 0.24	OK 0.83 0.33
3F	OK 0.97 0.25	OK 0.84 0.33
2F	OK 0.88 0.23	OK 0.79 0.31
1F		

5 フレーム (S=1/239)



6 フレーム (S=1/239)

A-4.8.3　柱断面計算結果

（１）Ｓ柱断面計算結果　（検定計算）

判定
最大曲げ応力度比
最大せん断応力度比

	1	2	3	4	5	6
11F	OK 0.64 0.11 OK	OK 0.84 0.15 OK	OK 0.84 0.15 OK	OK 0.83 0.15 OK	OK 0.84 0.15 OK	0.64 0.11
10F	OK 0.58 0.13 OK	OK 0.73 0.15 OK	OK 0.72 0.16 OK	OK 0.72 0.16 OK	OK 0.73 0.15 OK	0.58 0.13
9F	OK 0.70 0.17 OK	OK 0.89 0.21 OK	OK 0.88 0.21 OK	OK 0.88 0.21 OK	OK 0.89 0.21 OK	0.70 0.17
8F	OK 0.53 0.15 OK	OK 0.61 0.18 OK	OK 0.60 0.19 OK	OK 0.60 0.19 OK	OK 0.61 0.18 OK	0.53 0.15
7F	OK 0.57 0.18 OK	OK 0.65 0.22 OK	OK 0.64 0.22 OK	OK 0.64 0.22 OK	OK 0.64 0.22 OK	0.56 0.18
6F	OK 0.61 0.22 OK	OK 0.70 0.26 OK	OK 0.69 0.26 OK	OK 0.70 0.26 OK	OK 0.70 0.25 OK	0.61 0.22
5F	OK 0.53 0.23 OK	OK 0.62 0.27 OK	OK 0.61 0.27 OK	OK 0.61 0.27 OK	OK 0.62 0.27 OK	0.53 0.23
4F	OK 0.58 0.27 OK	OK 0.66 0.31 OK	OK 0.66 0.31 OK	OK 0.66 0.31 OK	OK 0.66 0.30 OK	0.58 0.27
3F	OK 0.67 0.32 OK	OK 0.72 0.34 OK	OK 0.72 0.35 OK	OK 0.72 0.35 OK	OK 0.72 0.34 OK	0.67 0.32
2F	OK 0.93 0.36 OK	OK 0.93 0.38 OK	OK 0.93 0.39 OK	OK 0.93 0.39 OK	OK 0.92 0.38 OK	0.93 0.36
1F						

A フレーム (S=1/239)

11F	OK 0.68 0.13 OK	OK 0.77 0.15 OK	OK 0.75 0.15 OK	OK 0.76 0.16 OK	OK 0.78 0.16 OK	0.67 0.13
10F	OK 0.68 0.16 OK	OK 0.74 0.18 OK	OK 0.74 0.19 OK	OK 0.75 0.19 OK	OK 0.75 0.18 OK	0.67 0.15
9F	OK 0.77 0.19 OK	OK 0.89 0.24 OK	OK 0.90 0.26 OK	OK 0.91 0.25 OK	OK 0.90 0.24 OK	0.77 0.19
8F	OK 0.58 0.17 OK	OK 0.64 0.21 OK	OK 0.62 0.22 OK	OK 0.63 0.21 OK	OK 0.65 0.20 OK	0.57 0.17
7F	OK 0.61 0.20 OK	OK 0.68 0.25 OK	OK 0.69 0.26 OK	OK 0.69 0.26 OK	OK 0.68 0.25 OK	0.60 0.20
6F	OK 0.66 0.25 OK	OK 0.75 0.30 OK	OK 0.76 0.31 OK	OK 0.76 0.31 OK	OK 0.75 0.29 OK	0.65 0.25
5F	OK 0.57 0.27 OK	OK 0.69 0.32 OK	OK 0.68 0.34 OK	OK 0.69 0.33 OK	OK 0.68 0.31 OK	0.56 0.27
4F	OK 0.60 0.32 OK	OK 0.71 0.36 OK	OK 0.72 0.38 OK	OK 0.72 0.37 OK	OK 0.71 0.35 OK	0.59 0.32
3F	OK 0.67 0.37 OK	OK 0.78 0.41 OK	OK 0.79 0.43 OK	OK 0.78 0.42 OK	OK 0.77 0.39 OK	0.67 0.37
2F	OK 0.93 0.42 OK	OK 0.98 0.45 OK	OK 0.97 0.48 OK	OK 0.97 0.47 OK	OK 0.98 0.44 OK	0.93 0.42
1F						
	1	2	3	4	5	6

B フレーム (S=1/239)

11F	OK 0.48 0.08 OK	OK 0.45 0.08 OK	OK 0.44 0.08 OK	OK 0.46 0.09 OK	OK 0.45 0.09 OK	0.46 0.08
10F	OK 0.52 0.11 OK	OK 0.57 0.13 OK	OK 0.56 0.14 OK	OK 0.57 0.13 OK	OK 0.52 0.13 OK	0.51 0.11
9F	OK 0.63 0.16 OK	OK 0.69 0.19 OK	OK 0.72 0.20 OK	OK 0.68 0.19 OK	OK 0.63 0.18 OK	0.62 0.16
8F	OK 0.47 0.14 OK	OK 0.61 0.17 OK	OK 0.64 0.19 OK	OK 0.61 0.17 OK	OK 0.54 0.16 OK	0.46 0.14
7F	OK 0.57 0.18 OK	OK 0.69 0.22 OK	OK 0.73 0.24 OK	OK 0.68 0.22 OK	OK 0.60 0.20 OK	0.56 0.18
6F	OK 0.61 0.22 OK	OK 0.73 0.27 OK	OK 0.79 0.29 OK	OK 0.73 0.27 OK	OK 0.67 0.25 OK	0.60 0.21
5F	OK 0.51 0.20 OK	OK 0.69 0.27 OK	OK 0.70 0.29 OK	OK 0.69 0.27 OK	OK 0.64 0.24 OK	0.50 0.20
4F	OK 0.55 0.23 OK	OK 0.72 0.31 OK	OK 0.74 0.34 OK	OK 0.72 0.31 OK	OK 0.66 0.28 OK	0.54 0.23
3F	OK 0.59 0.27 OK	OK 0.79 0.36 OK	OK 0.83 0.39 OK	OK 0.79 0.36 OK	OK 0.72 0.32 OK	0.58 0.26
2F	OK 0.77 0.30 OK	OK 0.91 0.41 OK	OK 0.95 0.44 OK	OK 0.91 0.40 OK	OK 0.85 0.37 OK	0.77 0.30
1F						
	1	2	3	4	5	6

C フレーム (S=1/239)

§３．保有水平耐力計算結果

U-1 長期荷重時応力・層せん断力

U-1.3　層せん断力

U-1.3.1　地震時層せん断力算定の諸数値

地域係数	Z	1.000	
地盤種別		第 2 種地盤	
		Ｘ方向	Ｙ方向
標準せん断力係数	Co	1.000	1.000
１次固有周期	T	1.200(秒)	1.200(秒)
自動計算時の 最小せん断力係数	Ci	Ci = 0.800 (Rt = 0.800)	Ci = 0.800 (Rt = 0.800)
用途係数	U	1.000	

U-1.3.4　層重量・層せん断力係数

・Ds算定時、保有水平耐力時 共通

Ｘ方向正加力

層名	層重量 Wi	総重量 ΣW	層せん断力係数 Ci	層せん断力 Qi	分布形
11F	7145.46	7145.46	2.023	14457.59	2.529
10F	6334.00	13479.47	1.638	22083.83	2.048
9F	6334.00	19813.47	1.436	28461.57	1.796
8F	6503.84	26317.31	1.295	34068.93	1.618
7F	6556.17	32873.48	1.184	38906.04	1.479
6F	6556.17	39429.65	1.091	43003.69	1.363
5F	6587.31	46016.96	1.009	46423.78	1.261
4F	6612.78	52629.74	0.935	49185.79	1.168
3F	6612.78	59242.52	0.866	51297.13	1.082
2F	6755.99	65998.51	0.800	52798.80	1.000

Ｘ方向負加力

層名	層重量 Wi	総重量 ΣW	層せん断力係数 Ci	層せん断力 Qi	分布形
11F	7145.46	7145.46	2.023	14457.59	2.529
10F	6334.00	13479.47	1.638	22083.83	2.048
9F	6334.00	19813.47	1.436	28461.57	1.796
8F	6503.84	26317.31	1.295	34068.93	1.618
7F	6556.17	32873.48	1.184	38906.04	1.479
6F	6556.17	39429.65	1.091	43003.69	1.363
5F	6587.31	46016.96	1.009	46423.78	1.261
4F	6612.78	52629.74	0.935	49185.79	1.168
3F	6612.78	59242.52	0.866	51297.13	1.082
2F	6755.99	65998.51	0.800	52798.80	1.000

Ｙ方向正加力

層名	層重量 Wi	総重量 ΣW	層せん断力係数 Ci	層せん断力 Qi	分布形
11F	7145.46	7145.46	2.023	14457.59	2.529
10F	6334.00	13479.47	1.638	22083.83	2.048
9F	6334.00	19813.47	1.436	28461.57	1.796
8F	6503.84	26317.31	1.295	34068.93	1.618
7F	6556.17	32873.48	1.184	38906.04	1.479
6F	6556.17	39429.65	1.091	43003.69	1.363
5F	6587.31	46016.96	1.009	46423.78	1.261
4F	6612.78	52629.74	0.935	49185.79	1.168
3F	6612.78	59242.52	0.866	51297.13	1.082
2F	6755.99	65998.51	0.800	52798.80	1.000

Ｙ方向負加力

層名	層重量 Wi	総重量 ΣW	層せん断力係数 Ci	層せん断力 Qi	分布形
11F	7145.46	7145.46	2.023	14457.59	2.529
10F	6334.00	13479.47	1.638	22083.83	2.048
9F	6334.00	19813.47	1.436	28461.57	1.796
8F	6503.84	26317.31	1.295	34068.93	1.618

層名	層重量 Wi	総重量 ΣW	層せん断力係数 Ci	層せん断力 Qi	分布形
7F	6556.17	32873.48	1.184	38906.04	1.479
6F	6556.17	39429.65	1.091	43003.69	1.363
5F	6587.31	46016.96	1.009	46423.78	1.261
4F	6612.78	52629.74	0.935	49185.79	1.168
3F	6612.78	59242.52	0.866	51297.13	1.082
2F	6755.99	65998.51	0.800	52798.80	1.000

・各層に作用する外力　(kN)

X方向正加力

層名	層せん断力	外力
11F		14457.59
	14457.59	
10F		7626.25
	22083.83	
9F		6377.73
	28461.57	
8F		5607.37
	34068.93	
7F		4837.10
	38906.04	
6F		4097.65
	43003.69	
5F		3420.09
	46423.78	
4F		2762.02
	49185.79	
3F		2111.34
	51297.13	
2F		1501.67
	52798.80	
1F		0.00

X方向負加力

層名	層せん断力	外力
11F		14457.59
	14457.59	
10F		7626.25
	22083.83	
9F		6377.73
	28461.57	
8F		5607.37
	34068.93	
7F		4837.10
	38906.04	
6F		4097.65
	43003.69	
5F		3420.09
	46423.78	
4F		2762.02
	49185.79	
3F		2111.34
	51297.13	
2F		1501.67
	52798.80	
1F		0.00

Y方向正加力

層名	層せん断力	外力
11F		14457.59
	14457.59	
10F		7626.25
	22083.83	
9F		6377.73
	28461.57	
8F		5607.37
	34068.93	
7F		4837.10
	38906.04	
6F		4097.65
	43003.69	
5F		3420.09
	46423.78	
4F		2762.02
	49185.79	
3F		2111.34
	51297.13	
2F		1501.67
	52798.80	
1F		0.00

Y方向負加力

層名	層せん断力	外力
11F		14457.59
	14457.59	
10F		7626.25
	22083.83	
9F		6377.73
	28461.57	
8F		5607.37
	34068.93	
7F		4837.10
	38906.04	
6F		4097.65
	43003.69	
5F		3420.09
	46423.78	
4F		2762.02
	49185.79	
3F		2111.34
	51297.13	
2F		1501.67
	52798.80	
1F		0.00

U-3　Ｄs算定時計算結果

U-3.1　荷重－変位（Ｄs算定時）

U-3.1.1　荷重－変位図（せん断力変形図）（Ｄs算定時）

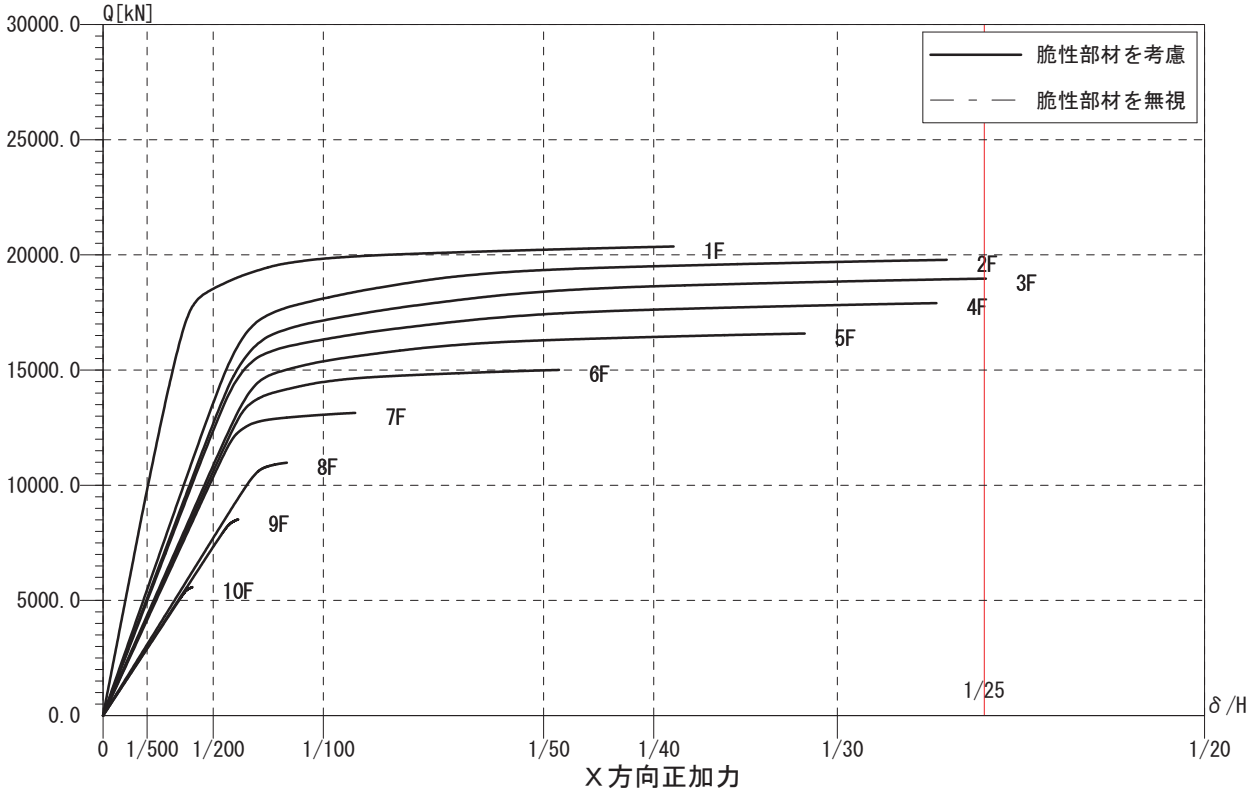

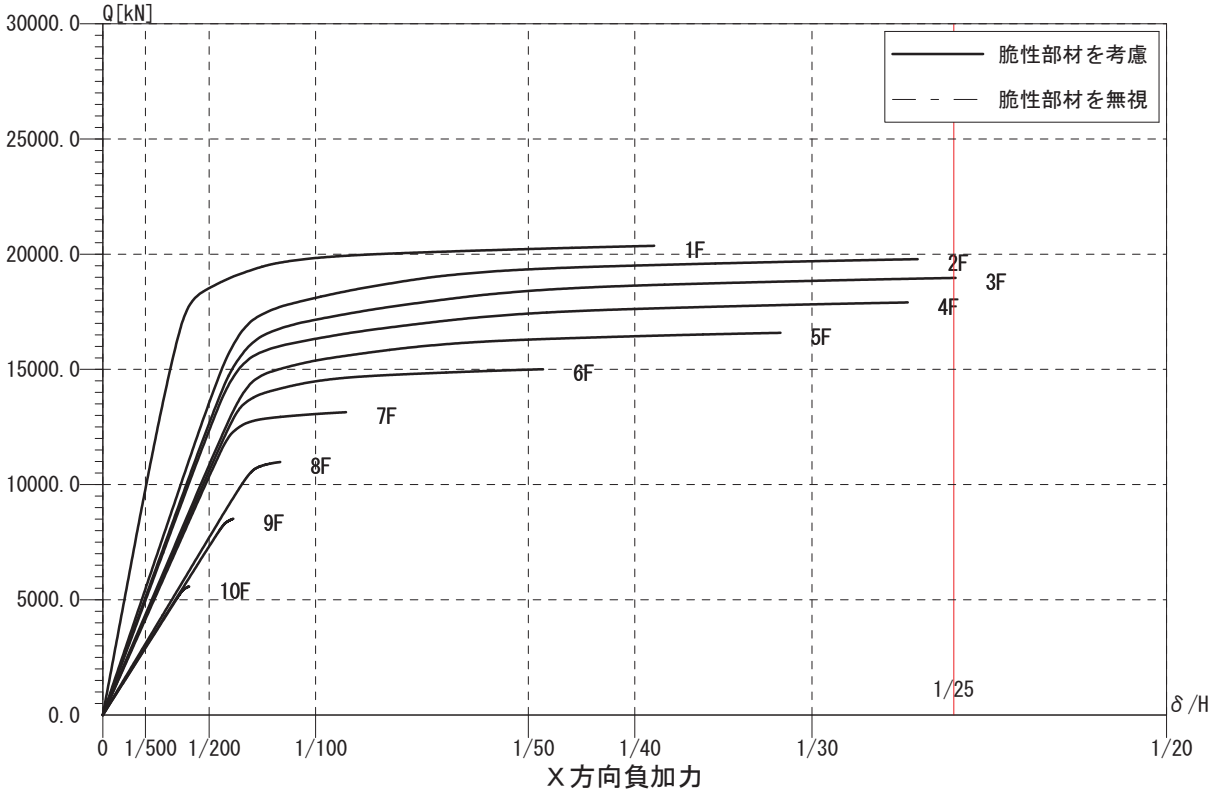

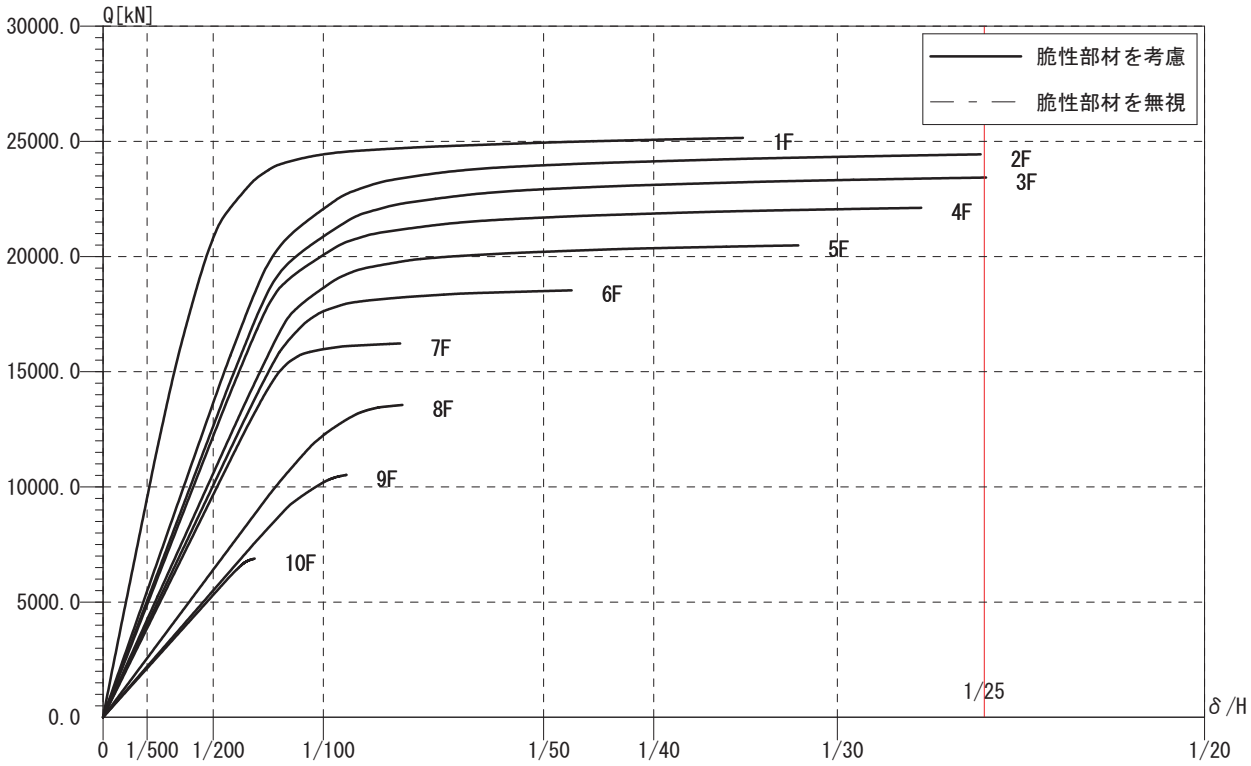

Y方向正加力

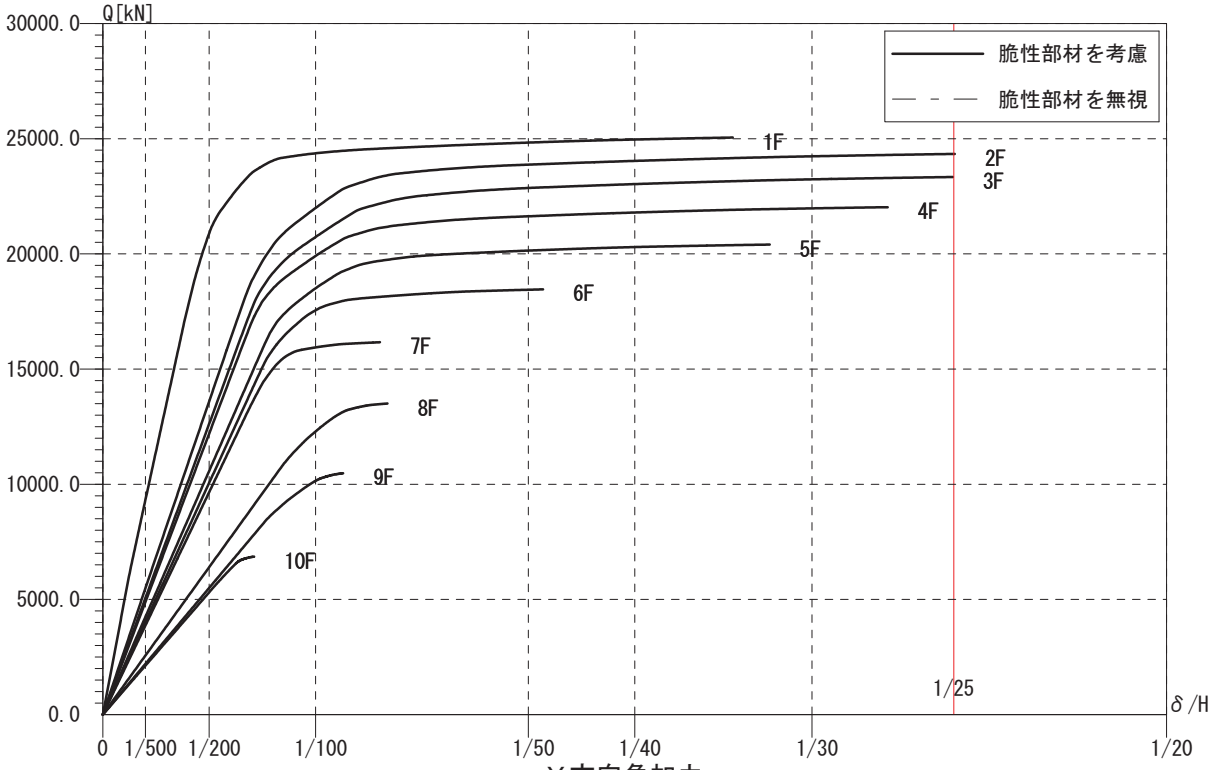

Y方向負加力

U-3.2　終局時部材応力（Ｄs算定時）

U-3.2.1　終局時部材応力図（水平荷重節点応力）（Ｄs算定時）

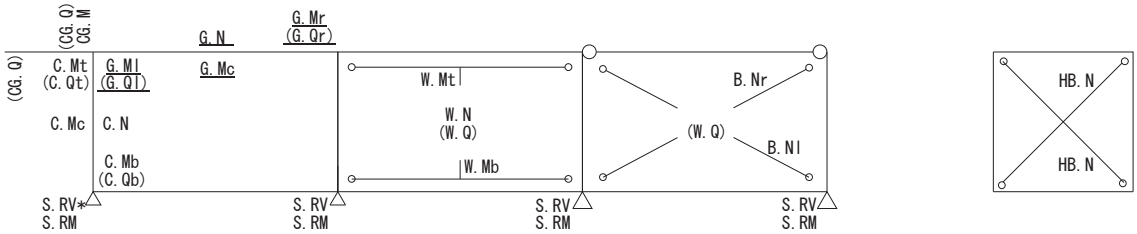

G.Ml　：はり左端部の曲げモーメント　(kN･m)
G.Mr　：はり右端部の曲げモーメント　(kN･m)
G.Mc　：はり中央の曲げモーメント　(kN･m)
G.N　：はり軸力　(KN)
（T:引張，C:圧縮，0は非表示）
※剛床内のはり軸力は解析に考慮されないため表示されません

G.Ql　：はり左端部のせん断力　(kN)
G.Qr　：はり右端部のせん断力　(kN)

C.Mt　：柱頭の曲げモーメント　(kN･m)
C.Mb　：柱脚の曲げモーメント　(kN･m)
C.Mc　：柱中央の曲げモーメント　(kN･m)
C.N　：柱軸力（T:引張，C:圧縮）　(kN)
（※C.Nは0の場合、非表示）
C.Qt　：柱頭のせん断力　(kN)
C.Qb　：柱脚のせん断力　(kN)

CG.M　：片持ばりの曲げモーメント　(kN･m)
CG.Q　：片持ばりのせん断力　(kN)

W.Mt　：壁頭・柱頭の曲げモーメント　(kN･m)
W.Mb　：壁脚・柱脚の曲げモーメント　(kN･m)
W.N　：壁軸力（T:引張，C:圧縮）　(kN)
W.Q　：壁・ブレースのせん断力　(kN)
B.Nr　：ブレース右上がり部材軸力　(kN)
B.Nl　：ブレース左上がり部材軸力　(kN)

S.RV　：鉛直方向支点反力　(kN)
（■　:水平荷重時浮き上がり）
（＊　:水平荷重時圧縮破壊）
S.RM　：曲げ支点反力　(kN･m)

※S.RVの引張側の数値は浮上り抵抗重量を含まない数値です。
「基礎の鉛直バネの復元力特性」の浮上り抵抗重量と
比較確認を行ってください。

HB.N　：水平ブレースの部材軸力　(kN)
○　：ピン接合

水平荷重時節点応力（Ｘ方向 正加力）（立体ＭＳモデル）（Ｄs算定時）



水平荷重時節点応力（Ｘ方向 正加力）（立体ＭＳモデル）（Ｄs算定時）



水平荷重時節点応力（Ｘ方向 正加力）（立体ＭＳモデル）（Ｄs算定時）

	1		2		3		4		5		6	
11F			208.1 (65.0)		236.6 (66.7)		223.9 (66.7)		335.3 (91.5)		250.2 (57.0)	
4000	259.8 (102.2)	259.8 (65.0)	25.8	452.1 (208.1)	244.0 (66.7)	3.7	493.0 (233.1)	256.5 (66.7)	16.3	547.4 (250.9)	323.4 (91.5)	5.9	495.7 (221.1)	160.5 (57.0)	44.9	250.2 (102.0)	
	55.4	76.9T		35.9	19.6C		26.9	7.2C		45.6	30.8T		53.6	45.0C		46.3	79.5C
		149.0 (102.2)		434.2 (128.4)	380.3 (208.1)		528.8 (149.9)	439.3 (233.1)		584.1 (160.9)	456.1 (250.9)		495.2 (135.5)	388.5 (221.1)		482.5 (128.3)	157.6 (102.0)
10F																	
4000	341.6 (149.3)	490.6 (128.4)	28.2	604.7 (291.7)	550.8 (149.9)	11.0	664.2 (320.4)	574.6 (160.9)	4.7	608.6 (286.2)	480.7 (135.5)	7.2	547.9 (257.6)	441.2 (128.3)	20.6	324.8 (131.0)	
	42.9	210.2T		21.2	35.3C		23.3	8.6C		36.2	17.4T		32.7	58.4C		62.8	225.5C
		255.8 (149.3)		617.4 (185.2)	562.3 (291.7)		764.6 (218.2)	617.6 (320.4)		740.1 (215.0)	536.2 (286.2)		580.6 (170.0)	482.4 (257.6)		578.4 (166.9)	199.3 (131.0)
9F																	
4025	460.5 (210.8)	716.4 (185.2)	49.5	861.6 (439.2)	806.5 (218.2)	21.0	954.6 (499.0)	807.6 (215.0)	33.8	847.3 (440.8)	643.4 (170.0)	31.4	721.2 (356.5)	623.0 (166.9)	22.3	379.1 (171.2)	
	36.2	386.7T		22.4	46.8C		49.7	25.9C		39.8	13.1C		3.8	58.9C		34.7	396.5C
		388.1 (210.8)		837.5 (247.3)	906.4 (439.2)		1279.1 (367.8)	1053.9 (499.0)		1319.9 (364.3)	926.9 (440.8)		789.8 (235.1)	713.7 (356.5)		785.1 (232.2)	309.8 (171.2)
8F																	
4000	555.2 (150.9)	943.3 (247.3)	52.9	1300.5 (531.0)	1369.4 (367.8)	45.2	1528.1 (694.4)	1302.9 (364.3)	8.5	1295.7 (515.0)	902.7 (235.1)	56.5	963.0 (348.9)	886.9 (232.2)	50.9	475.3 (110.1)	
	253.4	621.6T		238.5	18.7T		139.2	46.2C		265.6	127.8C		265.3	59.4C		255.0	633.4C
		48.4 (150.9)		836.9 (247.3)	823.6 (531.0)		1359.3 (399.9)	1249.6 (694.4)		1324.8 (391.1)	764.4 (515.0)		789.2 (234.9)	432.5 (348.9)		784.9 (232.3)	34.7 (110.1)
7F																	
4000	895.0 (211.5)	943.4 (247.3)	53.3	1533.6 (583.6)	1520.3 (399.9)	80.5	1601.0 (721.7)	1491.3 (391.1)	83.3	1462.2 (554.9)	901.8 (234.9)	56.3	1244.3 (400.5)	887.6 (232.3)	51.3	819.6 (173.0)	
	471.9	845.1T		366.3	110.4T		157.5	71.2C		352.4	266.6C		443.3	53.1C		473.5	860.7C
		48.9 (211.5)		829.5 (245.1)	801.0 (583.6)		1356.7 (399.4)	1286.0 (721.7)		1328.4 (392.2)	757.3 (554.9)		790.9 (235.4)	357.7 (400.5)		790.0 (233.6)	127.5 (173.0)
6F																	
4000	984.3 (292.9)	935.4 (245.1)	52.9	1547.3 (587.1)	1518.7 (399.4)	81.0	1565.9 (638.1)	1495.1 (392.2)	83.4	1475.0 (554.5)	903.8 (235.4)	56.5	1325.0 (462.7)	891.8 (233.6)	50.9	917.5 (259.7)	
	398.5	1053.5T		373.1	201.4T		289.6	93.5C		366.0	401.7C		399.6	35.4C		398.1	1075.6C
		187.2 (292.9)		834.9 (246.4)	801.1 (587.1)		1367.5 (402.2)	986.7 (638.1)		1341.3 (395.5)	743.0 (554.5)		798.8 (237.1)	525.8 (462.7)		797.4 (235.5)	121.3 (259.7)
5F																	
4000	751.9 (255.8)	939.1 (246.4)	52.1	1562.5 (654.9)	1528.7 (402.2)	80.6	1886.8 (809.7)	1506.0 (395.5)	82.4	1506.8 (627.2)	908.5 (237.1)	54.8	1171.4 (464.7)	898.3 (235.5)	50.4	676.1 (219.5)	
	240.2	1255.4T		252.7	253.3T		267.4	137.0C		252.4	533.1C		242.0	2.6C		237.2	1284.3C
		271.5 (255.8)		831.1 (245.4)	1057.2 (654.9)		1365.3 (402.0)	1351.9 (809.7)		1342.6 (396.1)	1001.9 (627.2)		799.8 (237.3)	687.5 (464.7)		798.6 (236.0)	201.7 (219.5)
4F																	
4000	664.5 (334.6)	935.9 (245.4)	52.4	1303.2 (659.3)	1529.3 (402.0)	82.0	1522.4 (772.8)	1509.0 (396.1)	83.2	1249.6 (630.6)	908.8 (237.3)	54.5	1012.9 (511.4)	900.6 (236.0)	51.0	596.9 (297.1)	
	4.8	1451.0T		15.4	293.9T		23.3	189.0C		11.6	666.9C		9.9	34.4T		2.7	1488.2C
		674.1 (334.6)		821.9 (242.8)	1334.0 (659.3)		1361.5 (401.2)	1568.9 (772.8)		1347.6 (397.5)	1272.7 (630.6)		802.5 (238.1)	1032.7 (511.4)		804.1 (237.5)	591.4 (297.1)
3F																	
4000	252.3 (224.9)	926.4 (242.8)	52.2	1014.7 (648.4)	1526.9 (401.2)	82.7	1307.2 (809.3)	1514.6 (397.5)	83.5	986.6 (641.0)	911.7 (238.1)	54.6	675.6 (461.8)	905.8 (237.5)	50.8	212.7 (214.8)	
	197.5	1632.7T		282.1	332.1T		311.5	241.3C		295.4	806.0C		248.0	75.4T		217.0	1684.9C
		647.2 (224.9)		804.6 (239.4)	1579.0 (648.4)		1351.5 (399.9)	1930.1 (809.3)		1349.5 (399.5)	1577.5 (641.0)		800.8 (239.1)	1171.5 (461.8)		806.7 (239.4)	646.7 (214.8)
2F																	
4550	271.6 (672.2)	918.9 (239.4)	57.1	753.4 (777.1)	1527.9 (399.9)	88.2	948.2 (802.1)	1526.8 (399.5)	88.7	692.6 (722.9)	920.6 (239.1)	59.9	546.6 (721.9)	917.3 (239.4)	55.3	160.0 (569.8)	
	1257.6	1816.2T		1014.5	392.8T		876.6	283.1C		952.1	951.2C		1095.7	113.4T		1136.4	1884.0C
		2786.9 (672.2)		1554.6 (603.0)	2782.5 (777.1)		1323.9 (354.4)	2701.4 (802.1)		1354.2 (379.4)	2596.7 (722.9)		1114.4 (327.3)	2737.9 (721.9)		2432.8 (563.4)	2432.8 (569.8)
1F	2431.3 0.0	2786.9 (603.0)	616.1	161.9 0.0	1227.8 (354.4)	48.0	239.9 0.0	1377.5 (379.4)	11.6	959.2 0.0	1242.5 (327.3)	64.1	410.3 0.0	1623.5 (563.4)	404.6	2377.8 0.0	

40575

7200　7200　7200　7200　7200

36000

C フレーム（S=1/272）

水平荷重時節点応力（Ｘ方向 負加力）（立体ＭＳモデル）（Ｄs算定時）

11F					233.1 (88.3)				533.5 (161.2)				551.9 (151.3)				599.9 (150.8)				341.8 (72.3)			
		402.9 (163.1)	402.9 (88.3)	84.9	860.2 (391.4)	627.2 (161.2)	46.8	1070.8 (489.4)	537.3 (151.3)	7.3	1037.4 (473.8)	485.6 (150.8)	57.2	778.9 (353.2)	179.1 (72.3)	81.3	341.8 (135.1)							
		76.7	102.1C		77.4	81.5C		92.0	4.6T		89.9	2.9C		72.5	78.7T		71.6	80.9T						
			249.5 (163.1)		795.1 (246.5)	705.5 (391.4)		1152.4 (328.2)	886.8 (489.4)		1189.1 (329.0)	857.6 (473.8)		1157.0 (311.4)	633.9 (353.2)		883.3 (220.9)	198.6 (135.1)						
10F	4000	730.3 (320.4)	979.7 (246.5)	92.3	1300.0 (617.3)	1210.3 (328.2)	29.0	1445.1 (687.9)	1179.5 (329.0)	4.8	1416.3 (673.1)	1084.8 (311.4)	36.1	1230.6 (581.8)	707.5 (220.9)	87.9	684.7 (296.8)							
		89.5	371.2C		65.3	179.5C		69.3	4.9C		70.2	13.4T		66.9	174.5T		91.1	318.2T						
			551.2 (320.4)		1289.2 (396.6)	1169.3 (617.3)		1576.0 (444.9)	1306.6 (687.9)		1619.5 (448.0)	1275.9 (673.1)		1591.0 (432.3)	1096.7 (581.8)		1486.7 (375.8)	502.5 (296.8)						
9F		1015.3 (440.8)	1566.5 (396.6)	138.6	1747.4 (810.4)	1627.5 (444.9)	25.8	1875.4 (875.4)	1606.0 (448.0)	6.8	1865.4 (872.0)	1521.7 (432.3)	34.6	1713.5 (794.8)	1219.2 (375.8)	133.8	984.2 (429.9)							
		128.1	797.7C		116.5	248.6C		113.6	17.7C		110.5	29.3T		114.0	241.3T		119.0	718.3T						
			759.1 (440.8)		2237.7 (646.7)	1514.3 (810.4)		2523.0 (697.1)	1648.2 (875.4)		2549.9 (701.0)	1644.3 (872.0)		2545.6 (698.1)	1485.5 (794.8)		2494.3 (651.2)	746.3 (429.9)						
8F	4025	1659.2 (351.8)	2418.4 (646.7)	90.4	3219.4 (1117.8)	2496.1 (697.1)	13.4	3372.1 (1165.6)	2497.4 (701.0)	26.3	3385.9 (1168.5)	2480.3 (698.1)	32.6	3254.7 (1136.7)	2194.6 (651.2)	149.9	1748.1 (408.5)							
		955.6	1503.9C		983.8	339.3C		1040.8	38.8C		1049.0	37.1T		981.2	311.9T		931.1	1421.6T						
			252.0 (351.8)		2541.0 (690.0)	1251.8 (1117.8)		2609.2 (709.0)	1290.5 (1165.6)		2618.2 (710.8)	1287.9 (1168.5)		2622.4 (712.7)	1292.3 (1136.7)		2691.7 (731.9)	114.0 (408.5)						
7F		2678.6 (542.7)	2426.7 (690.0)	57.2	3785.0 (1251.0)	2495.8 (709.0)	56.7	3818.6 (1258.5)	2499.9 (710.8)	59.2	3839.4 (1259.8)	2509.1 (712.7)	56.7	3907.7 (1278.7)	2577.6 (731.9)	57.0	2805.8 (579.5)							
		1593.3	2269.4C		1283.0	407.8C		1301.5	60.5C		1319.8	45.0T		1350.3	326.2T		1646.8	2222.1T						
			507.9 (542.7)		2552.8 (693.4)	1219.0 (1251.0)		2611.0 (709.5)	1215.5 (1258.5)		2618.6 (710.9)	1199.8 (1259.8)		2621.6 (712.4)	1207.2 (1278.7)		2679.0 (728.5)	487.9 (579.5)						
6F	4000	2947.6 (781.6)	2439.8 (693.4)	56.5	3830.9 (1278.2)	2497.1 (709.5)	57.0	3895.5 (1302.2)	2500.0 (710.9)	59.3	3926.5 (1312.6)	2507.7 (712.4)	56.9	3980.6 (1334.0)	2566.2 (728.5)	56.4	3166.9 (869.8)							
		1384.5	3050.4C		1274.5	477.7C		1291.0	83.1C		1301.4	55.2T		1312.7	350.1T		1427.3	3032.0T						
			178.7 (781.6)		2594.6 (705.6)	1282.0 (1278.2)		2647.8 (720.3)	1313.4 (1302.2)		2655.0 (721.8)	1323.7 (1312.6)		2658.7 (723.3)	1355.3 (1334.0)		2711.3 (738.0)	312.3 (869.8)						
5F		2307.0 (739.2)	2485.7 (705.6)	54.4	3850.9 (1470.6)	2538.2 (720.3)	54.8	3876.3 (1483.3)	2541.9 (721.8)	56.5	3880.4 (1485.7)	2549.2 (723.3)	54.8	3906.0 (1498.4)	2602.6 (738.0)	54.3	2398.9 (783.9)							
		828.7	3854.8C		909.7	558.2C		909.6	112.0C		909.0	65.4T		909.3	380.4T		831.2	3858.4T						
			649.7 (739.2)		2604.9 (708.3)	2031.5 (1470.6)		2649.1 (720.4)	2057.0 (1483.3)		2655.3 (721.8)	2062.5 (1485.7)		2659.3 (723.3)	2087.4 (1498.4)		2702.4 (735.4)	736.6 (783.9)						
4F	4000	1845.3 (861.7)	2495.0 (708.3)	55.0	3111.5 (1510.1)	2538.0 (720.4)	55.5	3133.9 (1520.2)	2541.9 (721.8)	56.7	3141.4 (1523.6)	2548.2 (723.3)	55.5	3164.5 (1535.1)	2592.6 (735.4)	54.9	1965.8 (930.7)							
		122.0	4665.7C		91.2	641.8C		93.5	143.3C		93.9	76.7T		94.2	415.6T		104.4	4684.0T						
			1601.4 (861.7)		2621.1 (712.9)	2929.0 (1510.1)		2651.6 (721.0)	2946.9 (1520.2)		2655.9 (722.0)	2953.2 (1523.6)		2658.7 (722.9)	2976.0 (1535.1)		2686.4 (731.1)	1757.0 (930.7)						
3F		910.5 (960.2)	2511.8 (712.9)	54.6	2231.6 (1601.2)	2539.5 (721.0)	56.0	2247.6 (1611.3)	2542.3 (722.0)	56.8	2249.2 (1612.8)	2546.6 (722.9)	56.0	2260.0 (1617.6)	2577.3 (731.1)	54.6	929.4 (933.8)							
		1010.0	5487.7C		970.8	725.4C		975.6	175.9C		976.4	88.8T		975.2	457.3T		938.2	5511.1T						
			2930.5 (960.2)		2641.4 (717.6)	4173.2 (1601.2)		2656.9 (721.7)	4198.1 (1611.3)		2659.2 (722.1)	4202.1 (1612.8)		2659.9 (722.5)	4210.4 (1617.6)		2673.5 (726.6)	2805.8 (933.8)						
2F	4000	404.8 (832.9)	2525.6 (717.6)	57.9	1007.4 (1490.8)	2539.2 (721.7)	58.9	998.6 (1508.8)	2539.8 (722.1)	59.7	999.3 (1524.7)	2542.2 (722.5)	58.9	1007.2 (1543.4)	2557.7 (726.6)	57.9	132.3 (1264.7)							
		2299.6	6301.1C		2384.3	795.8C		2434.0	203.3C		2469.4	100.6T		2504.0	497.3T		3009.5	6324.8T						
			4194.4 (832.9)		3212.5 (1028.7)	5775.9 (1490.8)		3119.7 (789.3)	5866.6 (1508.8)		3178.9 (823.0)	5938.0 (1524.7)		3063.0 (808.6)	6015.3 (1543.4)		5886.7 (1227.6)	5886.7 (1264.7)						
1F	4550	7347.7	0.0	4194.4 (1028.7)	491.0	572.1	0.0	2563.4 (789.3)	278.2	229.1	0.0	2746.9 (823.0)	216.0	140.9	0.0	2759.1 (808.6)	151.9	121.1	0.0	2952.3 (1227.6)	1467.2	609.9	0.0	

40575

7200　7200　7200　7200　7200

36000

1　2　3　4　5　6

A フレーム（S=1/272）

水平荷重時節点応力（Ｘ方向 負加力）（立体ＭＳモデル）（Ｄs算定時）

40575

	4000	4000	4025	4000	4000	4000	4000	4000	4000	4550
11F										
10F										
9F										
8F										
7F										
6F										
5F										
4F										
3F										
2F										
1F										

	1	2	3	4	5	6	
11F		330.8 (120.9)	630.1 (187.8)	603.0 (168.4)	789.4 (199.7)	409.1 (81.4)	
10F	539.5 (224.5)	539.5 (120.9) / 104.4 / 1053.2 (482.4)	722.4 (187.8) / 46.2 / 1239.8 (569.1)	609.7 (168.4) / 3.4 / 1251.6 (574.3)	648.6 (199.7) / 70.4 / 966.3 (441.4)	176.9 (81.4) / 116.1 / 409.1 (164.0)	
	90.6	84.6C	88.5	63.8C	101.5	28.6T	103.0	2.3C	83.5	127.9T	81.0	59.9T
		358.4 (224.5)	1030.5 (319.1)	876.2 (482.4)	1374.6 (389.7)	1036.8 (569.1)	1380.9 (383.9)	1045.6 (574.3)	1480.2 (399.0)	799.2 (441.4)	1072.9 (263.8)	247.1 (164.0)
9F	908.7 (403.5)	1267.1 (319.1) / 118.3 / 1585.8 (759.6)	1431.5 (389.7) / 28.5 / 1720.8 (826.4)	1383.0 (383.9) / 1.1 / 1727.6 (830.5)	1392.3 (399.0) / 44.0 / 1507.4 (718.9)	826.3 (263.8) / 123.3 / 825.8 (364.0)	
	101.6	363.2C	66.7	134.4C	67.9	45.2T	66.6	22.4T	69.5	277.6T	97.7	301.2T
		705.4 (403.5)	1522.3 (464.4)	1452.5 (759.6)	1800.8 (508.3)	1585.0 (826.4)	1790.2 (498.1)	1594.5 (830.5)	1931.6 (521.9)	1368.3 (718.9)	1753.2 (436.0)	630.4 (364.0)
8F	1116.3 (476.0)	1821.7 (464.4) / 149.7 / 1929.1 (896.7)	1859.3 (508.3) / 29.2 / 2011.9 (930.7)	1796.0 (498.1) / 2.9 / 2021.6 (936.5)	1825.8 (521.9) / 52.9 / 1949.2 (905.6)	1385.9 (436.0) / 183.6 / 1122.8 (492.4)	
	158.4	793.3C	124.5	181.9C	138.8	64.3T	136.9	37.1T	126.8	380.6T	131.9	720.6T
		799.5 (476.0)	2516.4 (683.2)	1680.1 (896.7)	2596.9 (706.6)	1734.3 (930.7)	2633.4 (715.4)	1747.7 (936.5)	2636.3 (716.8)	1695.7 (905.6)	2702.8 (721.1)	859.1 (492.4)
7F	1602.9 (322.9)	2402.5 (683.2) / 57.0 / 3326.7 (1141.3)	2490.4 (706.6) / 53.3 / 3379.6 (1167.8)	2517.2 (715.4) / 58.1 / 3409.9 (1181.1)	2524.3 (716.8) / 56.0 / 3430.0 (1193.5)	2489.3 (721.1) / 106.7 / 1843.7 (433.9)	
	957.2	1411.6C	1044.2	192.2C	1044.2	72.6T	1047.7	76.9T	1043.0	387.5T	975.8	1400.6T
		311.4 (322.9)	2515.7 (682.5)	1238.4 (1141.3)	2596.0 (705.7)	1291.4 (1167.8)	2634.3 (715.4)	1314.6 (1181.1)	2641.6 (717.8)	1343.9 (1193.5)	2710.7 (736.6)	108.0 (433.9)
6F	2709.9 (540.3)	2398.5 (682.5) / 58.6 / 3762.2 (1237.6)	2484.9 (705.7) / 55.6 / 3821.2 (1263.7)	2516.6 (715.4) / 58.8 / 3846.3 (1278.6)	2526.5 (717.8) / 57.5 / 3890.7 (1293.0)	2593.0 (736.6) / 58.8 / 2818.7 (574.2)	
	1629.4	2022.4C	1287.0	200.6C	1293.9	78.3T	1289.1	112.6T	1304.6	377.0T	1670.2	2090.9T
		548.9 (540.3)	2531.9 (687.2)	1188.1 (1237.6)	2599.5 (706.5)	1233.4 (1263.7)	2632.8 (714.9)	1268.1 (1278.6)	2638.6 (716.9)	1281.5 (1293.0)	2694.7 (732.4)	521.8 (574.2)
5F	2965.1 (791.2)	2416.3 (687.2) / 57.8 / 3831.3 (1280.8)	2487.4 (706.5) / 56.0 / 3880.6 (1303.9)	2514.7 (714.9) / 59.1 / 3887.5 (1310.1)	2522.8 (716.9) / 57.9 / 3935.7 (1329.8)	2578.5 (732.4) / 58.1 / 3216.6 (893.0)	
	1382.7	2639.6C	1269.6	209.3C	1273.1	81.5T	1267.3	143.0T	1276.2	367.5T	1430.4	2776.9T
		199.8 (791.2)	2576.0 (700.1)	1292.0 (1280.8)	2637.7 (717.6)	1334.6 (1303.9)	2668.7 (725.6)	1353.0 (1310.1)	2675.1 (727.6)	1383.3 (1329.8)	2725.6 (741.6)	355.6 (893.0)
4F	2264.9 (721.8)	2464.6 (700.1) / 55.7 / 3812.9 (1453.8)	2528.9 (717.6) / 54.4 / 3858.5 (1475.7)	2555.5 (725.6) / 56.6 / 3879.2 (1485.6)	2563.5 (727.6) / 55.8 / 3905.7 (1498.4)	2613.9 (741.6) / 55.9 / 2370.0 (772.7)	
	821.3	3266.5C	905.4	226.3C	907.0	95.0T	908.0	199.1T	908.8	384.6T	824.6	3473.2T
		622.2 (721.8)	2589.7 (703.7)	2002.2 (1453.8)	2640.9 (718.1)	2044.5 (1475.7)	2667.4 (725.1)	2063.2 (1485.6)	2673.7 (727.0)	2088.0 (1498.4)	2714.6 (738.4)	720.7 (772.7)
3F	1855.0 (857.1)	2477.2 (703.7) / 56.2 / 3117.1 (1503.9)	2529.7 (718.1) / 55.6 / 3149.5 (1518.8)	2553.1 (725.1) / 57.2 / 3164.7 (1526.5)	2560.5 (727.0) / 56.6 / 3187.6 (1537.8)	2601.9 (738.4) / 56.3 / 1993.9 (937.2)	
	140.8	3898.5C	109.3	238.6C	112.0	114.6T	111.7	261.3T	112.0	413.4T	119.5	4170.2T
		1573.5 (857.1)	2610.9 (709.8)	2898.4 (1503.9)	2646.0 (719.3)	2925.6 (1518.8)	2664.8 (724.3)	2941.3 (1526.5)	2669.4 (725.6)	2963.7 (1537.8)	2694.6 (733.0)	1755.0 (937.2)
2F	926.0 (980.8)	2499.5 (709.8) / 55.7 / 2245.4 (1616.9)	2533.0 (719.3) / 56.5 / 2270.3 (1630.5)	2549.9 (724.3) / 57.4 / 2278.4 (1633.7)	2554.9 (725.6) / 57.2 / 2288.8 (1638.4)	2583.1 (733.0) / 55.7 / 939.6 (942.6)	
	1035.7	4538.6C	988.4	241.6C	990.7	137.4T	989.1	322.7T	988.0	451.2T	945.5	4867.3T
		2997.3 (980.8)	2633.4 (715.7)	4222.2 (1616.9)	2651.7 (720.8)	4251.7 (1630.5)	2662.1 (723.4)	4256.5 (1633.7)	2663.5 (723.9)	4264.7 (1638.4)	2677.0 (727.8)	2830.6 (942.6)
1F	477.6 (817.1)	2519.7 (715.7) / 56.9 / 949.0 (1439.5)	2537.8 (720.8) / 57.0 / 946.1 (1441.6)	2546.1 (723.4) / 58.0 / 954.3 (1463.0)	2548.7 (723.9) / 57.4 / 962.0 (1485.2)	2563.2 (727.8) / 56.9 / 153.6 (1289.4)	
	2336.5	5197.8C	2326.0	239.9C	2333.5	156.6T	2373.9	372.8T	2416.7	487.7T	3087.1	5562.6T
		4195.4 (817.1)	3218.0 (1029.6)	5600.9 (1439.5)	3072.0 (757.6)	5613.1 (1441.6)	3138.4 (788.8)	5702.2 (1463.0)	3045.2 (779.0)	5795.4 (1485.2)	6020.6 (1218.2)	6020.6 (1289.4)
	6278.8 / 0.0	Σ4195.4 (1029.6) / 488.7 / 17.9 / 0.0	Σ5382.9 (757.6) / 344.5 / 74.3 / 0.0	Σ5541.1 (788.8) / 298.6 / 340.4 / 0.0	Σ5563.8 (779.0) / 240.7 / 2.1 / 0.0	Σ5750.3 (1218.2) / 1635.2 / 6710.9 / 0.0	

7200　7200　7200　7200　7200

36000

B フレーム（S=1/272）

水平荷重時節点応力（Ｘ方向 負加力）（立体ＭＳモデル）（Ｄs算定時）

11F					244.9 (75.7)			265.8 (72.1)			191.9 (56.9)			335.5 (91.7)			223.7 (49.8)		
		300.4 (123.6)	300.4 (75.7)	27.7	498.6 (231.3)	253.7 (72.1)	6.0	483.9 (228.7)	218.1 (56.9)	13.1	516.5 (234.8)	324.6 (91.7)	5.5	470.6 (208.6)	135.1 (49.8)	44.3	223.7 (87.6)		
	4000	53.1	98.3C		36.1	9.0T		26.6	11.4T		46.9	60.3C		53.4	32.0T		48.4	62.7T	
			194.2 (123.6)		468.9 (137.9)	426.5 (231.3)		559.7 (156.6)	430.7 (228.7)		549.8 (150.3)	422.7 (234.8)		492.4 (135.1)	363.7 (208.6)		462.8 (122.5)	126.9 (87.6)	
10F																			
		330.0 (131.6)	524.1 (137.9)	27.6	610.3 (287.6)	567.9 (156.6)	4.1	661.7 (319.8)	532.6 (150.3)	8.6	607.0 (291.3)	480.0 (135.1)	6.2	547.7 (261.5)	419.0 (122.5)	21.9	335.9 (145.4)		
	4000	66.7	254.1C		35.0	6.7T		22.1	15.5T		24.4	83.5C		24.7	24.7T		45.1	191.3T	
			196.6 (131.6)		638.1 (167.2)	540.3 (287.6)		801.4 (215.4)	617.4 (319.8)		815.6 (220.4)	558.3 (291.3)		642.1 (171.7)	498.3 (261.5)		694.9 (180.8)	245.7 (145.4)	
9F																			
		369.0 (166.4)	565.6 (167.2)	36.2	847.6 (439.9)	749.8 (215.4)	25.8	955.1 (498.6)	771.2 (220.4)	22.2	851.2 (434.1)	593.9 (171.7)	24.1	750.9 (371.6)	607.1 (180.8)	43.9	449.3 (205.7)		
	4025	34.1	425.7C		37.6	17.1C		48.3	11.5T		22.5	73.5C		3.1	11.9C		35.3	364.5T	
			300.9 (166.4)		871.9 (227.5)	922.9 (439.9)		1301.1 (366.2)	1051.7 (498.6)		1379.0 (370.5)	896.2 (434.1)		919.6 (239.8)	744.7 (371.6)		924.2 (242.6)	378.7 (205.7)	
8F																			
		465.2 (105.2)	766.1 (227.5)	52.9	1284.2 (509.5)	1335.2 (366.2)	17.1	1538.1 (698.0)	1288.7 (370.5)	45.1	1289.5 (525.5)	806.6 (239.8)	56.5	997.2 (366.6)	822.4 (242.6)	50.9	545.5 (146.1)		
	4000	254.9	658.6C		265.2	128.7C		142.1	7.2T		238.5	11.2T		264.1	49.7C		253.4	596.0T	
			44.6 (105.2)		872.5 (227.6)	753.8 (509.5)		1499.8 (394.3)	1254.0 (698.0)		1534.4 (403.1)	812.4 (525.5)		920.2 (240.0)	469.0 (366.6)		924.5 (242.5)	38.7 (146.1)	
7F																			
		810.5 (168.3)	766.0 (227.6)	53.3	1457.4 (552.3)	1338.9 (394.3)	80.5	1613.7 (725.4)	1367.8 (403.1)	83.3	1529.6 (579.1)	807.6 (240.0)	56.3	1273.0 (416.4)	821.8 (242.5)	51.3	885.8 (206.8)		
	4000	473.9	882.3C		352.9	260.7C		162.8	2.9T		371.3	126.5T		440.3	94.1C		472.2	816.4T	
			137.2 (168.3)		879.9 (229.7)	751.6 (552.3)		1502.5 (394.9)	1288.1 (725.4)		1530.8 (402.1)	787.0 (579.1)		918.6 (239.5)	392.5 (416.4)		919.4 (241.3)	58.7 (206.8)	
6F																			
		911.3 (256.4)	774.1 (229.7)	52.9	1468.8 (551.6)	1340.5 (394.9)	81.0	1578.4 (642.0)	1364.0 (402.1)	83.4	1549.3 (586.8)	805.6 (239.5)	56.5	1343.7 (472.6)	817.6 (241.3)	50.9	978.1 (289.6)		
	4000	398.4	1094.5C		365.7	382.5C		294.4	5.2T		375.7	245.0T		398.4	141.9C		398.8	1022.7T	
			114.4 (256.4)		887.3 (232.0)	737.4 (551.6)		1513.0 (397.9)	989.7 (642.0)		1539.2 (404.7)	798.0 (586.8)		923.3 (241.2)	546.9 (472.6)		924.7 (242.9)	180.5 (289.6)	
5F																			
		668.6 (215.7)	783.0 (232.0)	52.1	1501.6 (624.4)	1351.8 (397.9)	80.6	1897.8 (814.2)	1374.5 (404.7)	82.4	1554.8 (651.3)	813.6 (241.2)	54.8	1200.3 (478.7)	823.9 (242.9)	50.4	744.3 (252.0)		
	4000	237.1	1300.9C		252.9	483.1C		269.3	4.3T		252.1	338.7T		242.9	219.7C		240.2	1222.4T	
			194.3 (215.7)		891.1 (233.0)	995.9 (624.4)		1515.2 (398.1)	1359.2 (814.2)		1537.9 (404.1)	1050.5 (651.3)		922.4 (241.1)	714.4 (478.7)		923.6 (242.4)	263.9 (252.0)	
4F																			
		592.0 (294.4)	786.3 (233.0)	52.4	1246.4 (629.2)	1351.2 (398.1)	82.0	1527.5 (775.4)	1371.5 (404.1)	83.2	1300.7 (658.0)	813.3 (241.1)	54.5	1029.6 (518.7)	821.6 (242.4)	51.0	659.7 (332.2)		
	4000	3.1	1503.1C		12.0	578.8C		23.3	1.8T		15.3	424.9T		7.9	308.5C		4.6	1416.1T	
			585.8 (294.4)		900.3 (235.6)	1270.4 (629.2)		1519.0 (399.0)	1574.1 (775.4)		1532.9 (402.6)	1331.3 (658.0)		919.6 (240.3)	1045.4 (518.7)		918.1 (240.9)	669.0 (332.2)	
3F																			
		210.0 (213.8)	795.8 (235.6)	52.2	983.6 (638.8)	1353.6 (399.0)	82.7	1310.7 (811.5)	1365.9 (402.6)	83.5	1012.0 (646.7)	810.5 (240.3)	54.6	690.7 (471.1)	816.4 (240.9)	50.8	249.1 (223.3)		
	4000	217.6	1699.2C		294.0	673.2C		312.2	2.0T		281.5	511.3T		251.5	404.2C		197.5	1596.8T	
			645.3 (213.8)		917.6 (239.0)	1571.6 (638.8)		1529.0 (400.2)	1935.2 (811.5)		1531.0 (400.6)	1575.0 (646.7)		921.3 (239.3)	1193.7 (471.1)		915.5 (238.9)	644.1 (223.3)	
2F																			
		158.0 (567.7)	803.3 (239.0)	57.1	698.6 (727.5)	1352.6 (400.2)	88.2	947.5 (810.0)	1353.6 (400.6)	88.7	757.5 (782.2)	801.5 (239.3)	59.9	532.4 (703.5)	804.9 (238.9)	55.3	271.3 (672.2)		
	4550	1133.6	1898.9C		956.6	774.8C		895.2	6.8T		1022.0	609.9T		1068.1	488.3C		1257.8	1781.1T	
			2425.2 (567.7)		1550.4 (552.2)	2611.7 (727.5)		1282.8 (325.6)	2737.8 (810.0)		1466.7 (405.8)	2801.5 (782.2)		1144.1 (344.3)	2668.7 (703.5)		2787.0 (598.8)	2787.0 (672.2)	
1F		2381.9 0.0	2425.2 (552.2)	437.4	482.5 0.0	2061.3 (325.6)	110.8	30.3 0.0	2455.0 (405.8)	5.9	687.6 0.0	2334.8 (344.3)	95.3	739.3 0.0	2524.5 (598.8)	631.2	2392.4 0.0		

40575

7200　7200　7200　7200　7200

36000

1　2　3　4　5　6

C フレーム（S=1/272）

水平荷重時節点応力（Ｙ方向 正加力）（立体ＭＳモデル）（Ｄs算定時）



1 フレーム (S=1/272)

水平荷重時節点応力（Ｙ方向 正加力）（立体ＭＳモデル）（Ｄs算定時）

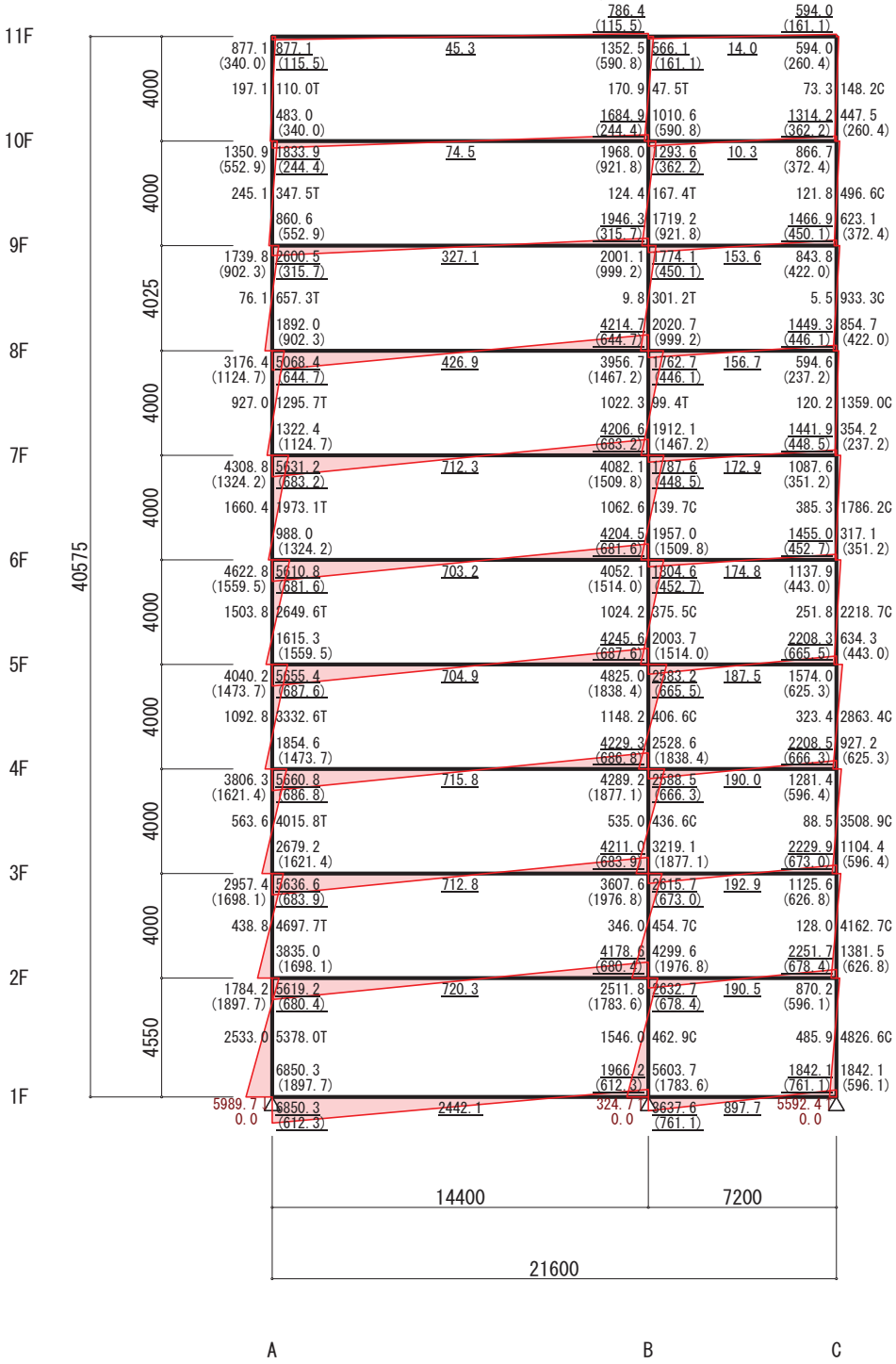

2 フレーム (S=1/272)

水平荷重時節点応力（Ｙ方向 正加力）（立体ＭＳモデル）（Ｄs算定時）

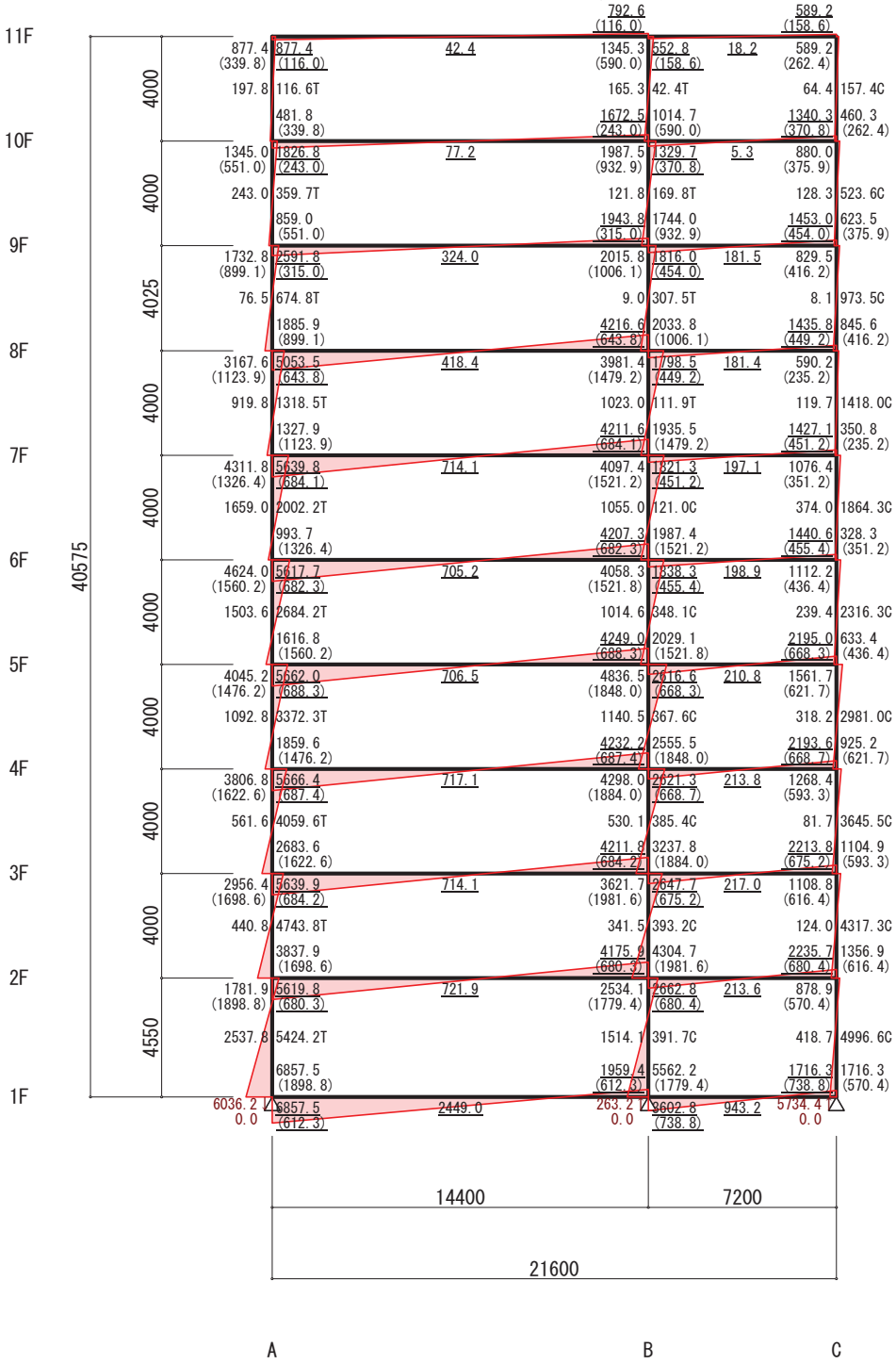

3 フレーム (S=1/272)

水平荷重時節点応力（Ｙ方向 正加力）（立体ＭＳモデル）（Ｄs算定時）



4 フレーム (S=1/272)

水平荷重時節点応力（Ｙ方向 正加力）（立体ＭＳモデル）（Ｄs算定時）

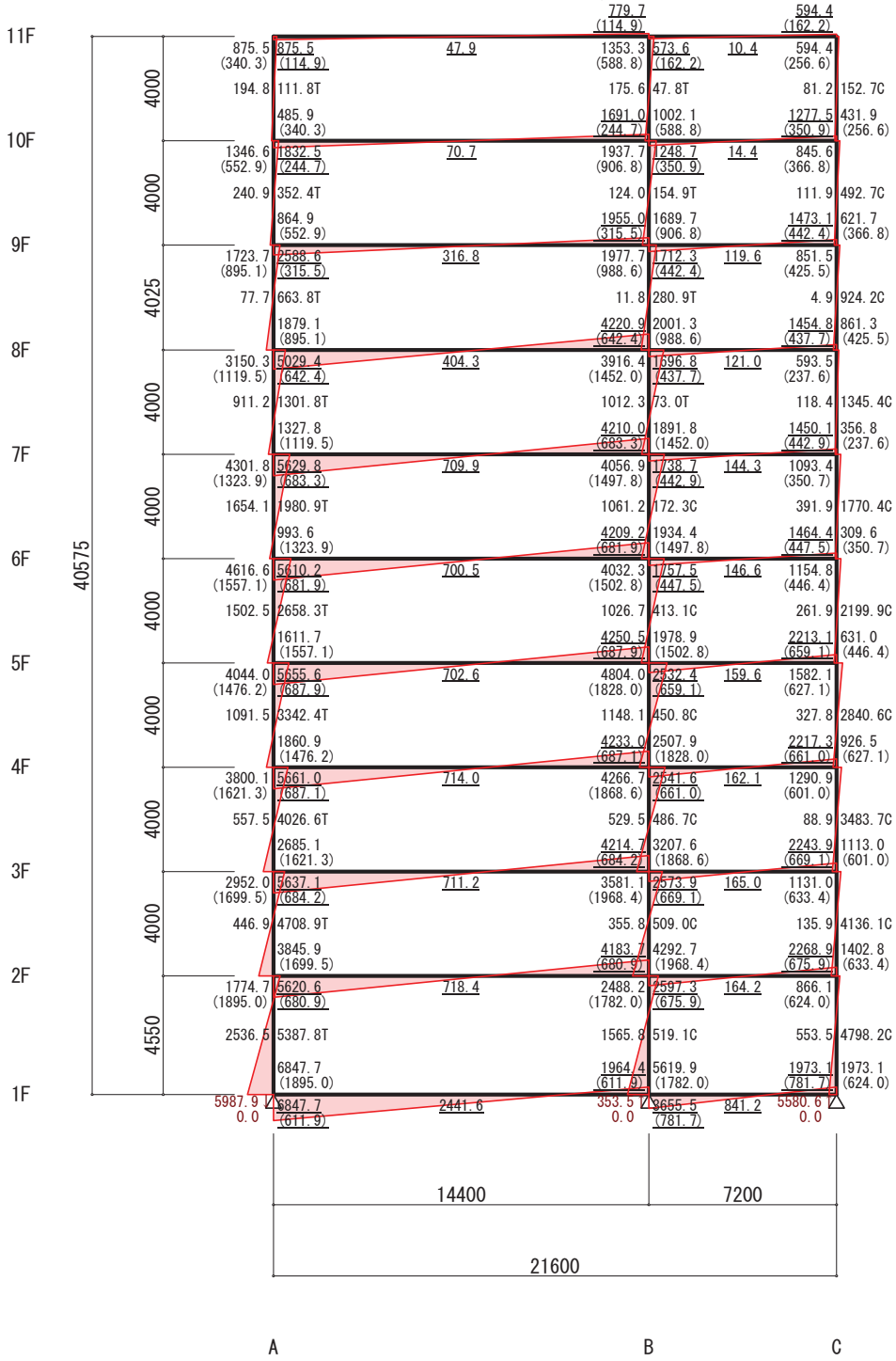

5 フレーム (S=1/272)

水平荷重時節点応力（Ｙ方向 正加力）（立体ＭＳモデル）（Ｄs算定時）



6 フレーム (S=1/272)

水平荷重時節点応力（Ｙ方向 負加力）（立体ＭＳモデル）（Ｄs算定時）



1 フレーム (S=1/272)

水平荷重時節点応力（Ｙ方向 負加力）（立体ＭＳモデル）（Ｄs算定時）



2 フレーム (S=1/272)

水平荷重時節点応力（Ｙ方向 負加力）（立体ＭＳモデル）（Ｄs算定時）



3 フレーム (S=1/272)

水平荷重時節点応力（Ｙ方向 負加力）（立体ＭＳモデル）（Ｄs算定時）



4 フレーム (S=1/272)

水平荷重時節点応力（Ｙ方向 負加力）（立体ＭＳモデル）（Ｄs算定時）



5 フレーム (S=1/272)

水平荷重時節点応力（Ｙ方向 負加力）（立体ＭＳモデル）（Ｄs算定時）



6 フレーム (S=1/272)

U-3.2.2　終局時部材応力図（長期考慮危険断面位置）（Ｄs算定時）

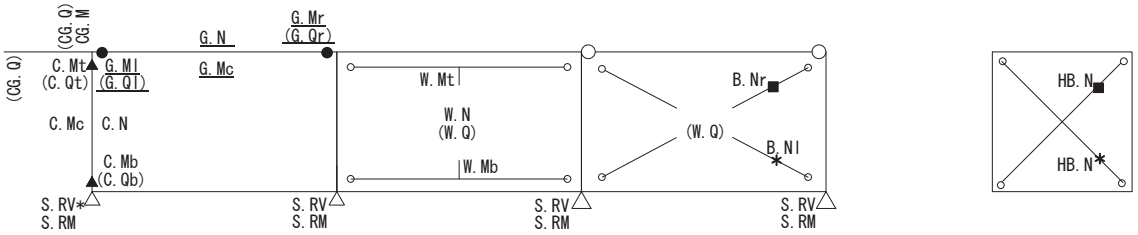

G.Ml　：はり左端部の曲げモーメント　(kN･m)
G.Mr　：はり右端部の曲げモーメント　(kN･m)
G.Mc　：はり中央の曲げモーメント　(kN･m)
G.N　：はり軸力　(kN)
（T:引張，C:圧縮，0は非表示）
※剛床内のはり軸力は解析に考慮されないため表示されません
G.Ql　：はり左端部のせん断力　(kN)
G.Qr　：はり右端部のせん断力　(kN)

C.Mt　：柱頭の曲げモーメント　(kN･m)
C.Mb　：柱脚の曲げモーメント　(kN･m)
C.Mc　：柱中央の曲げモーメント　(kN･m)
C.N　：柱軸力（T:引張，C:圧縮）　(kN)
（※C.Nは0の場合、非表示）
C.Qt　：柱頭のせん断力　(kN)
C.Qb　：柱脚のせん断力　(kN)

CG.M　：片持ばりの曲げモーメント　(kN･m)
CG.Q　：片持ばりのせん断力　(kN)

W.Mt　：壁頭・柱頭の曲げモーメント　(kN･m)
W.Mb　：壁脚・柱脚の曲げモーメント　(kN･m)
W.N　：壁軸力（T:引張，C:圧縮）　(kN)
W.Q　：壁・ブレースのせん断力　(kN)
B.Nr　：ブレース右上がり部材軸力　(kN)
B.Nl　：ブレース左上がり部材軸力　(kN)

S.RV　：鉛直方向支点反力　(kN)
（ ■ :水平荷重時浮き上がり）
（ ＊ :水平荷重時圧縮破壊）
S.RM　：曲げ支点反力　(kN･m)

※S.RVの引張側の数値は浮上り抵抗重量を含まない数値です。
「基礎の鉛直バネの復元力特性」の浮上り抵抗重量と
比較確認を行ってください。

HB.N　：水平ブレースの部材軸力　(kN)

●　：曲げ破壊
▲　：せん断破壊
■　：引張破壊
＊　：圧縮破壊
耐震壁の破壊表示
◎　：耐震壁の壁板のみの曲げ破壊
○　：ピン接合

長期考慮危険断面位置応力（Ｘ方向 正加力）（立体ＭＳモデル）（Ｄs算定時）

長期考慮危険断面位置応力（Ｘ方向 正加力）（立体ＭＳモデル）（Ｄs算定時）



長期考慮危険断面位置応力（Ｘ方向 正加力）（立体ＭＳモデル）（Ｄs算定時）



長期考慮危険断面位置応力（Ｘ方向 負加力）（立体ＭＳモデル）（Ｄs算定時）



長期考慮危険断面位置応力（Ｘ方向 負加力）（立体ＭＳモデル）（Ｄs算定時）



長期考慮危険断面位置応力（Ｘ方向 負加力）（立体ＭＳモデル）（Ｄs算定時）



長期考慮危険断面位置応力（Ｙ方向 正加力）（立体ＭＳモデル）（Ｄs算定時）

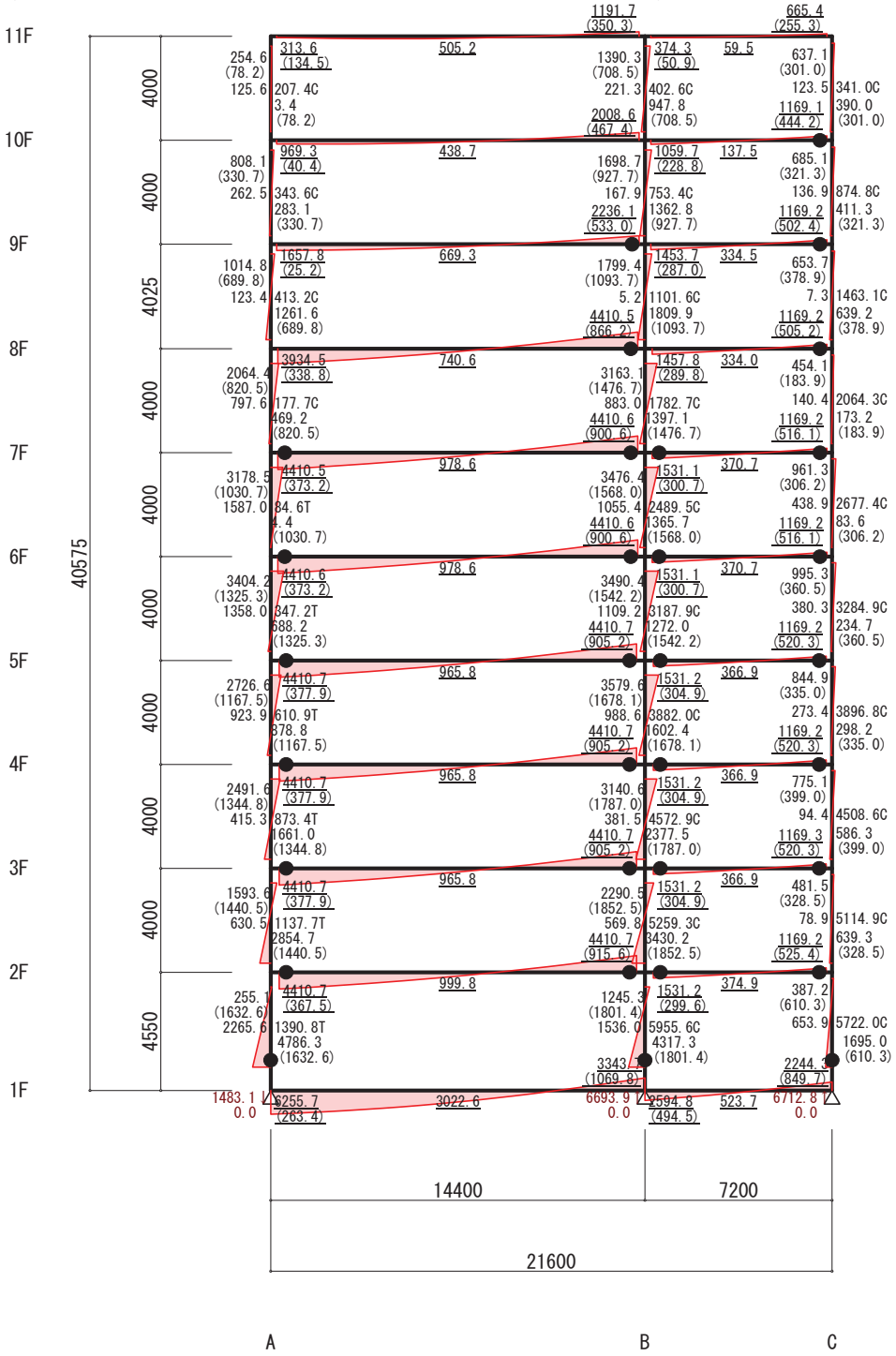

1 フレーム (S=1/272)

長期考慮危険断面位置応力（Ｙ方向 正加力）（立体ＭＳモデル）（Ｄs算定時）

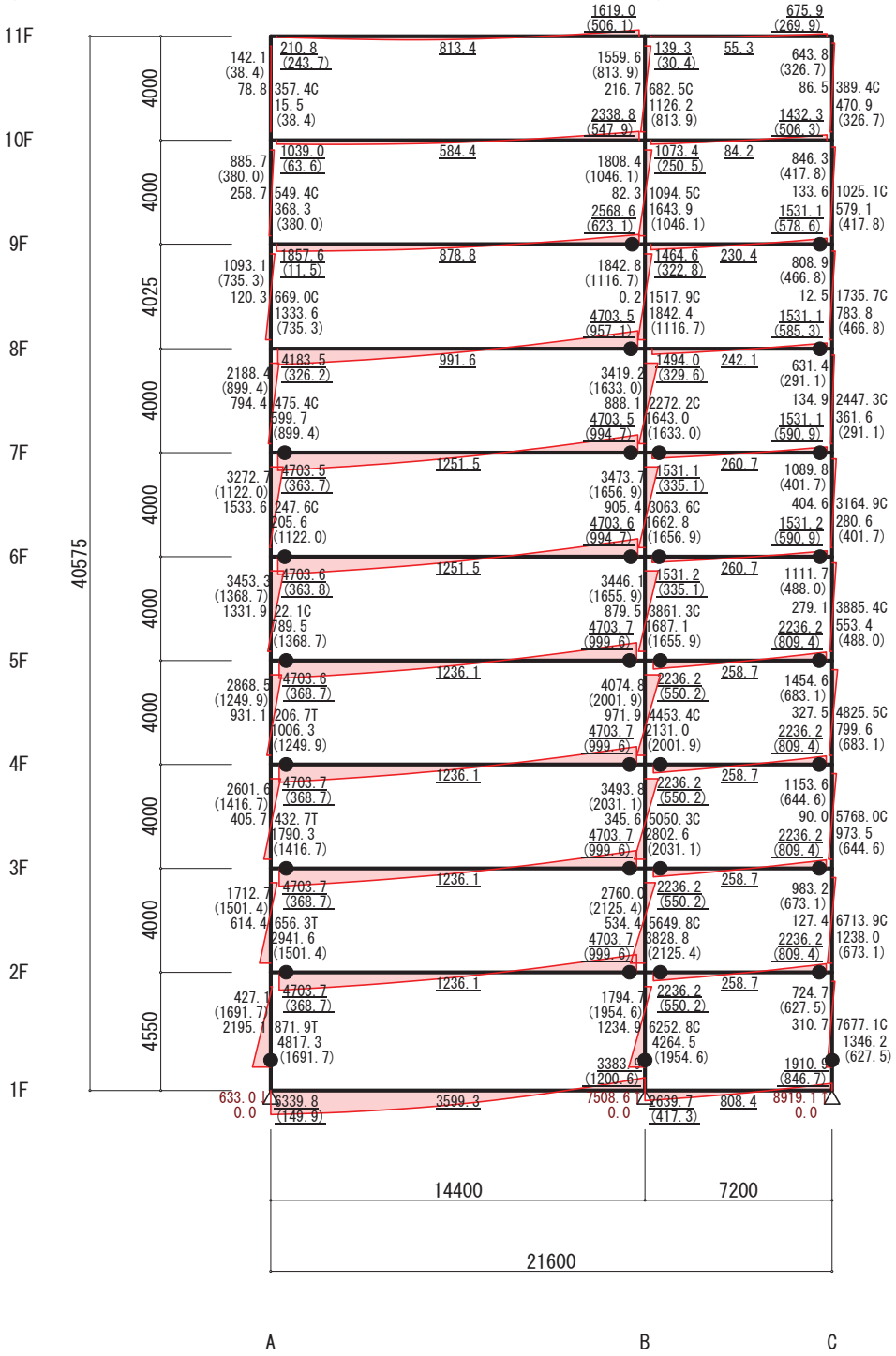

2 フレーム (S=1/272)

長期考慮危険断面位置応力（Ｙ方向 正加力）（立体ＭＳモデル）（Ｄs算定時）

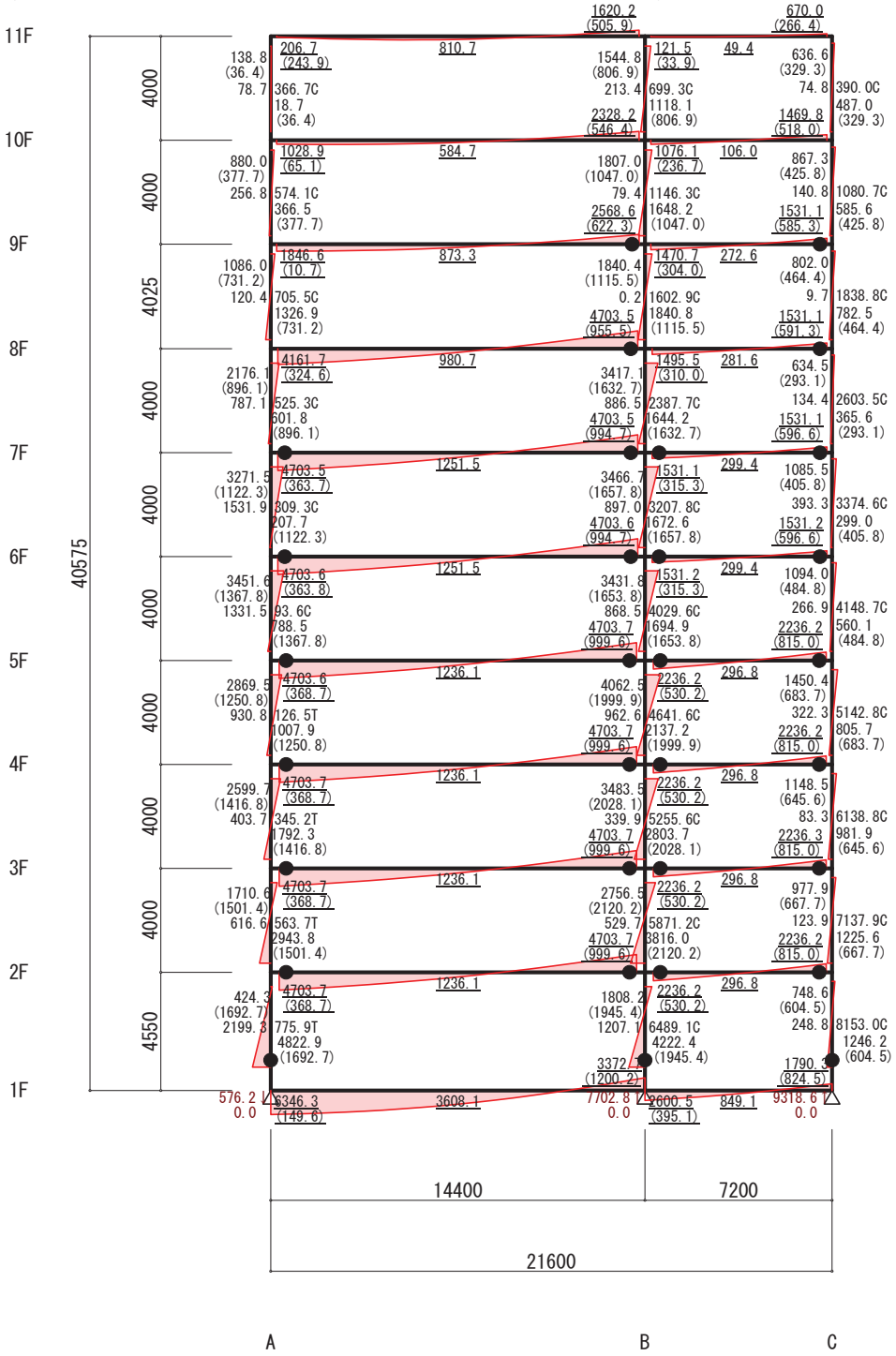

3 フレーム (S=1/272)

長期考慮危険断面位置応力（Ｙ方向 正加力）（立体ＭＳモデル）（Ｄs算定時）

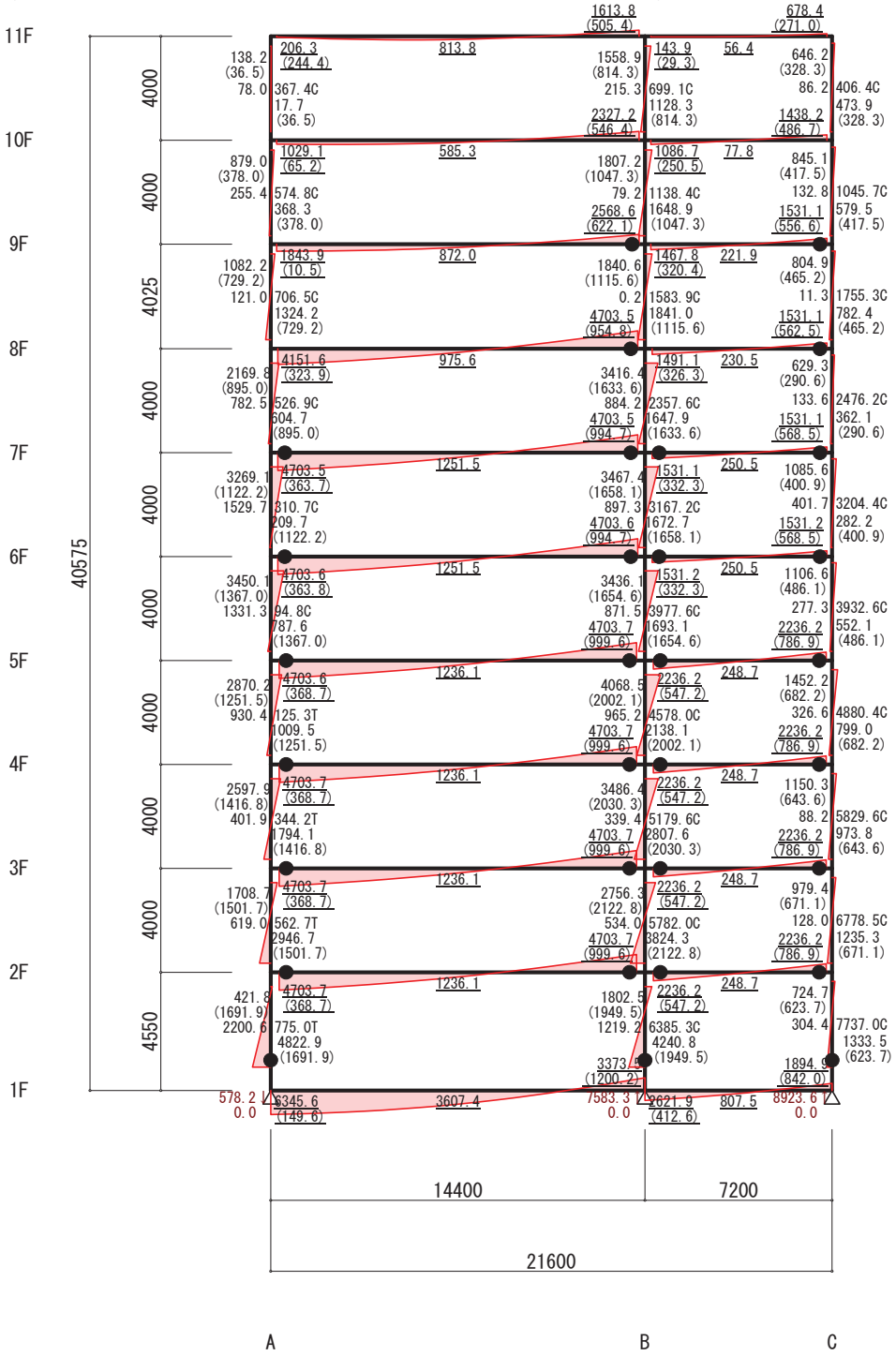

4 フレーム (S=1/272)

長期考慮危険断面位置応力（Ｙ方向 正加力）（立体ＭＳモデル）（Ｄs算定時）

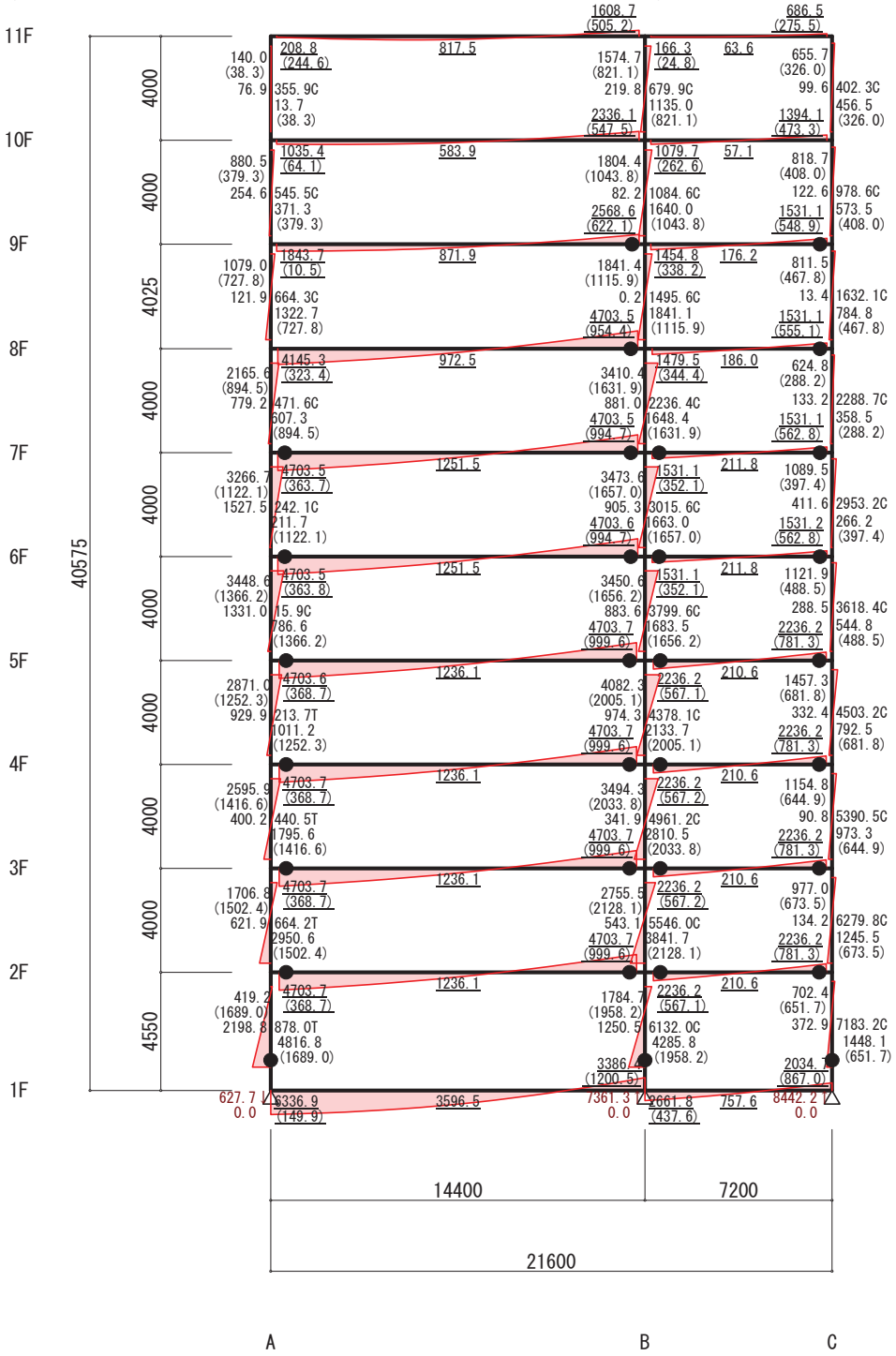

5 フレーム (S=1/272)

長期考慮危険断面位置応力（Ｙ方向 正加力）（立体ＭＳモデル）（Ｄs算定時）

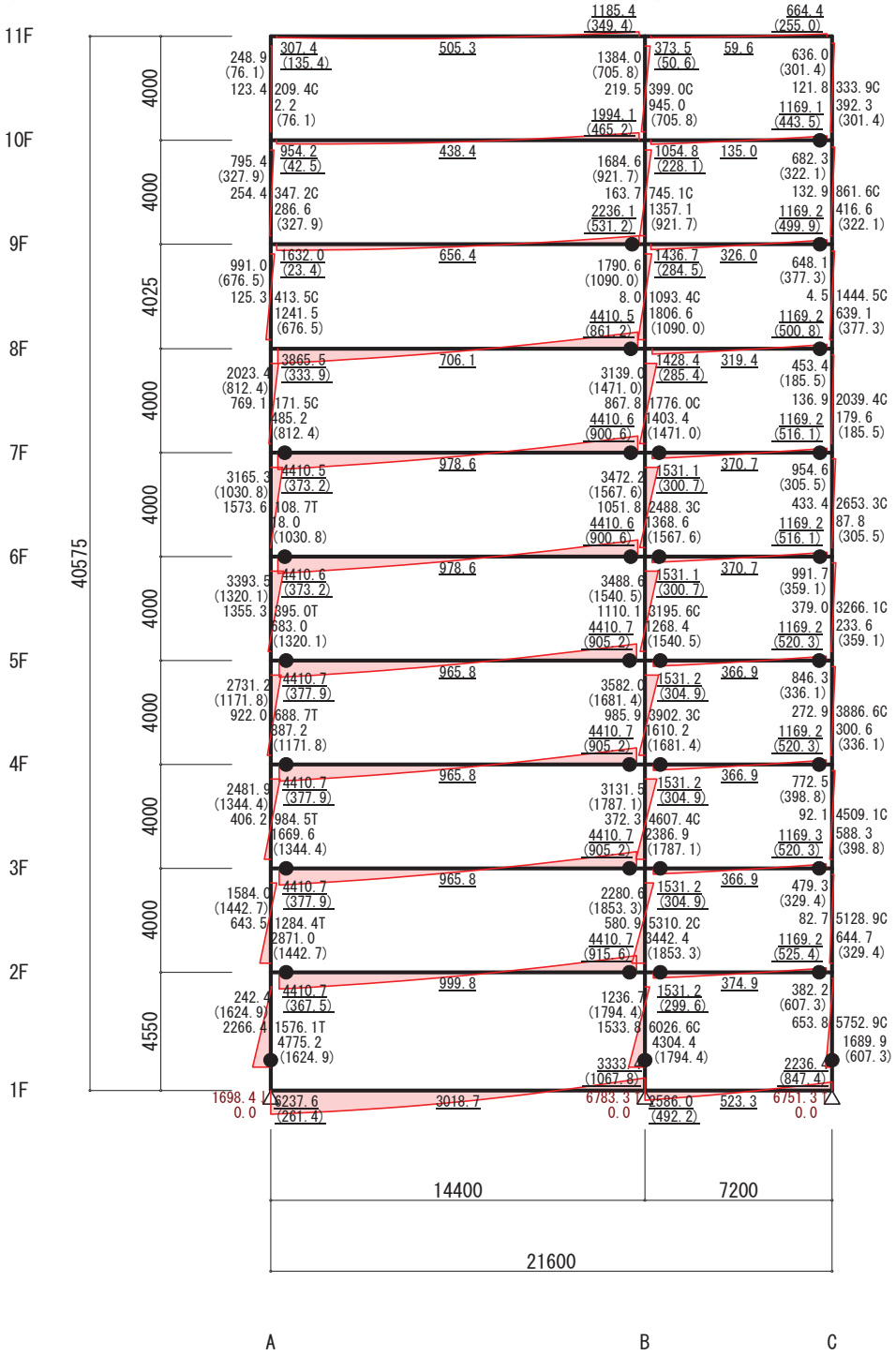

6 フレーム (S=1/272)

長期考慮危険断面位置応力（Ｙ方向 負加力）（立体ＭＳモデル）（Ｄs算定時）

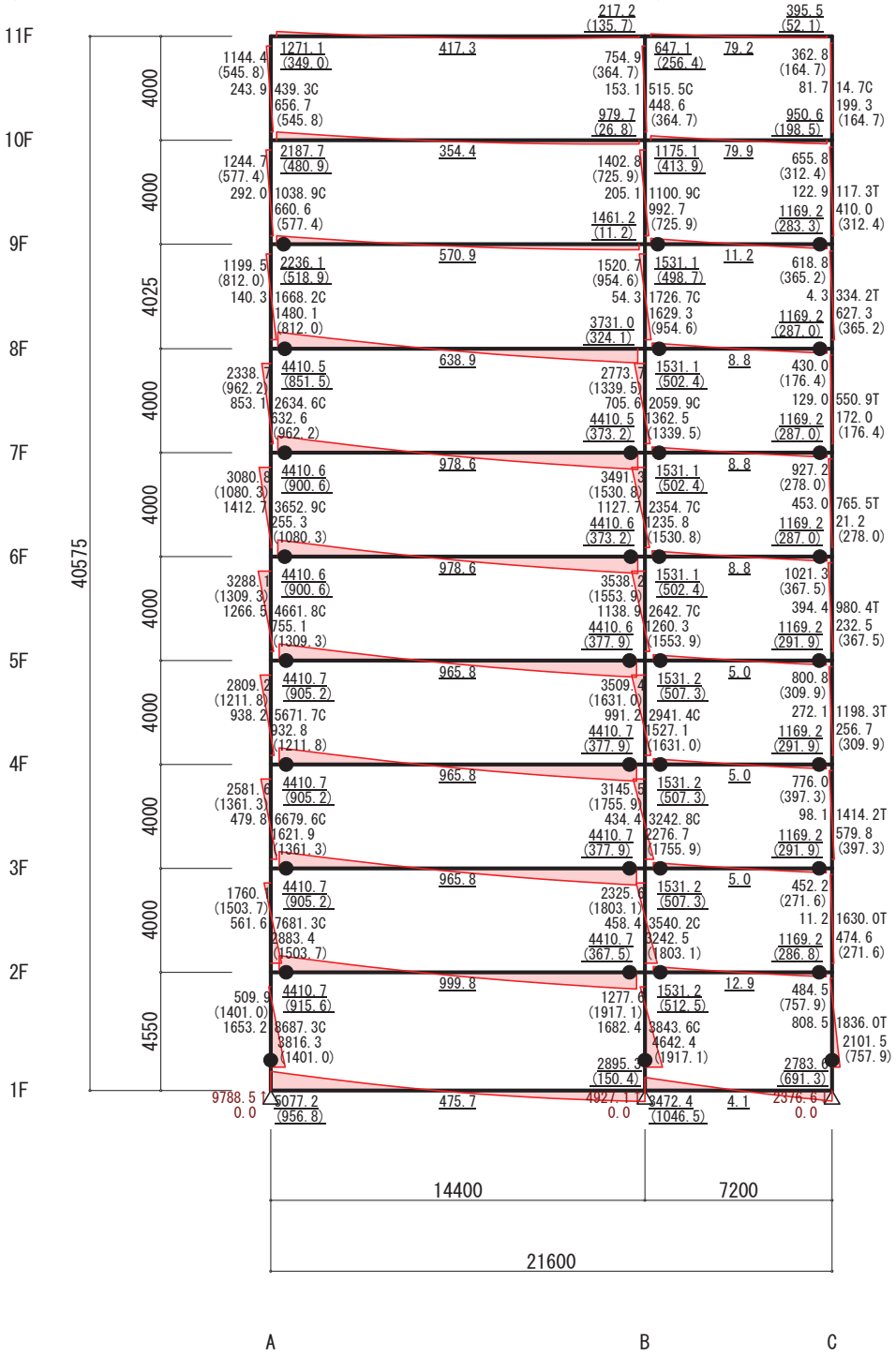

1 フレーム (S=1/272)

長期考慮危険断面位置応力（Ｙ方向 負加力）（立体ＭＳモデル）（Ｄs算定時）

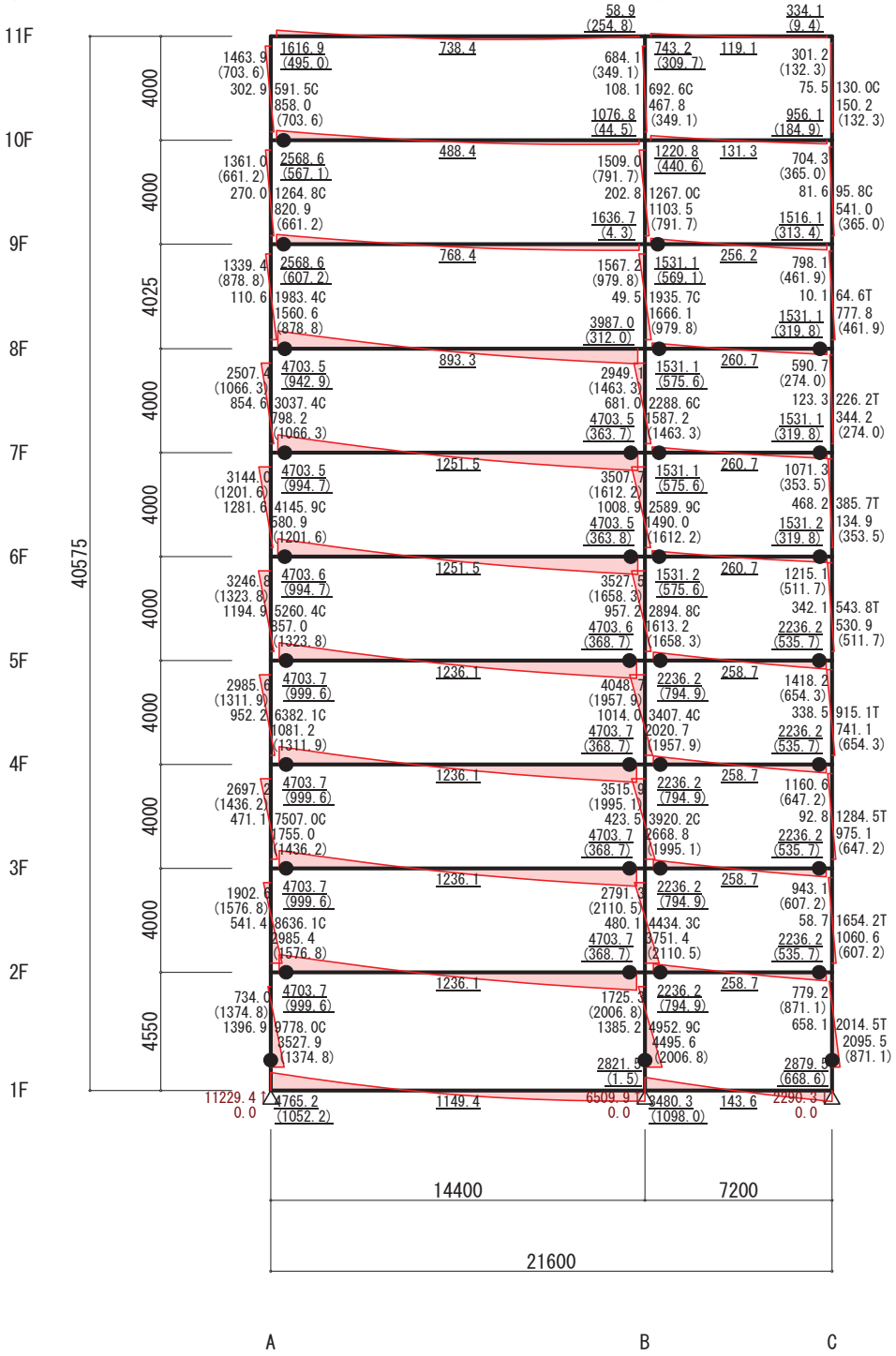

2 フレーム (S=1/272)

長期考慮危険断面位置応力（Ｙ方向 負加力）（立体ＭＳモデル）（Ｄs算定時）

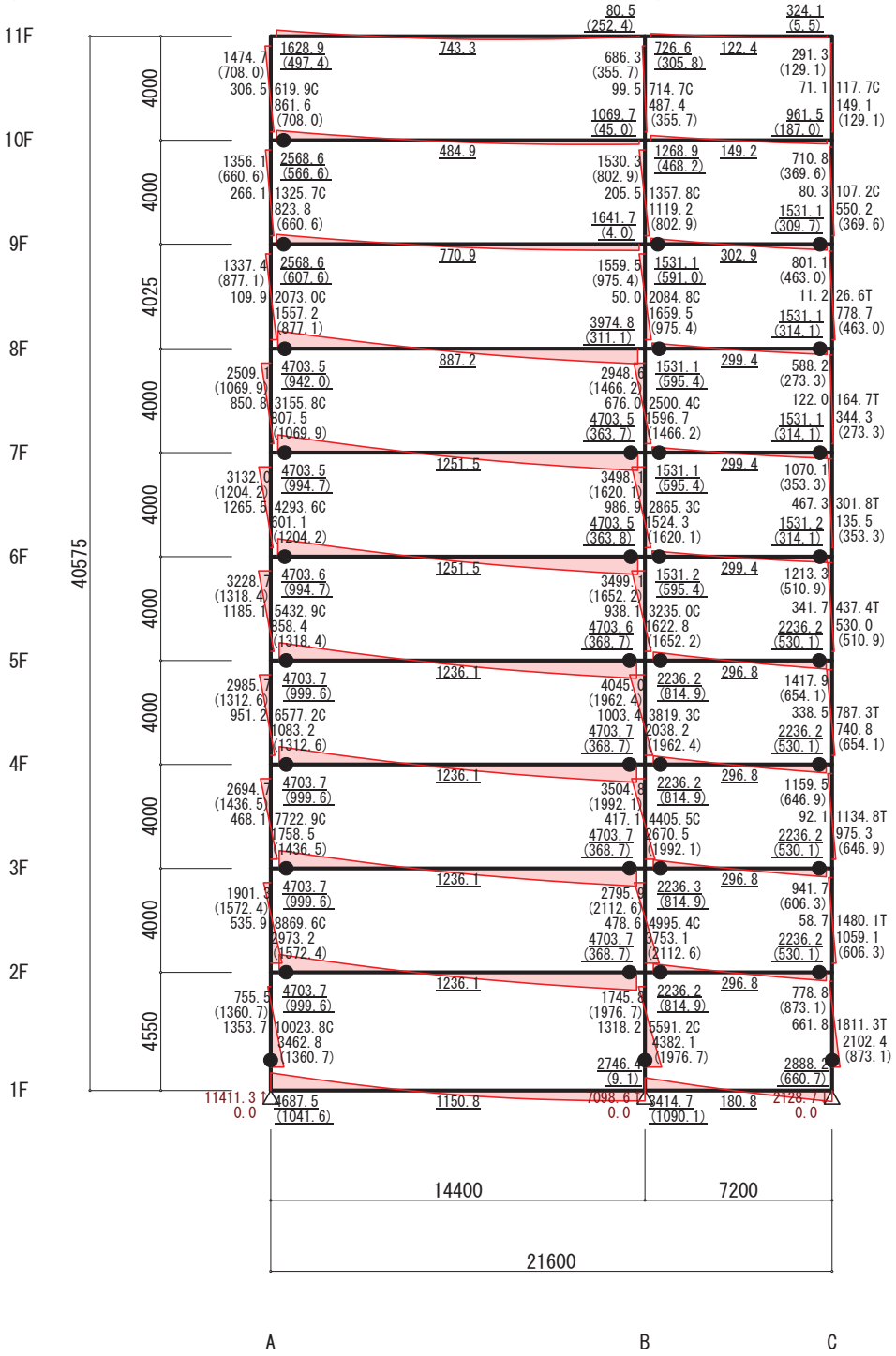

3 フレーム (S=1/272)

長期考慮危険断面位置応力（Ｙ方向 負加力）（立体ＭＳモデル）（Ｄs算定時）

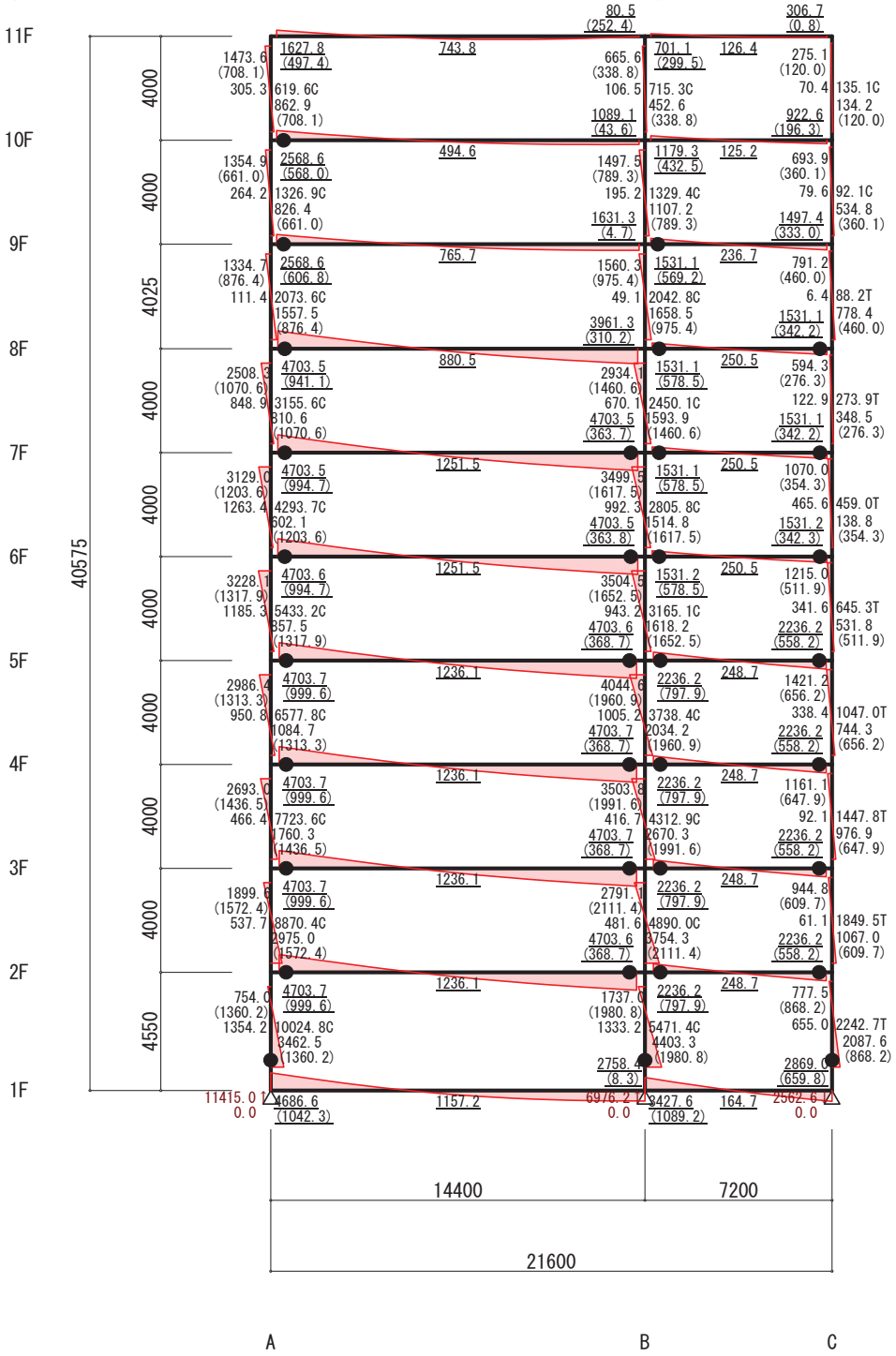

4 フレーム (S=1/272)

長期考慮危険断面位置応力（Ｙ方向 負加力）（立体ＭＳモデル）（Ｄs算定時）

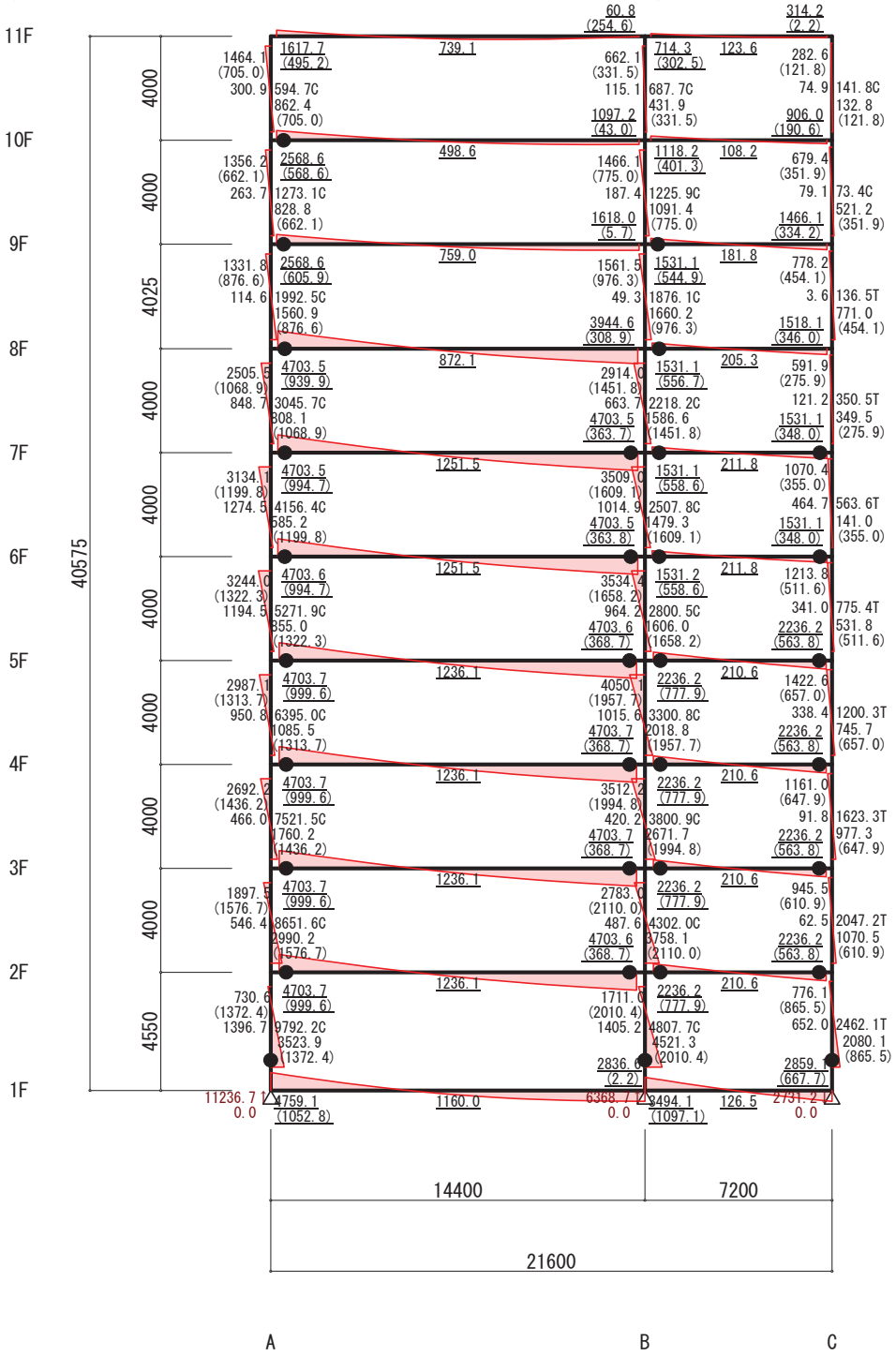

5 フレーム (S=1/272)

長期考慮危険断面位置応力（Ｙ方向 負加力）（立体ＭＳモデル）（Ｄs算定時）

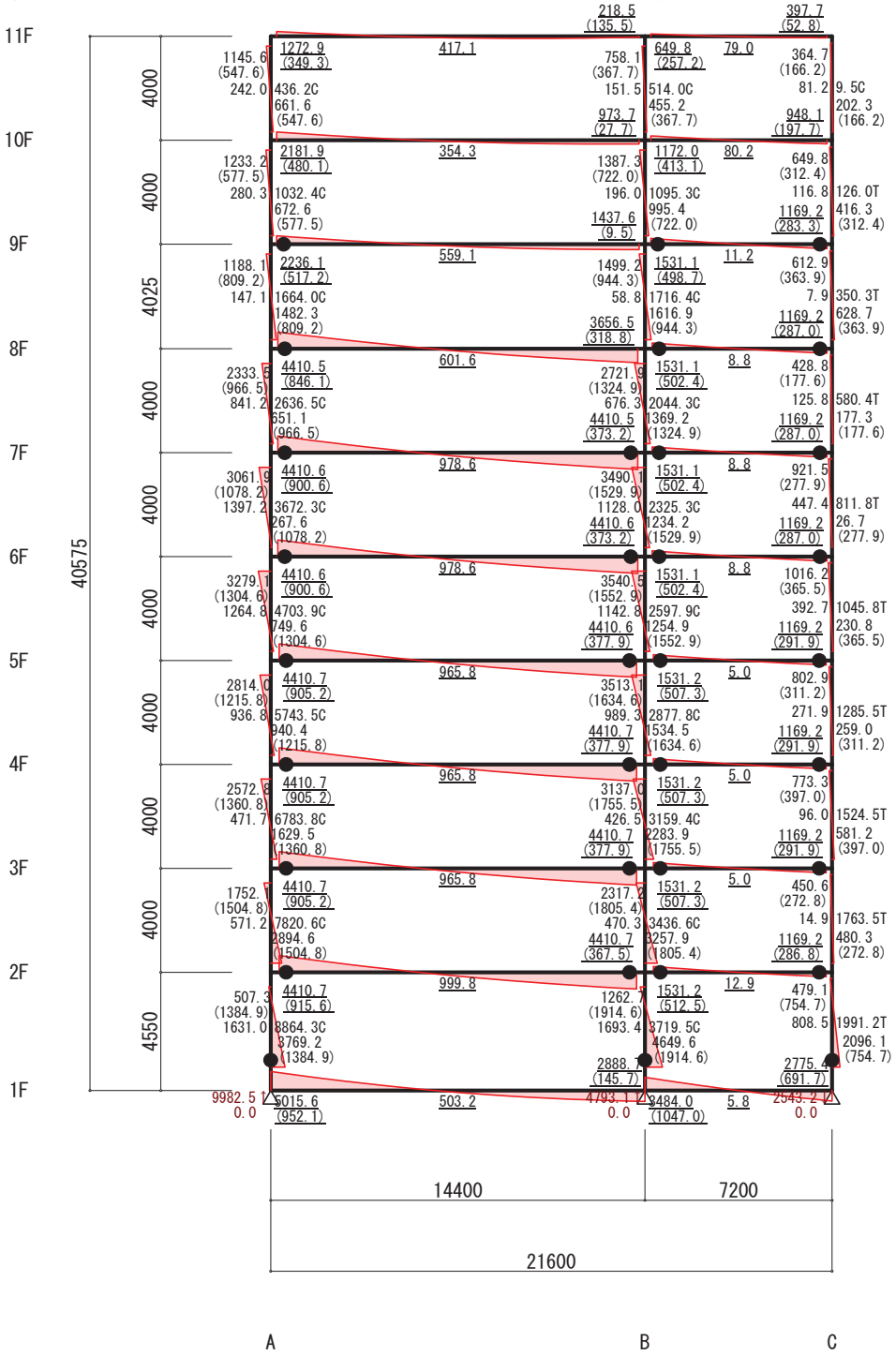

6 フレーム (S=1/272)

U-3.3　部材の終局強度（Ｄs算定時）

U-3.3.1　部材の終局強度図（Ｄs算定時）

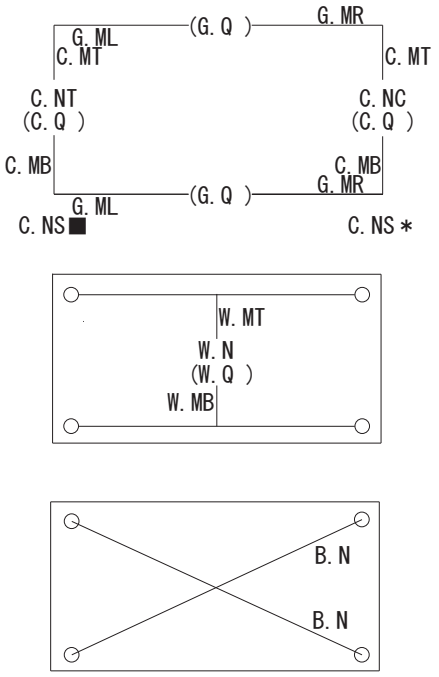

G.ML	：はり左端危険断面位置曲げ耐力	(kN･m)
G.MR	：はり左端危険断面位置曲げ耐力	(kN･m)
G.Q	：はりせん断耐力	(kN)
C.MT	：柱頭危険断面位置曲げ耐力	(kN･m)
C.MB	：柱脚危険断面位置曲げ耐力	(kN･m)
C.N	：柱軸耐力（T:引張、C:圧縮）	(kN)
C.Q	：柱のせん断耐力	(kN)
C.NS	：支点鉛直耐力 ■:浮上り、＊:圧壊	(kN)
W.MT	：壁柱 柱頭の曲げ耐力	(kN･m)
W.MB	：壁柱 柱脚の曲げ耐力	(kN･m)
W.Q	：壁・ブレースのせん断力	(kN)
W.N	：壁柱軸耐力（T:引張、C:圧縮）	(kN)
B.N	：ブレース部材軸耐力	(kN)

※
解析モデルが２方向ＭＳモデルの場合の
柱の曲げ耐力は２軸曲げを考慮した値です。

終局強度（Ｘ方向 正加力）（立体ＭＳモデル）（Ｄs算定時）



終局強度（Ｘ方向 正加力）（立体ＭＳモデル）（Ｄs算定時）



終局強度（Ｘ方向 正加力）（立体ＭＳモデル）（Ｄs算定時）



C フレーム (S=1/272)

終局強度（Ｘ方向 負加力）（立体ＭＳモデル）（Ｄs算定時）



A フレーム (S=1/272)

終局強度（Ｘ方向 負加力）（立体ＭＳモデル）（Ｄs算定時）



終局強度（Ｘ方向 負加力）（立体ＭＳモデル）（Ｄs算定時）



C フレーム (S=1/272)

終局強度（Ｙ方向 正加力）（立体ＭＳモデル）（Ｄs算定時）



1 フレーム (S=1/272)

終局強度（Ｙ方向 正加力）（立体ＭＳモデル）（Ｄs算定時）



2 フレーム (S=1/272)

終局強度（Ｙ方向 正加力）（立体ＭＳモデル）（Ｄs算定時）



3 フレーム (S=1/272)

終局強度（Ｙ方向 正加力）（立体ＭＳモデル）（Ｄs算定時）



4 フレーム (S=1/272)

終局強度（Ｙ方向 正加力）（立体ＭＳモデル）（Ｄs算定時）



5 フレーム (S=1/272)

終局強度（Ｙ方向 正加力）（立体ＭＳモデル）（Ｄs算定時）



6 フレーム (S=1/272)

終局強度（Ｙ方向 負加力）（立体ＭＳモデル）（Ｄs算定時）

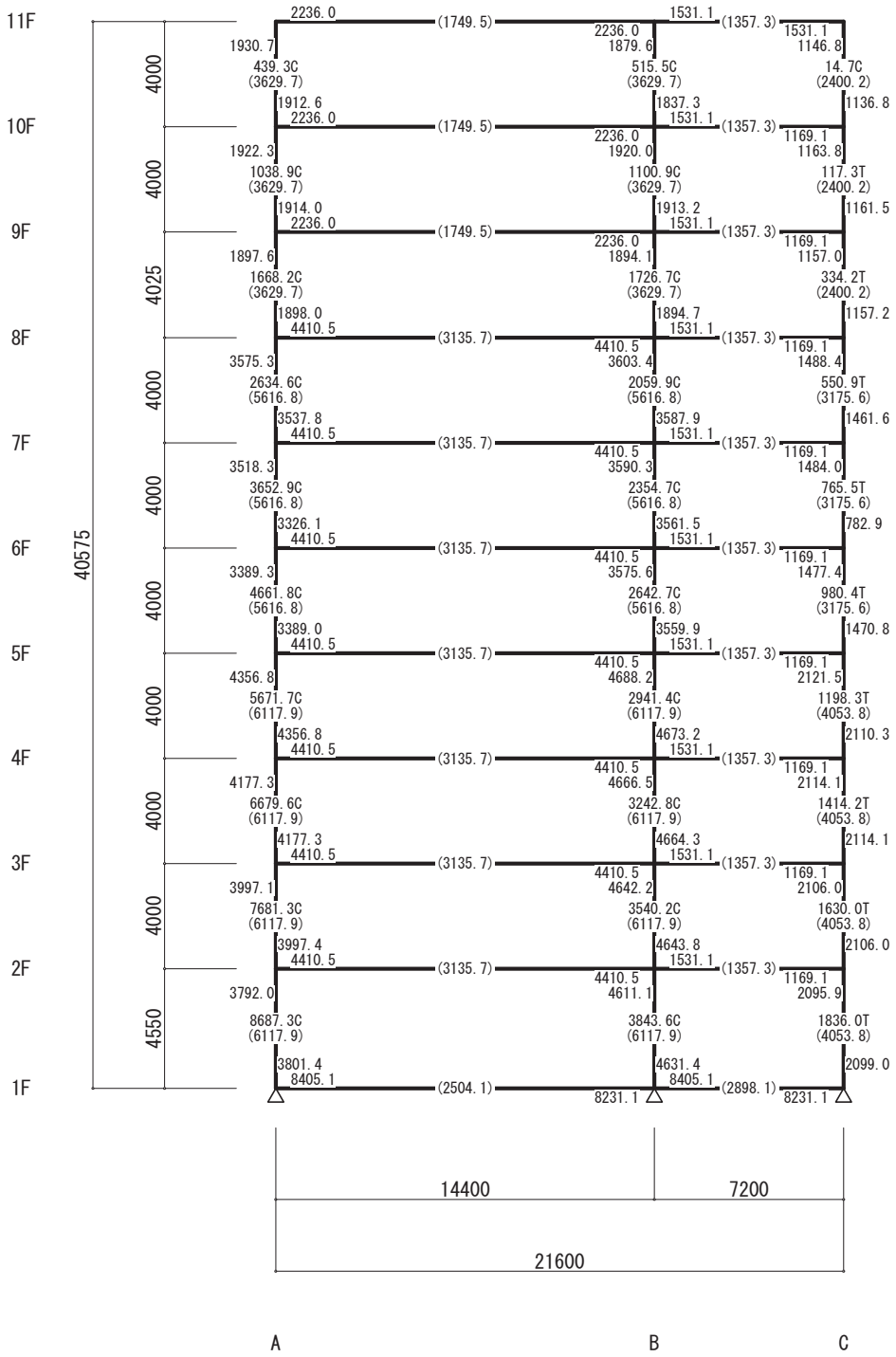

1 フレーム (S=1/272)

終局強度（Ｙ方向 負加力）（立体ＭＳモデル）（Ｄs算定時）

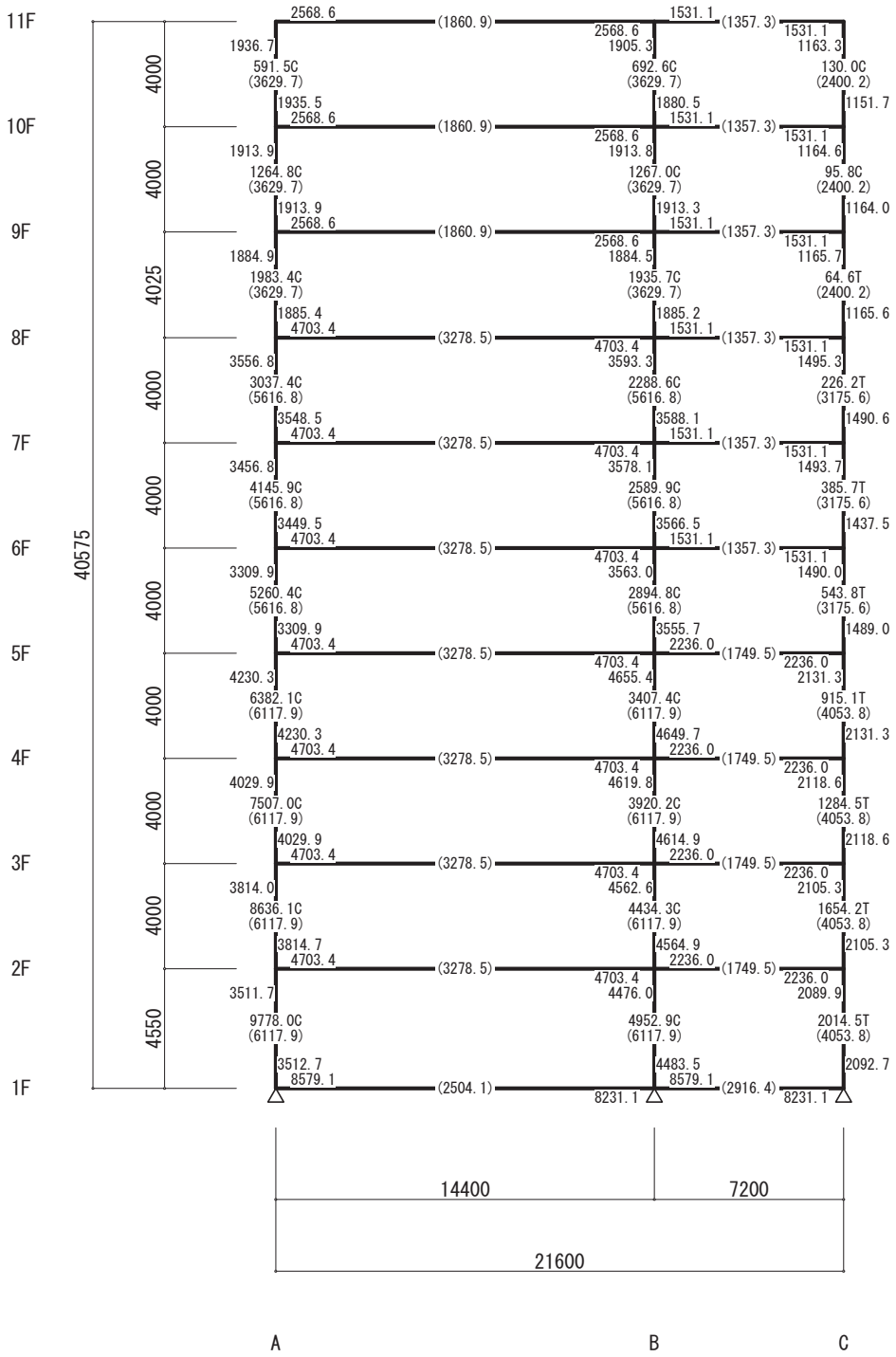

2 フレーム (S=1/272)

終局強度（Ｙ方向 負加力）（立体ＭＳモデル）（Ｄs算定時）

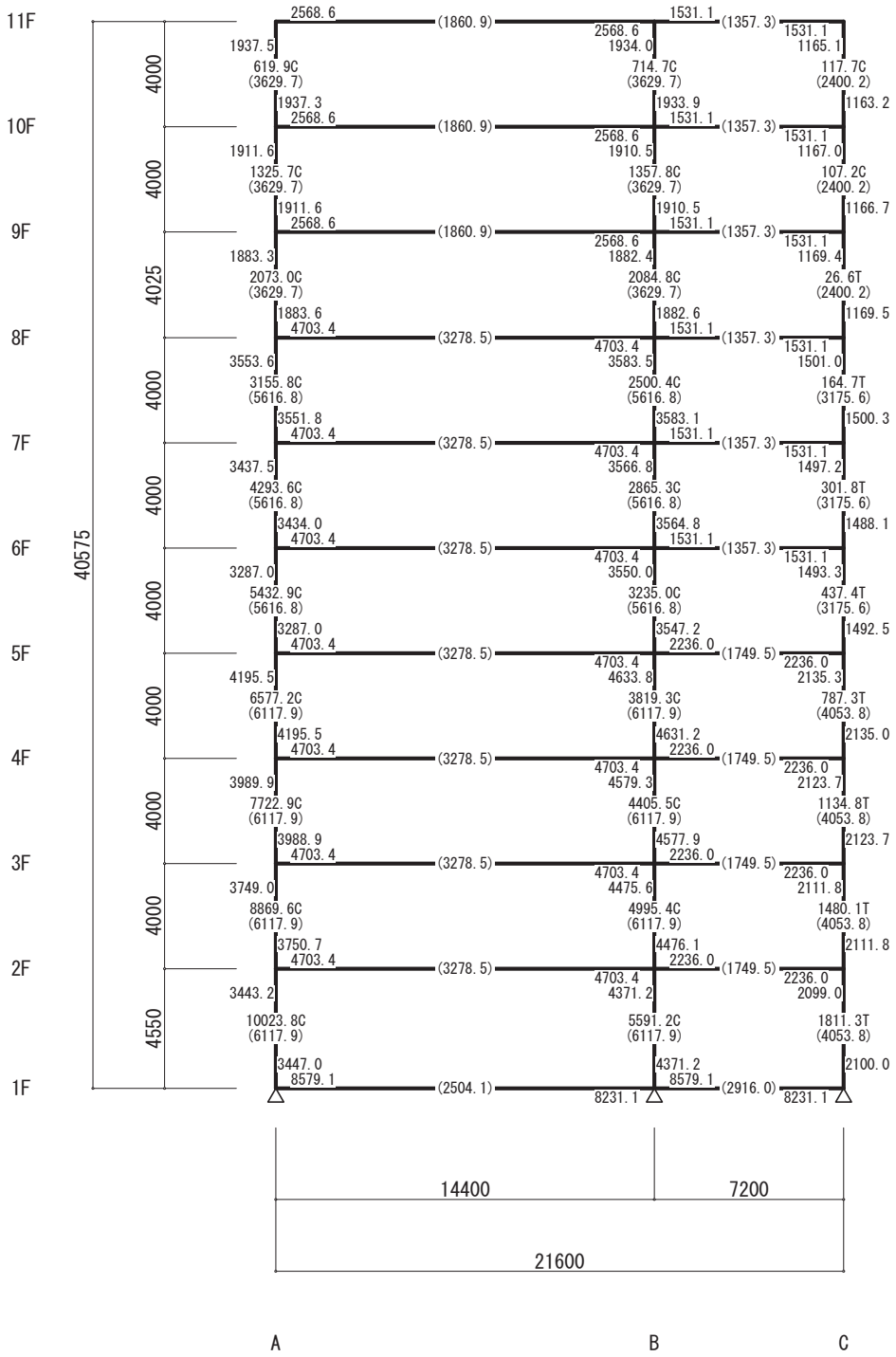

3 フレーム (S=1/272)

終局強度（Ｙ方向 負加力）（立体ＭＳモデル）（Ｄs算定時）

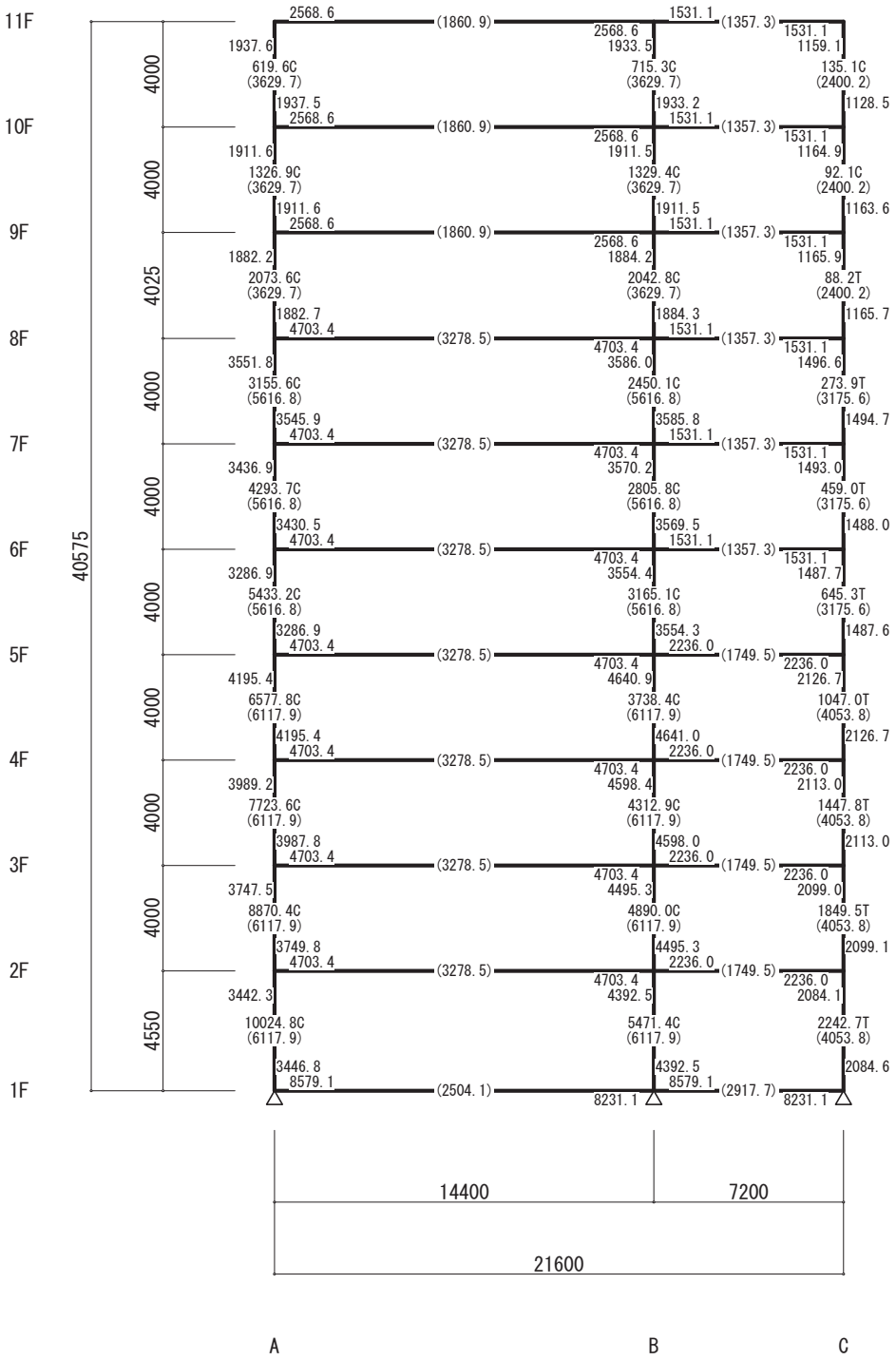

4 フレーム (S=1/272)

終局強度（Ｙ方向 負加力）（立体ＭＳモデル）（Ｄs算定時）

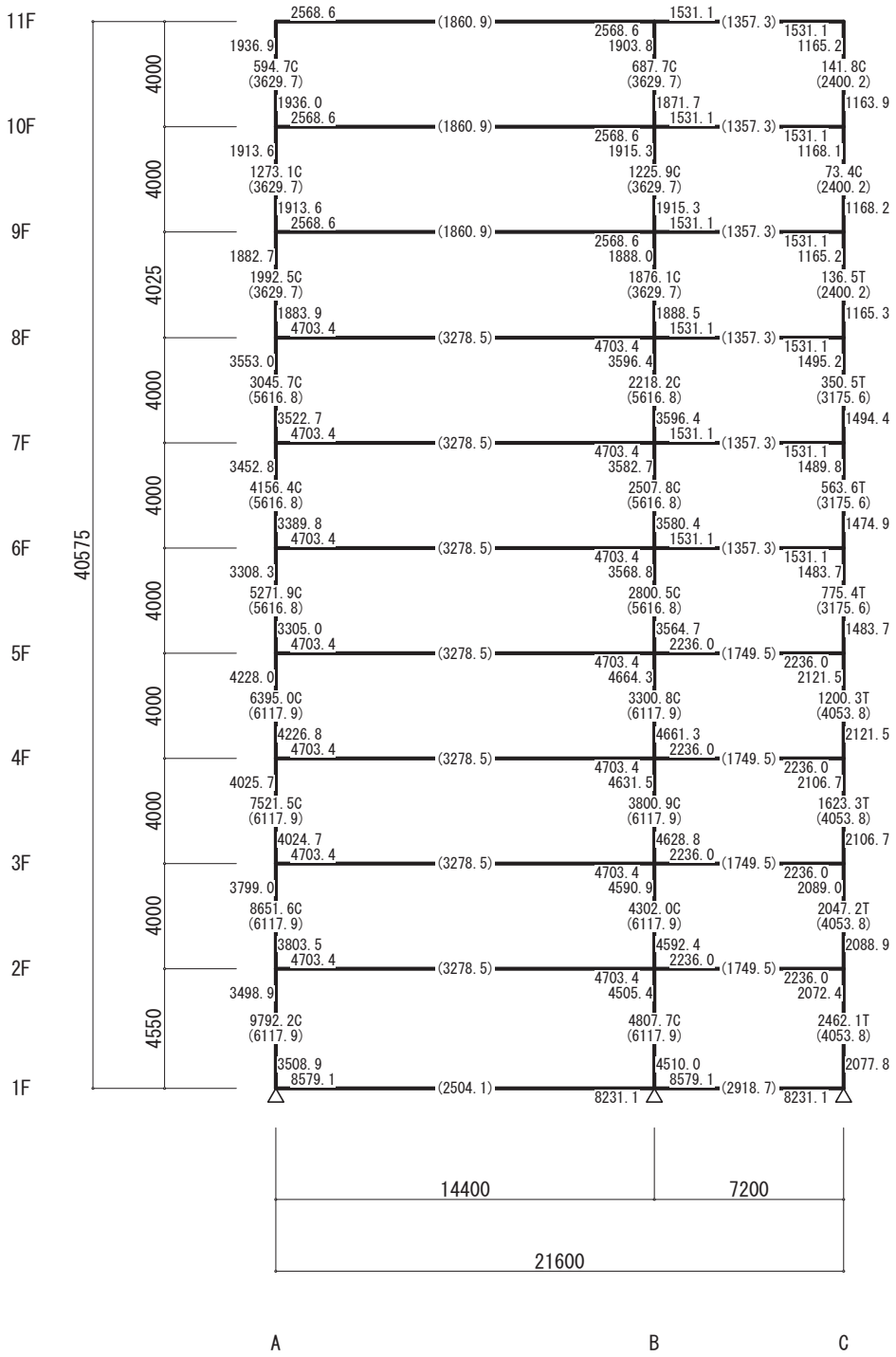

5 フレーム (S=1/272)

終局強度（Ｙ方向 負加力）（立体ＭＳモデル）（Ｄs算定時）

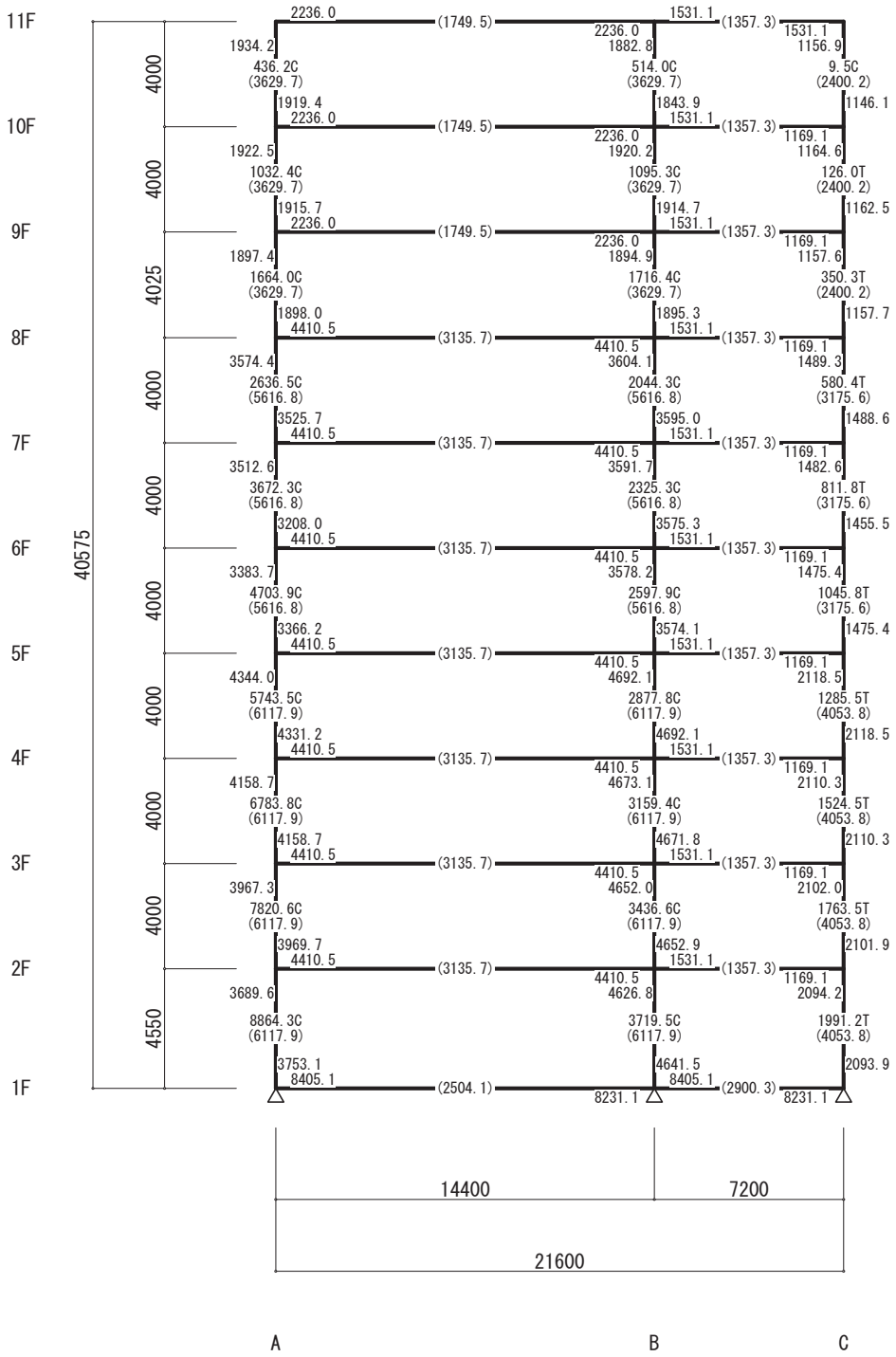

6 フレーム (S=1/272)

U-3.4　終局時ヒンジ図（Ｄs算定時）

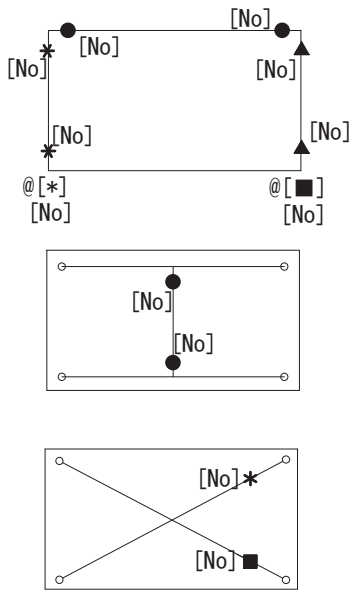

●　：曲げ破壊
▲　：せん断破壊
■　：引張破壊
＊　：圧縮破壊
耐震壁の破壊表示
◎　：耐震壁の壁板のみの曲げ破壊

[No]　：崩壊荷重ステップ数
@　：基礎鉛直バネ
[*]　：浮上り判定、■:浮上り、*:圧壊

ヒンジ図（Ｘ方向 正加力）（立体ＭＳモデル）（Ｄs算定時）

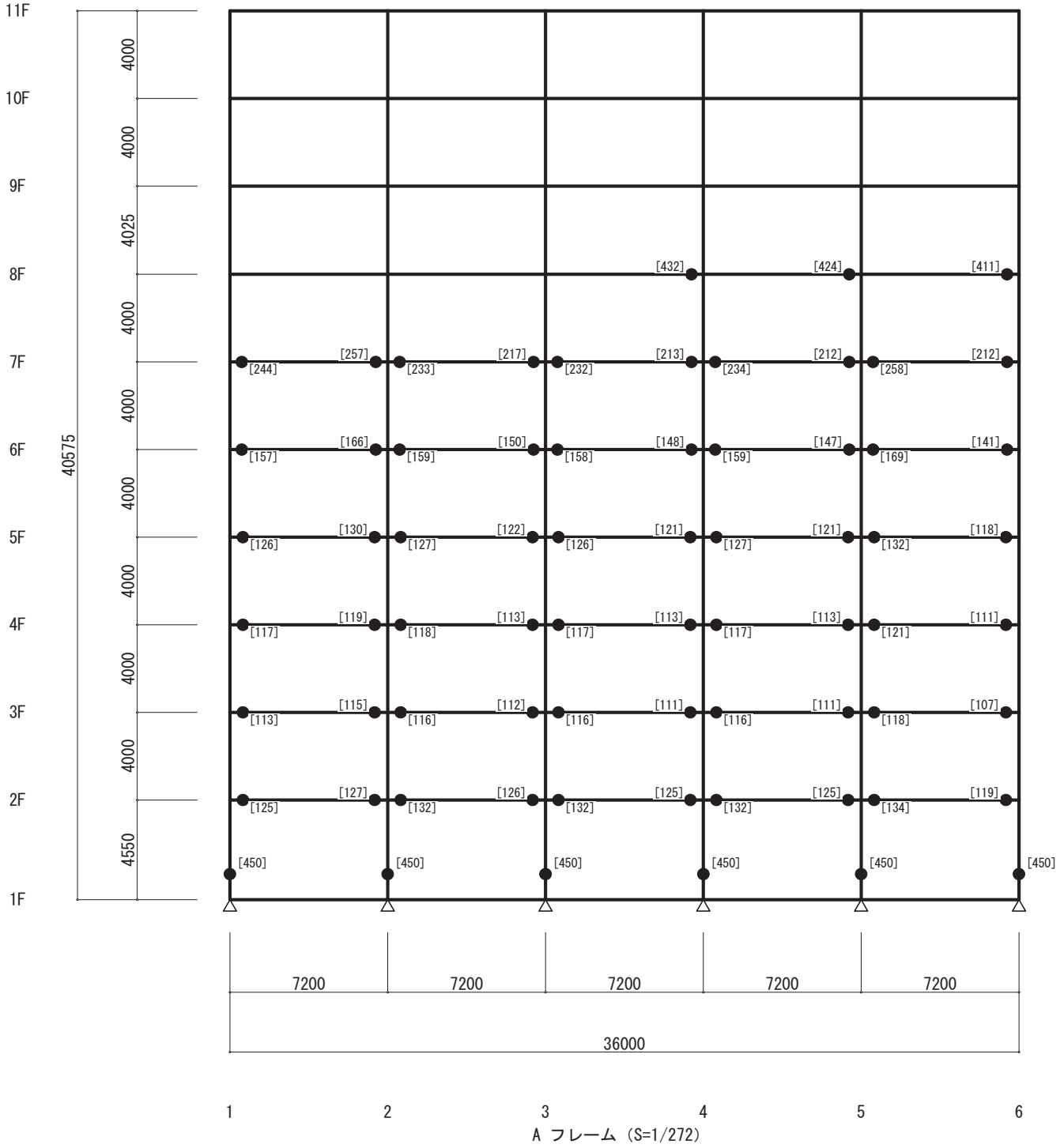

A フレーム (S=1/272)

ヒンジ図（Ｘ方向 正加力）（立体ＭＳモデル）（Ｄs算定時）

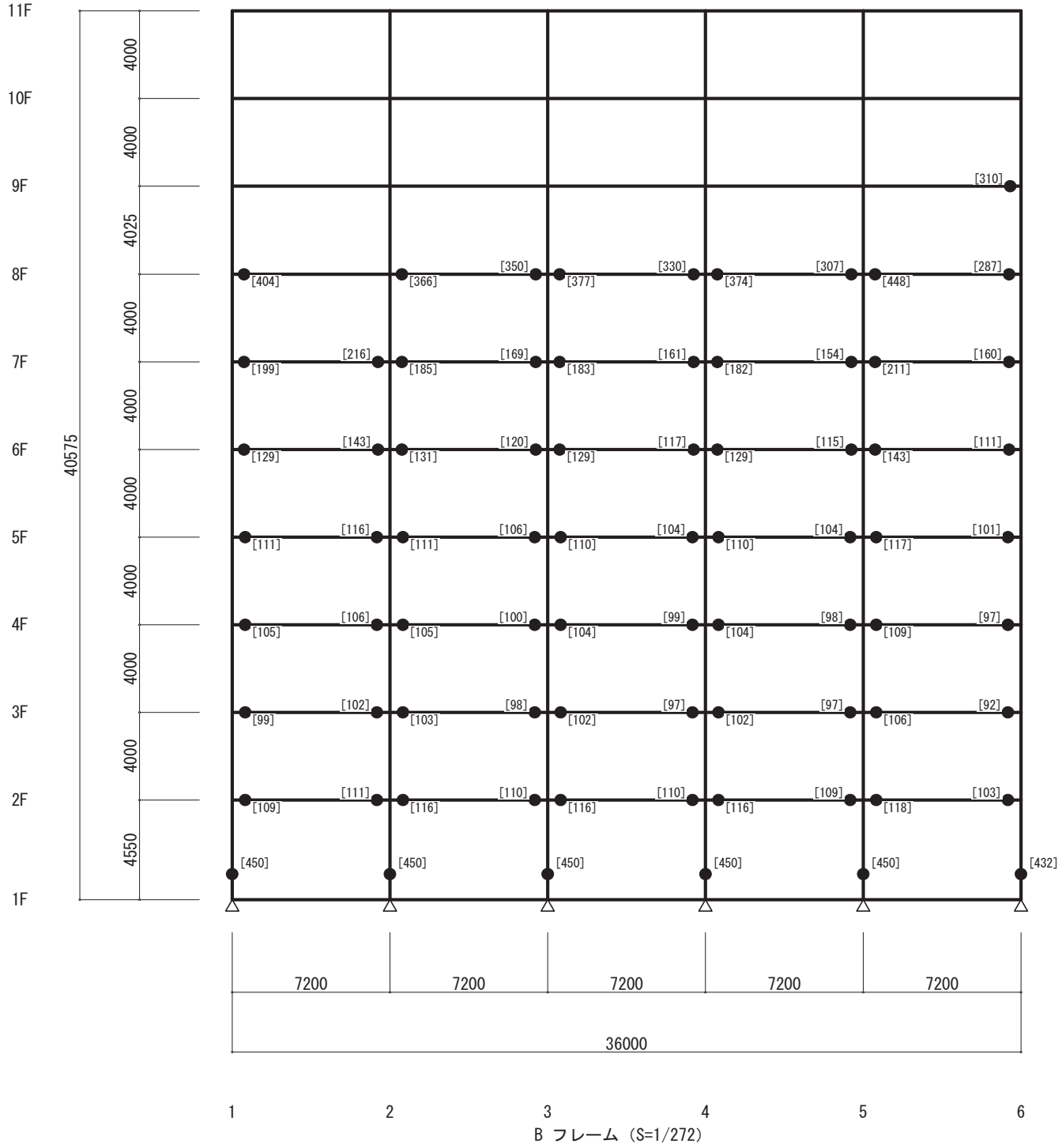

B フレーム（S=1/272）

ヒンジ図（Ｘ方向 正加力）（立体ＭＳモデル）（Ｄs算定時）

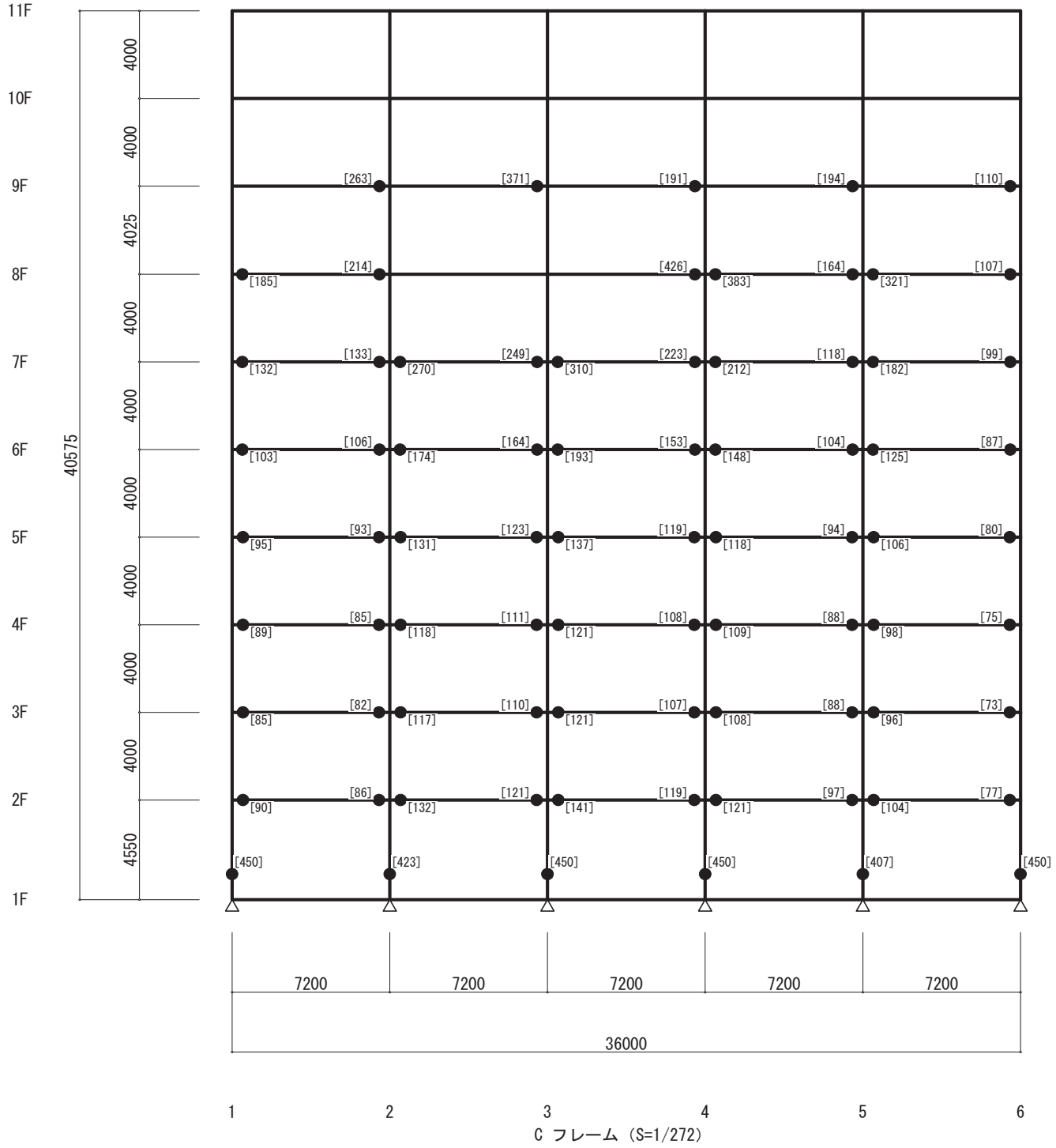

C フレーム（S=1/272）

ヒンジ図（Ｘ方向 負加力）（立体ＭＳモデル）（Ｄs算定時）

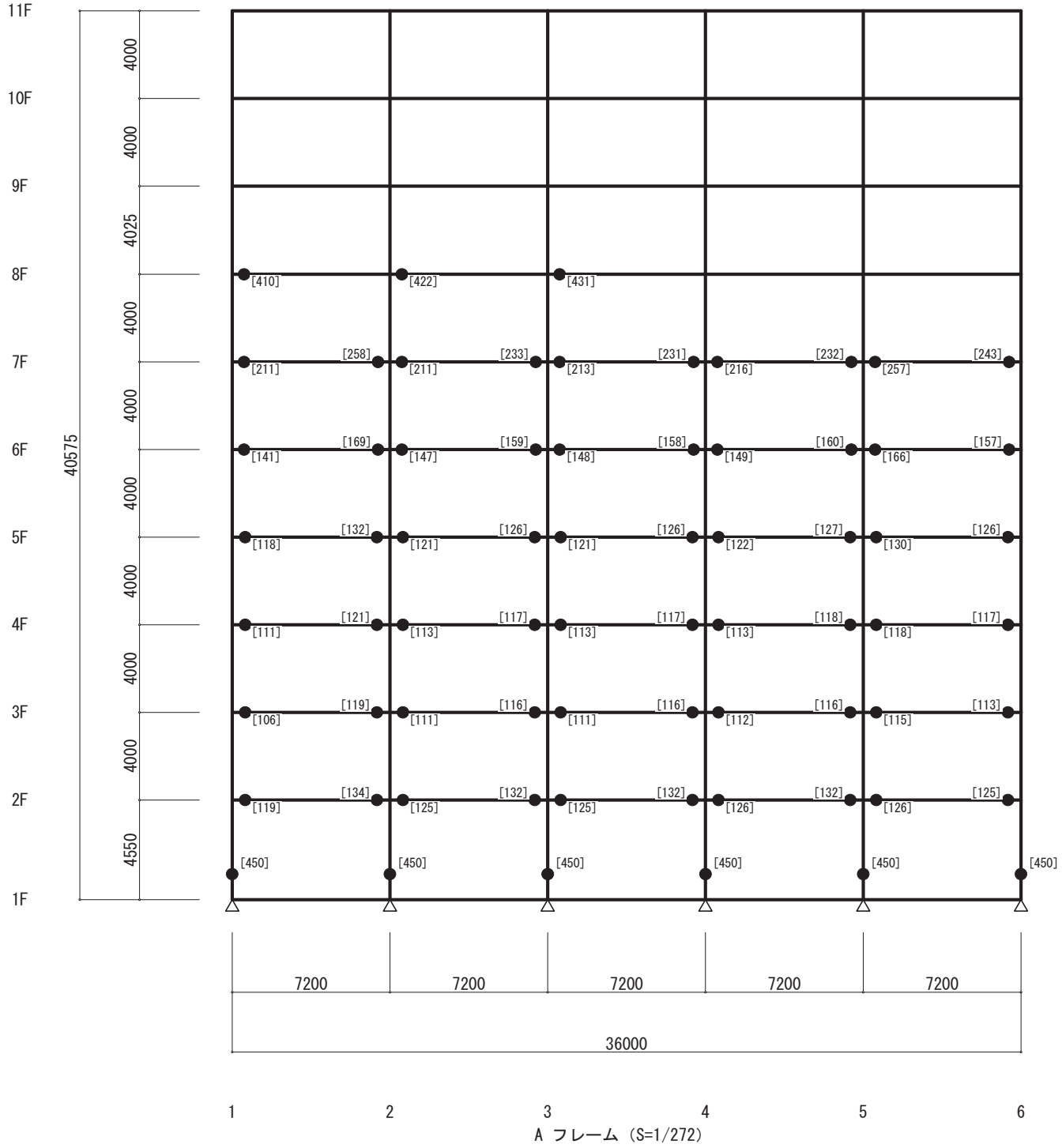

A フレーム (S=1/272)

ヒンジ図（Ｘ方向 負加力）（立体ＭＳモデル）（Ｄs算定時）

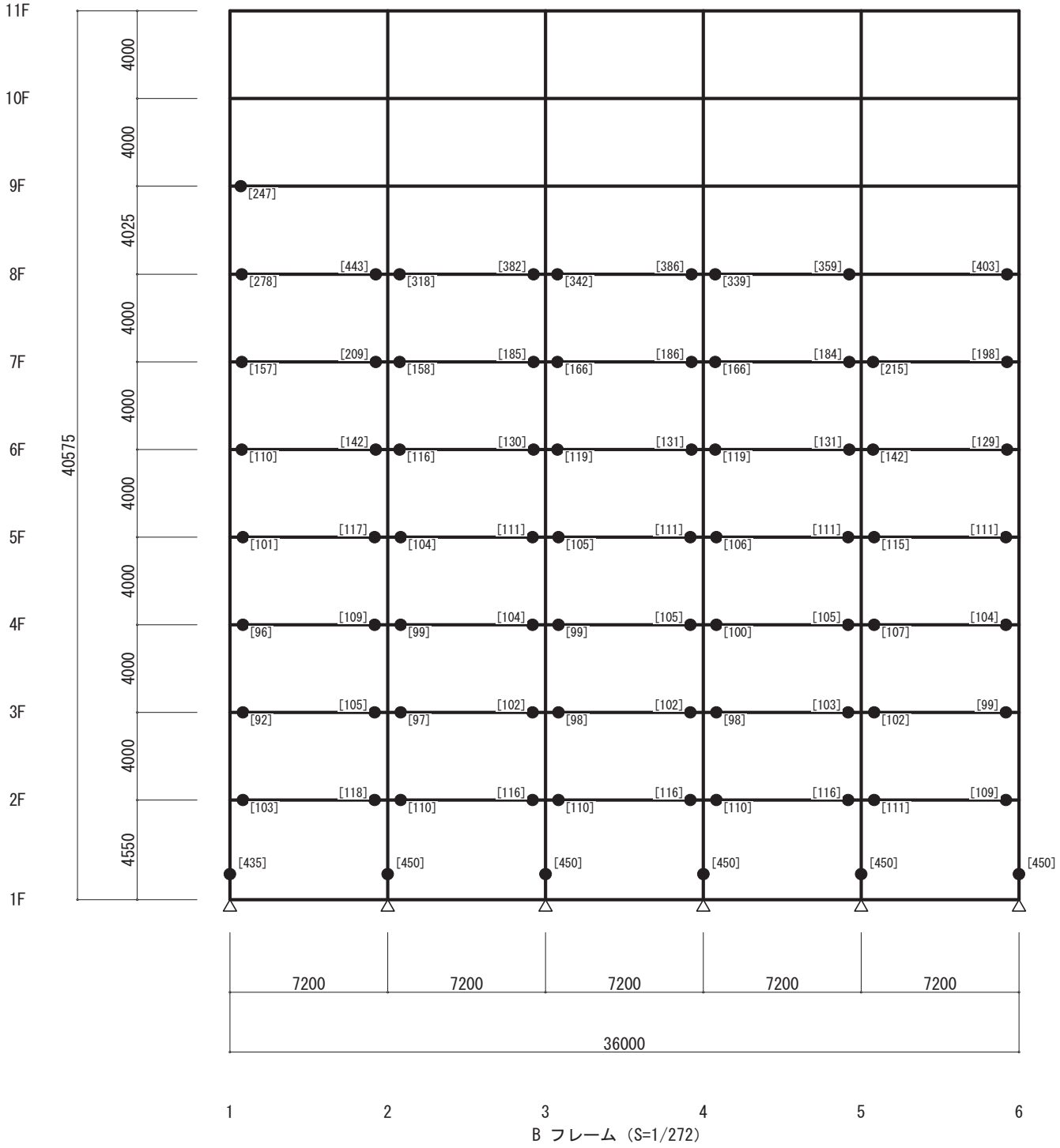

B フレーム（S=1/272）

ヒンジ図（Ｘ方向 負加力）（立体ＭＳモデル）（Ｄs算定時）

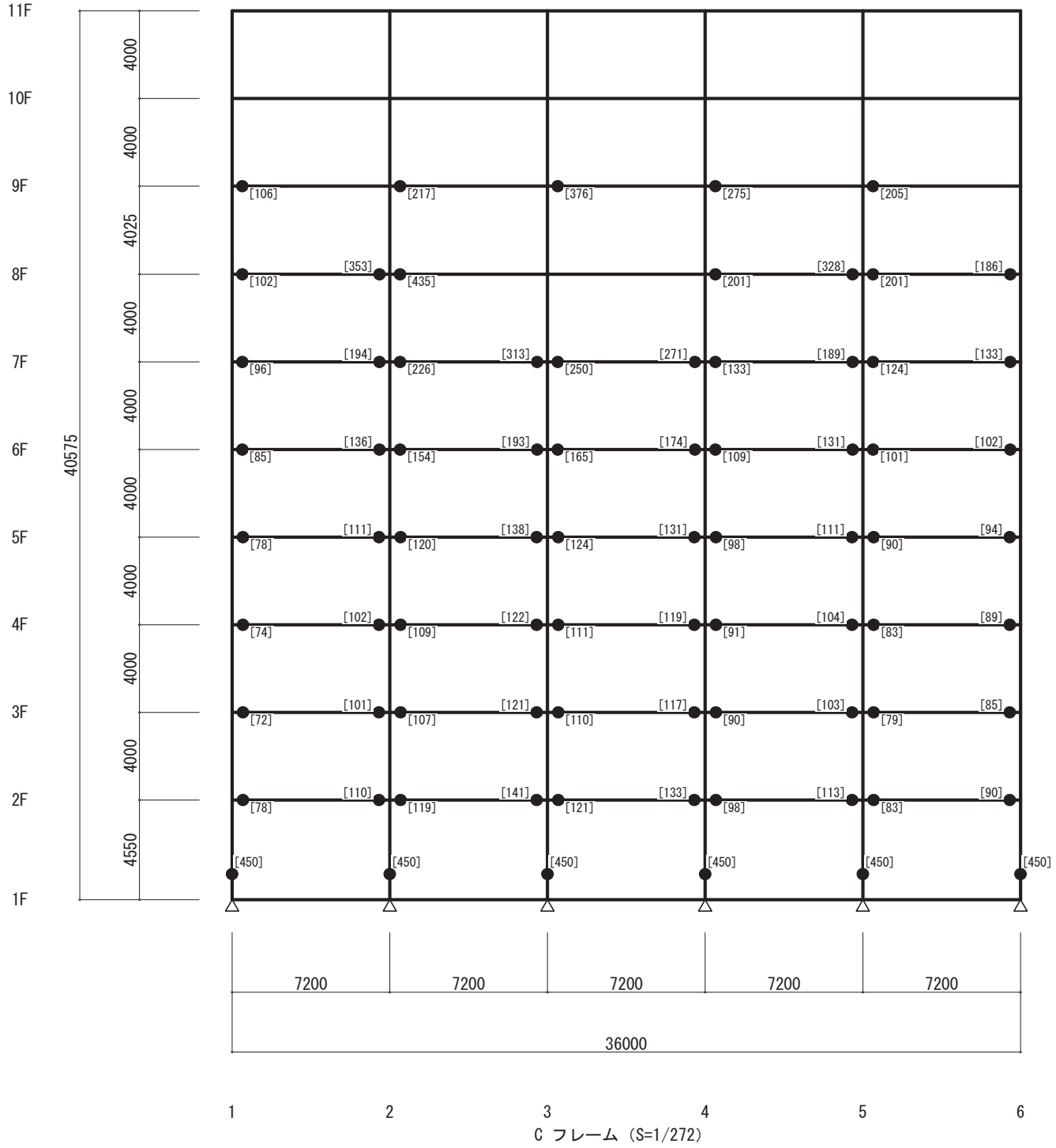

C フレーム（S=1/272）

ヒンジ図（Ｙ方向 正加力）（立体ＭＳモデル）（Ｄs算定時）

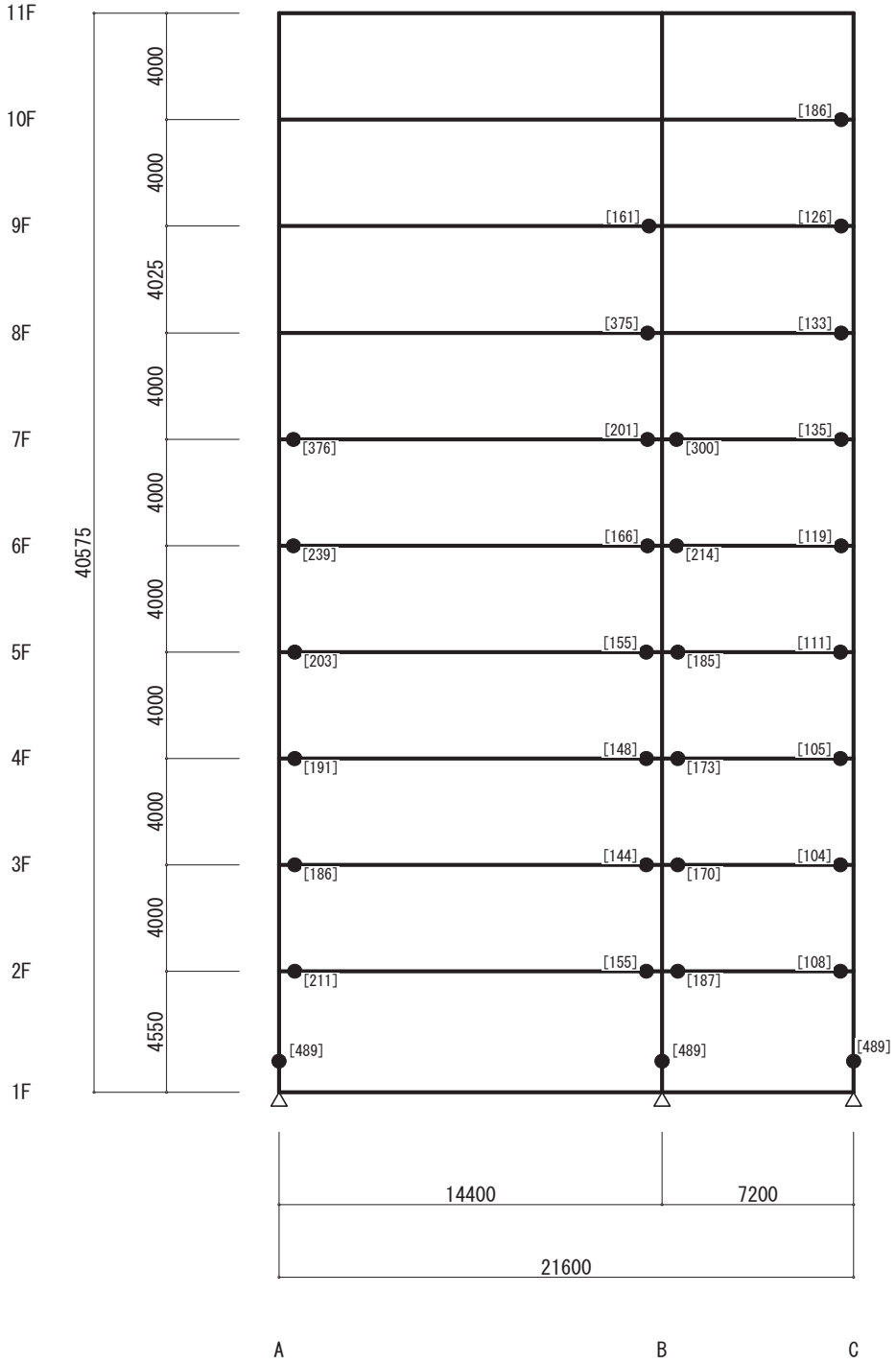

1 フレーム (S=1/272)

ヒンジ図（Ｙ方向 正加力）（立体ＭＳモデル）（Ｄs算定時）

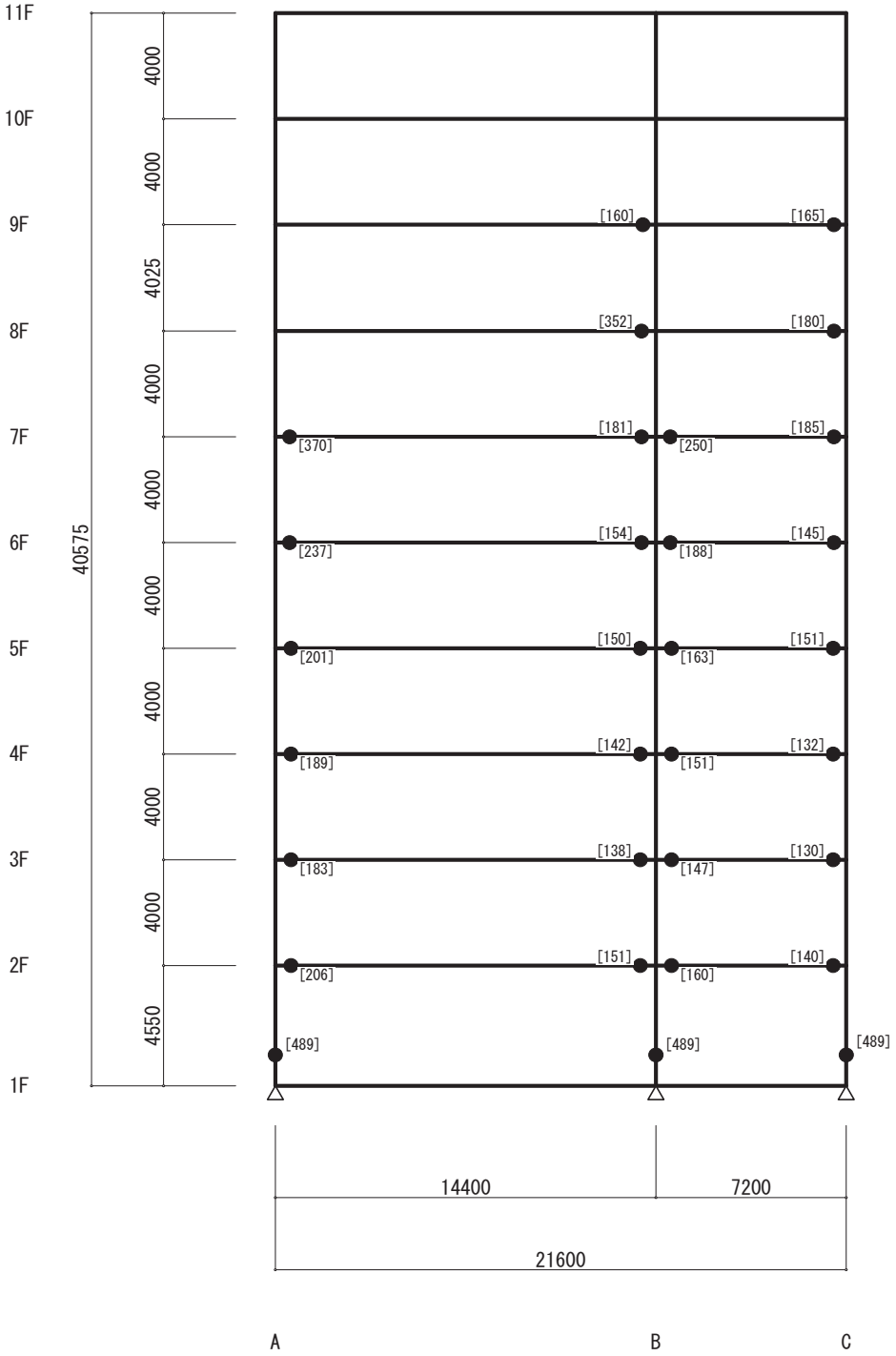

2 フレーム (S=1/272)

ヒンジ図（Ｙ方向 正加力）（立体ＭＳモデル）（Ｄs算定時）

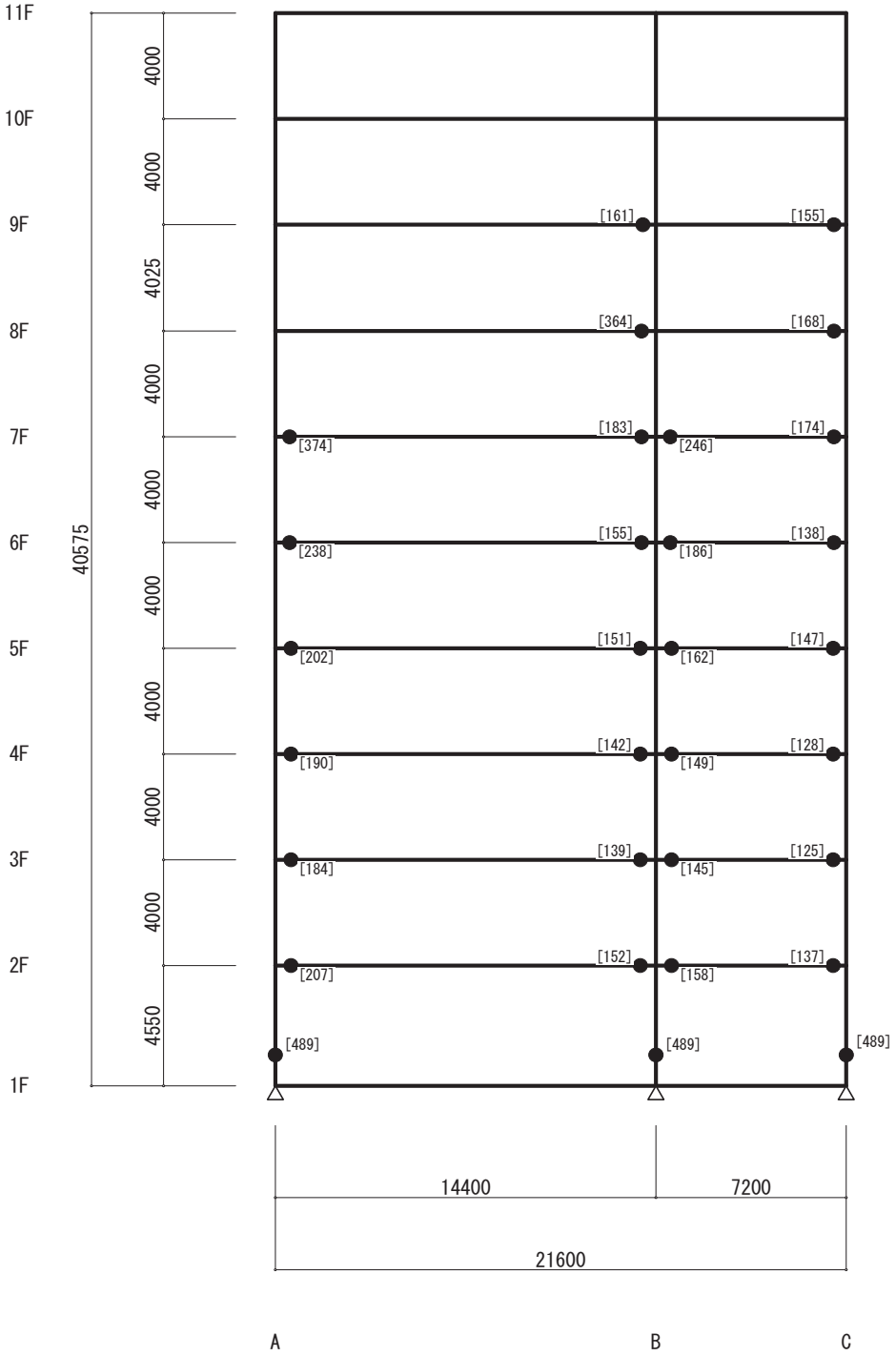

3 フレーム (S=1/272)

ヒンジ図（Ｙ方向 正加力）（立体ＭＳモデル）（Ｄs算定時）

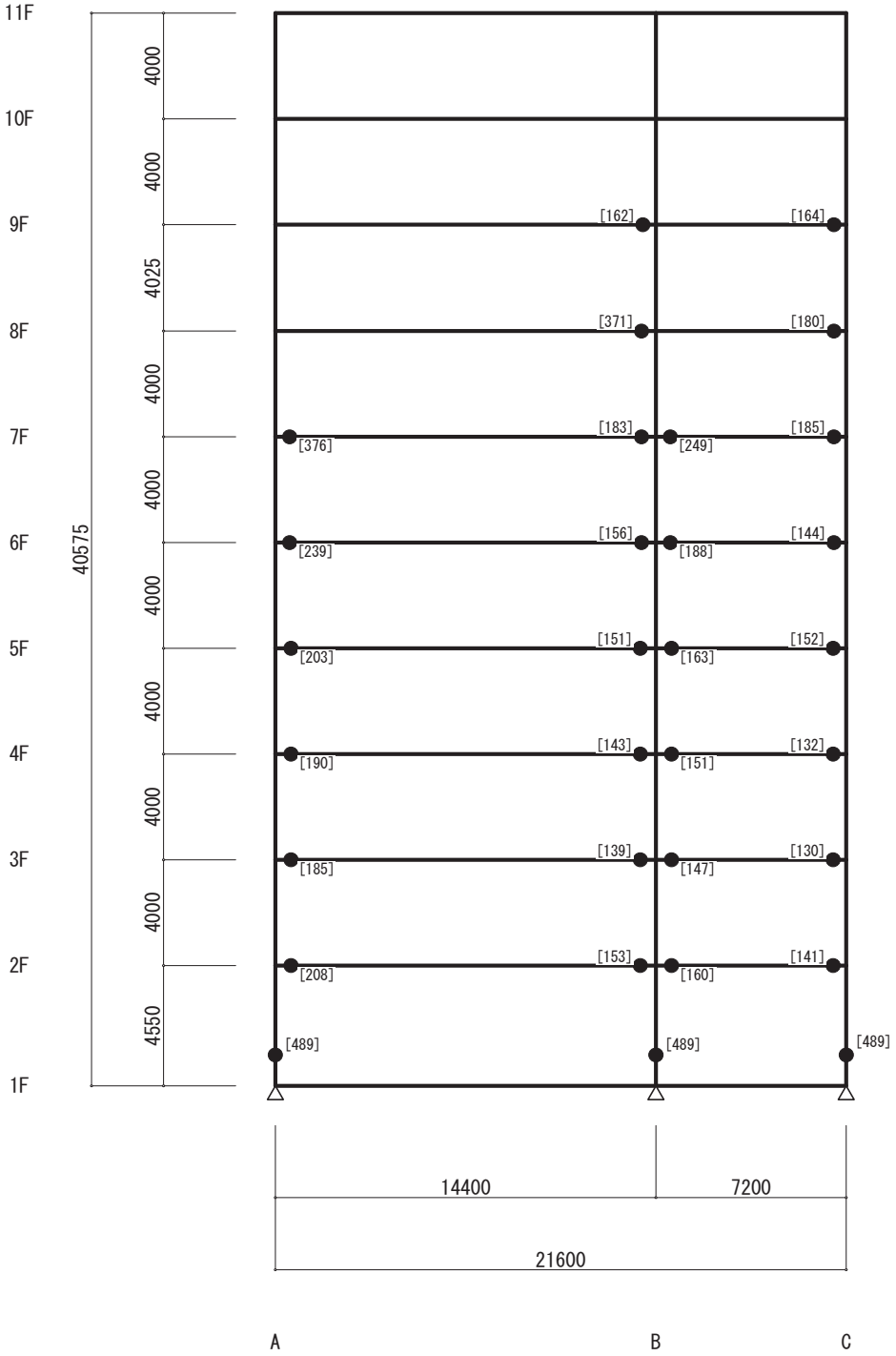

4 フレーム (S=1/272)

ヒンジ図（Ｙ方向 正加力）（立体ＭＳモデル）（Ｄs算定時）

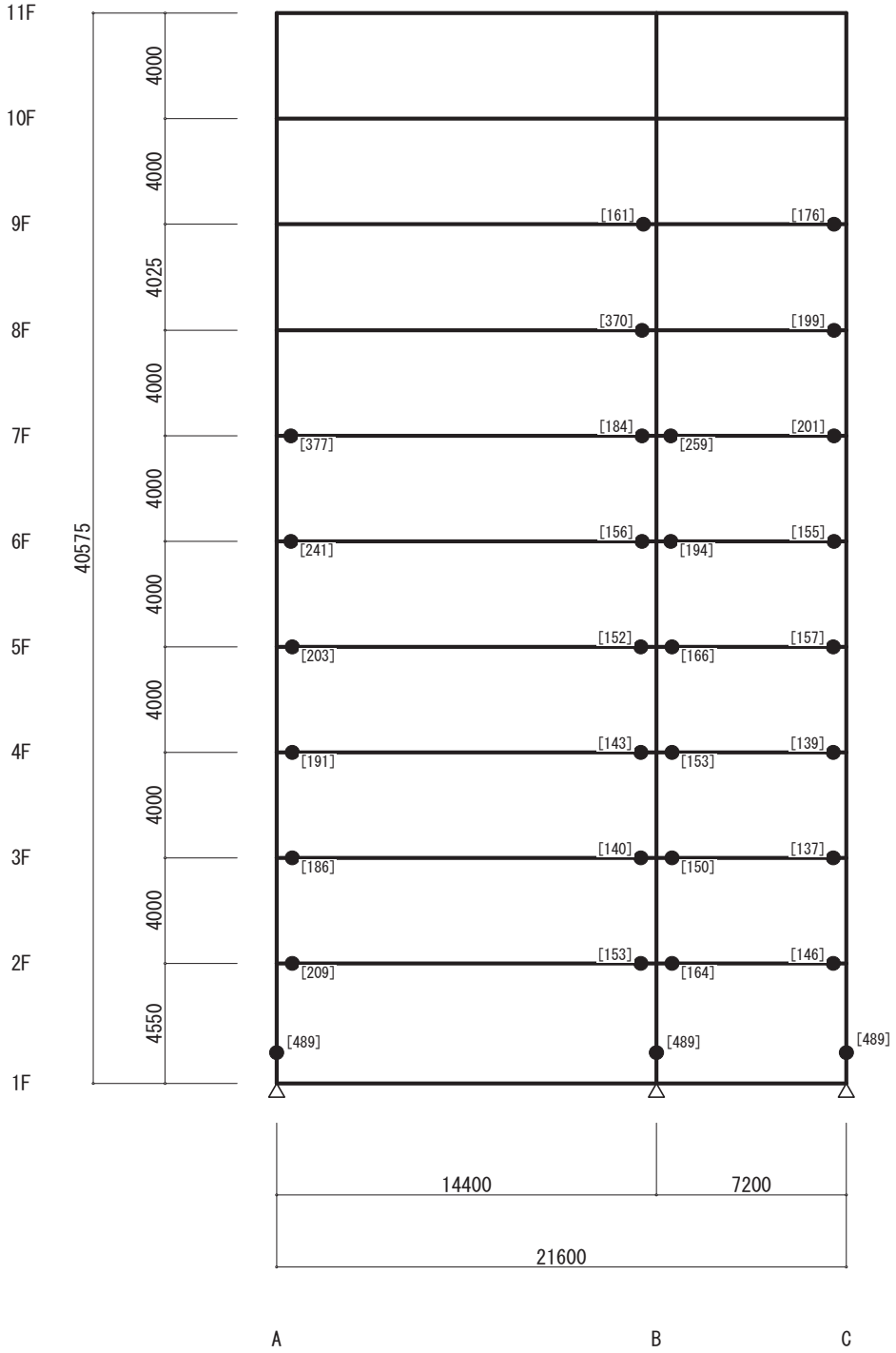

5 フレーム (S=1/272)

ヒンジ図（Ｙ方向 正加力）（立体ＭＳモデル）（Ｄs算定時）

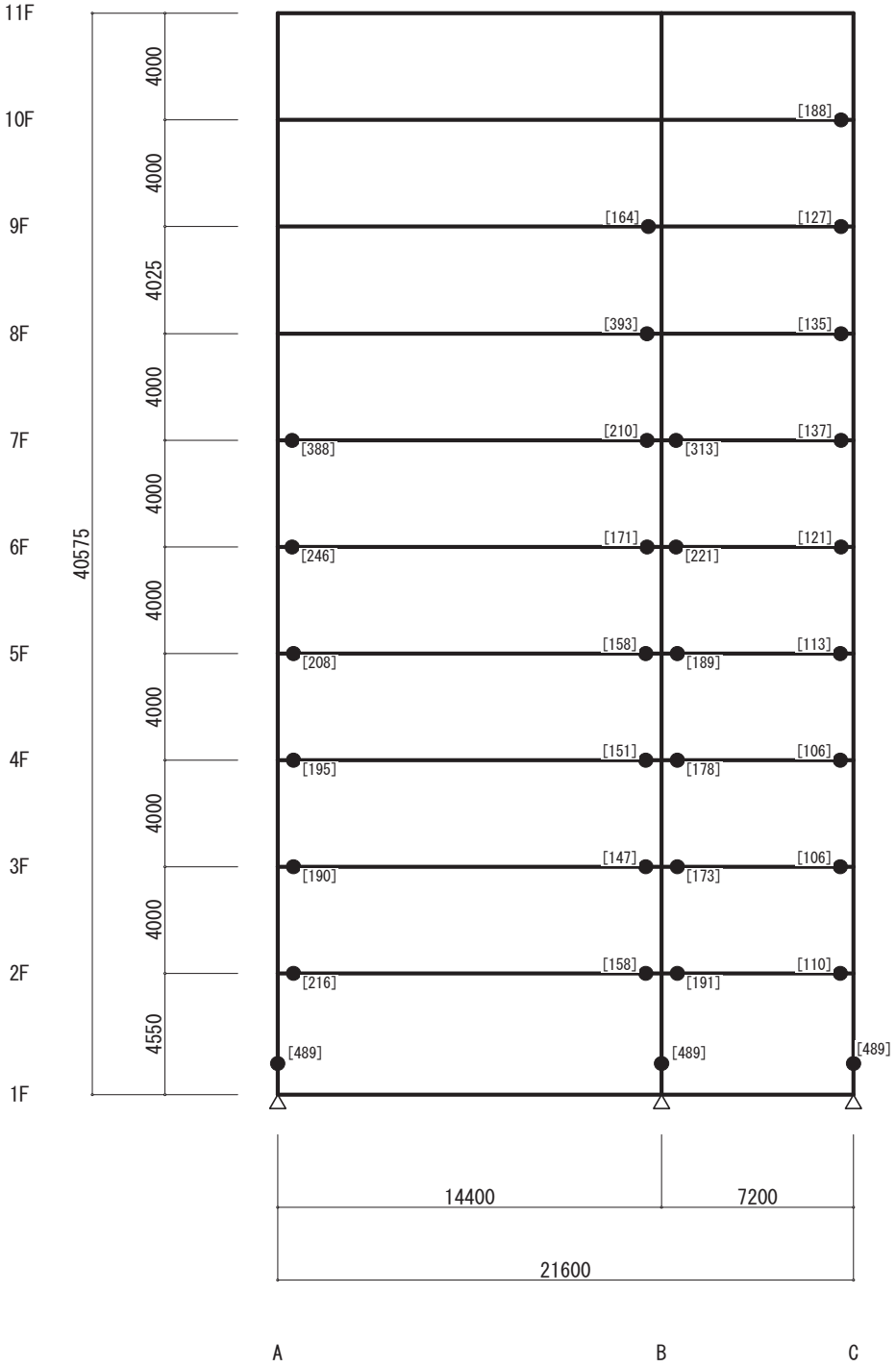

6 フレーム (S=1/272)

ヒンジ図（Ｙ方向 負加力）（立体ＭＳモデル）（Ｄs算定時）

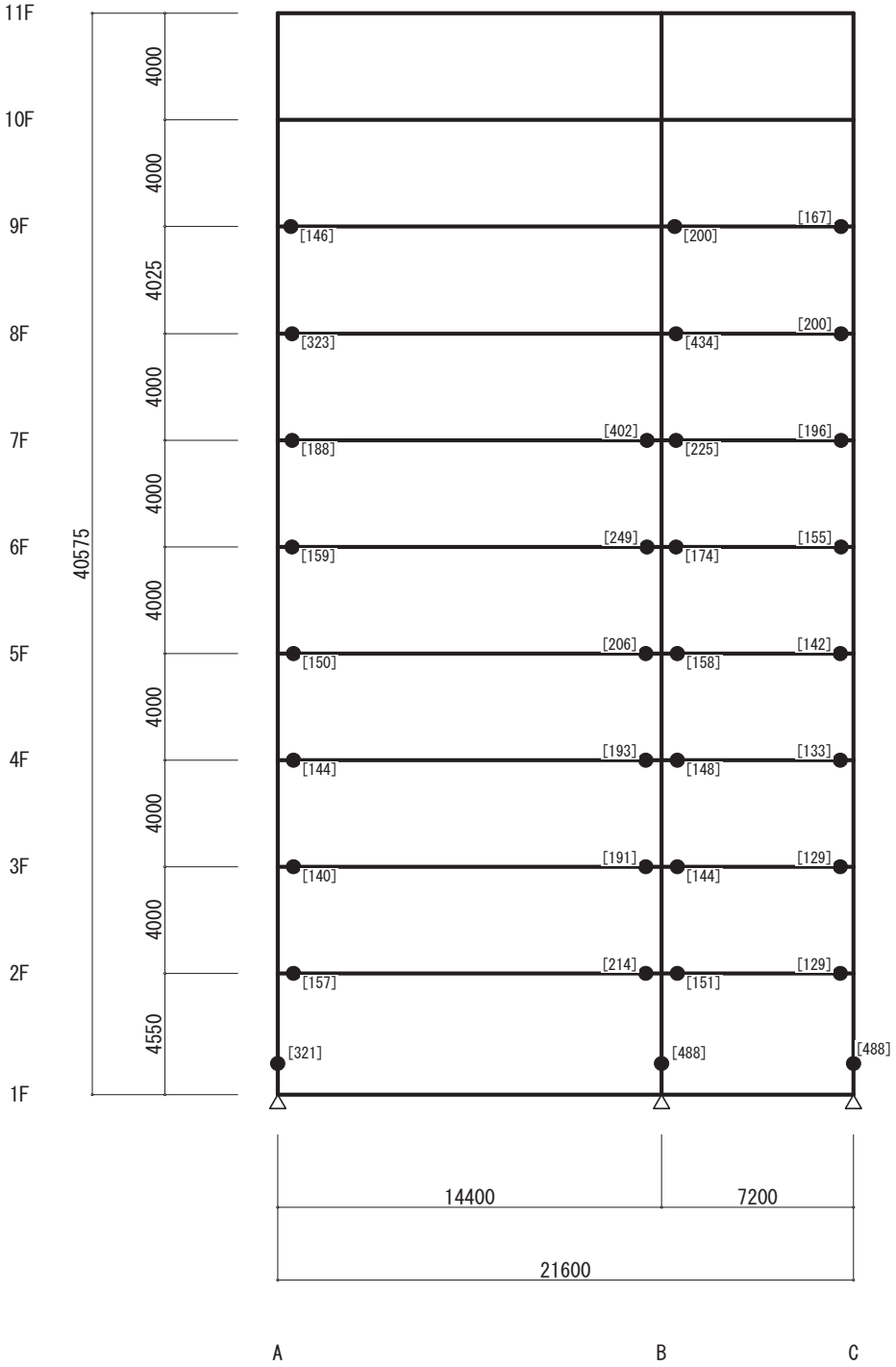

1 フレーム (S=1/272)

ヒンジ図（Ｙ方向 負加力）（立体ＭＳモデル）（Ｄs算定時）

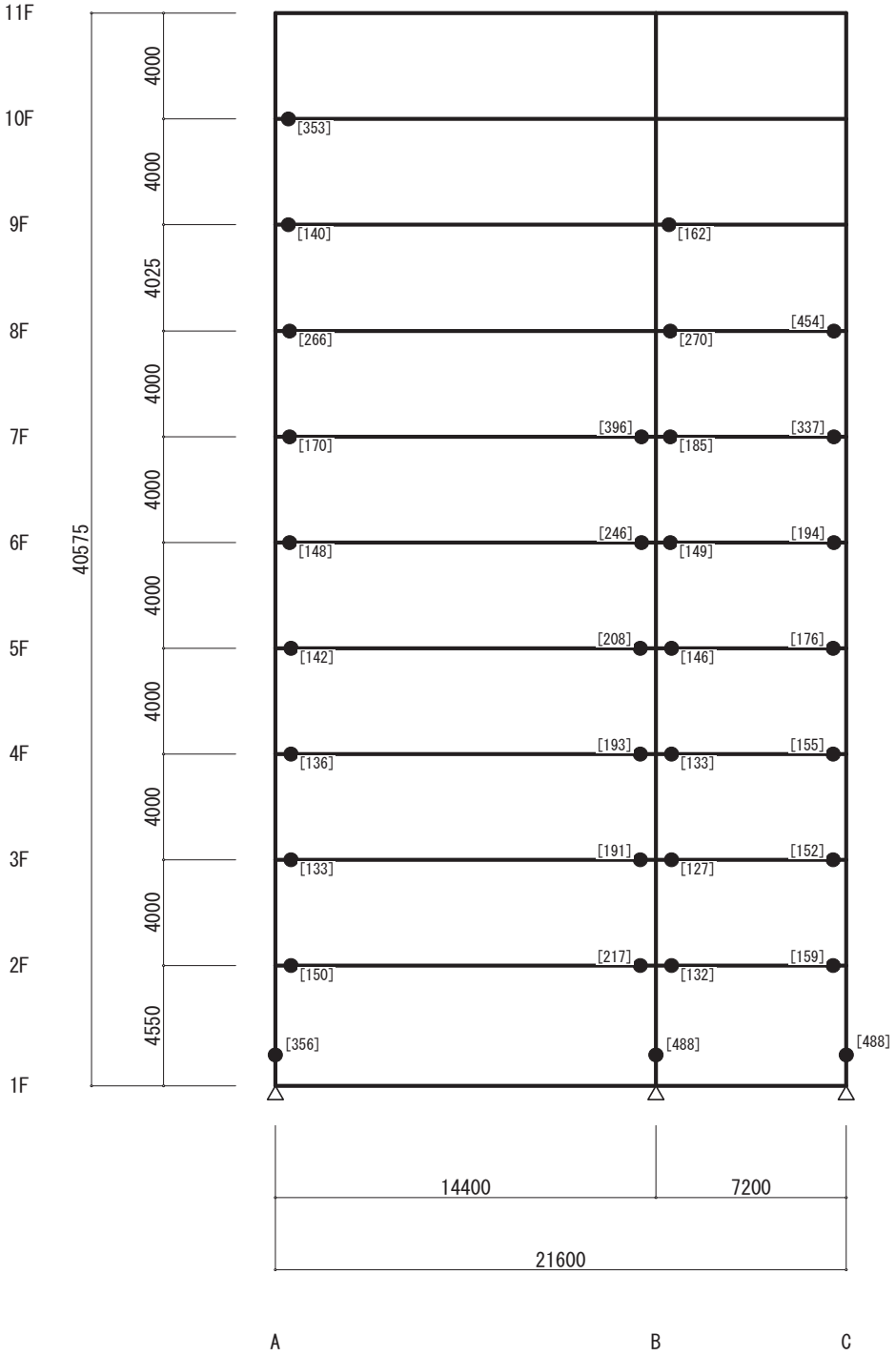

2 フレーム (S=1/272)

ヒンジ図（Ｙ方向 負加力）（立体ＭＳモデル）（Ｄs算定時）

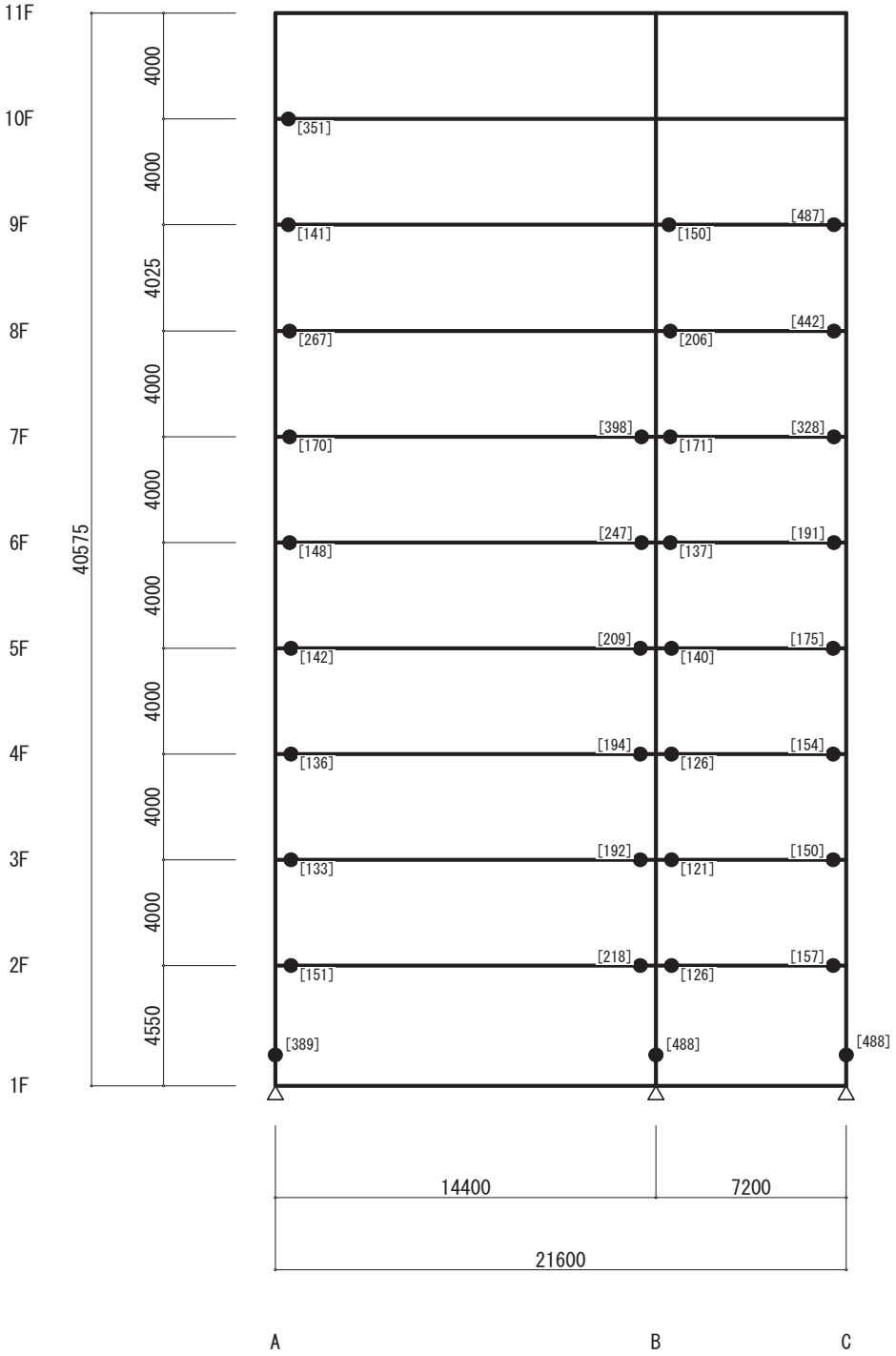

3 フレーム (S=1/272)

ヒンジ図（Ｙ方向 負加力）（立体ＭＳモデル）（Ｄs算定時）

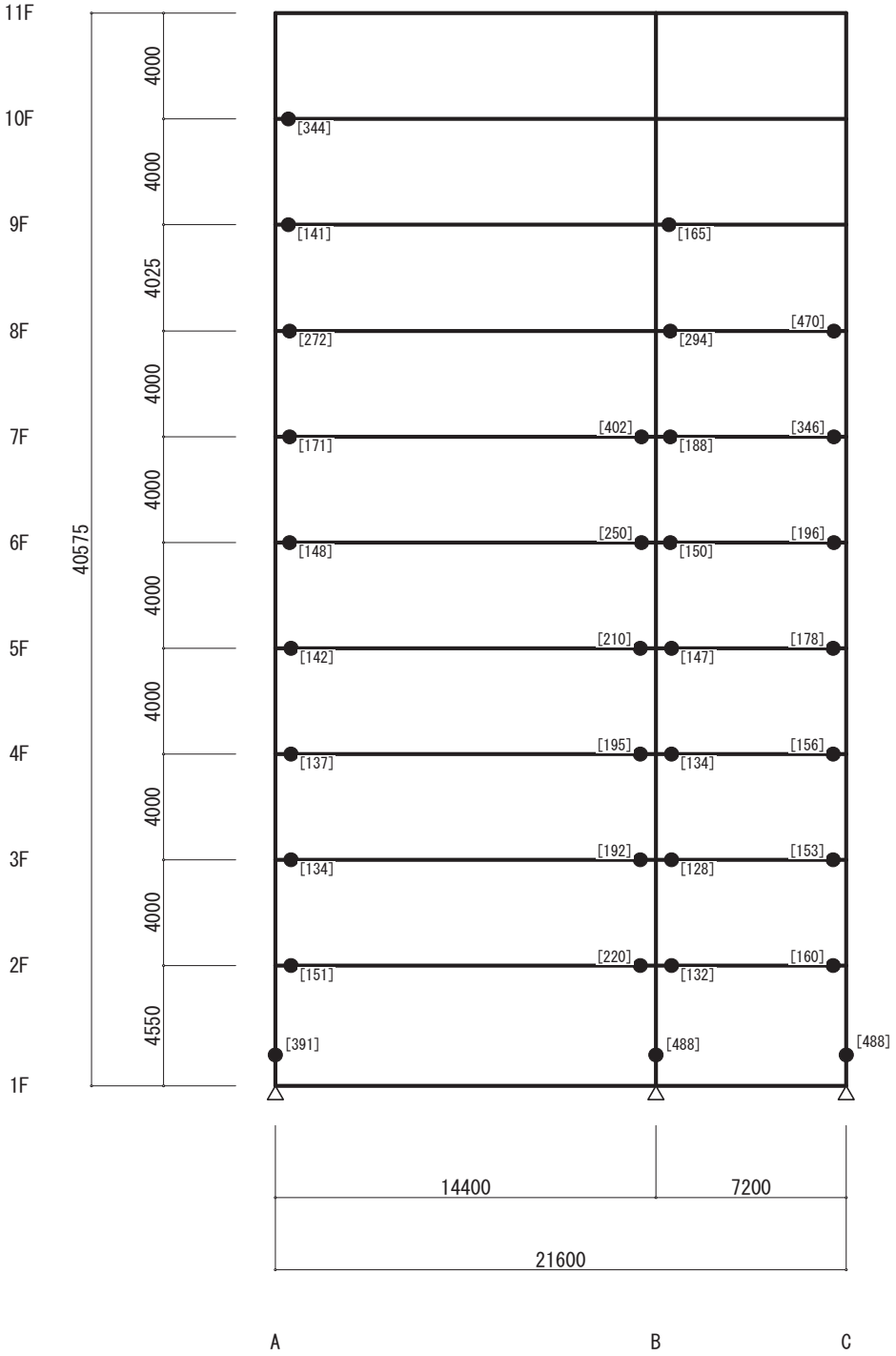

4 フレーム (S=1/272)

ヒンジ図（Ｙ方向 負加力）（立体ＭＳモデル）（Ｄs算定時）

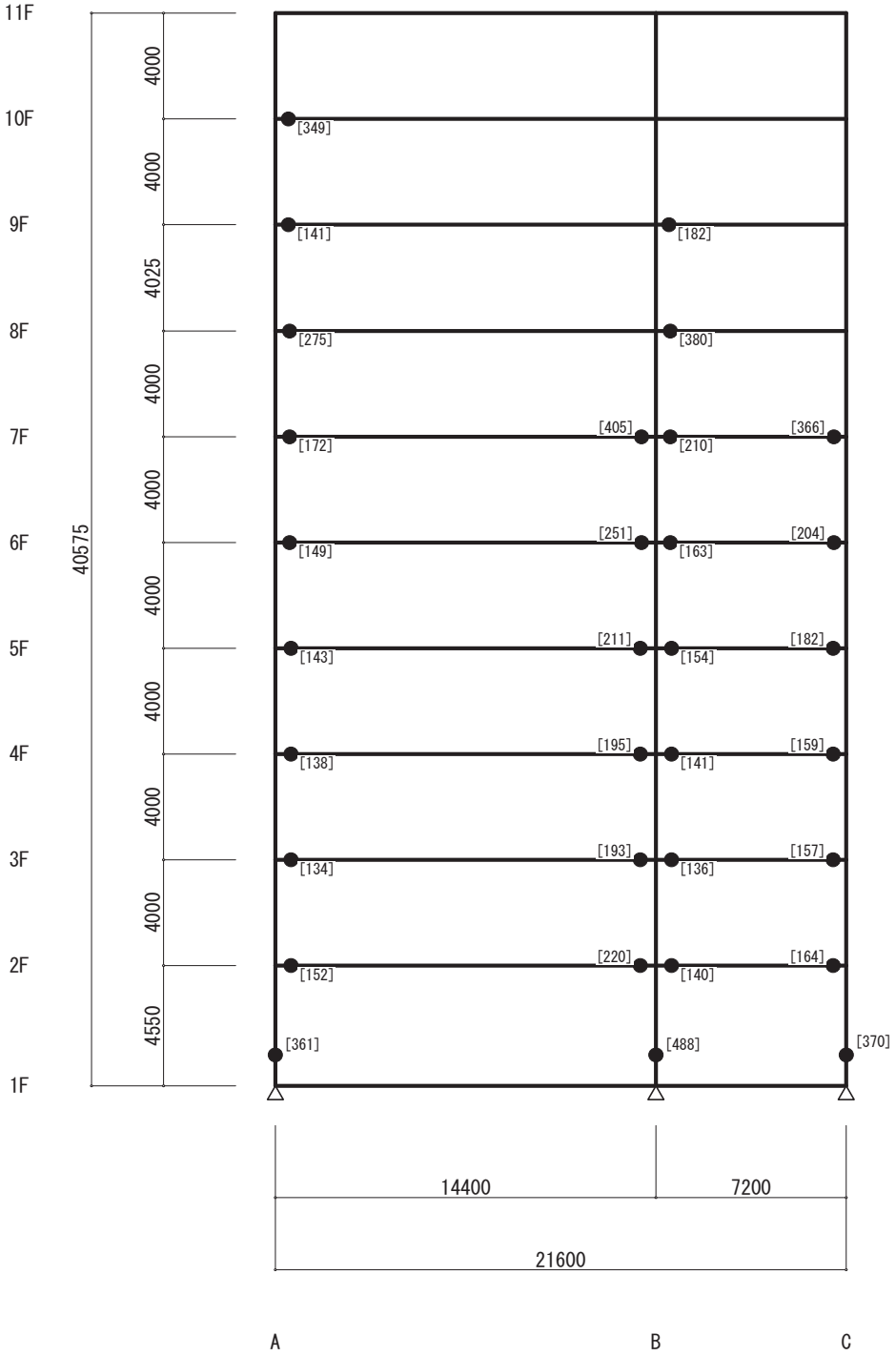

5 フレーム (S=1/272)

ヒンジ図（Ｙ方向 負加力）（立体ＭＳモデル）（Ｄs算定時）

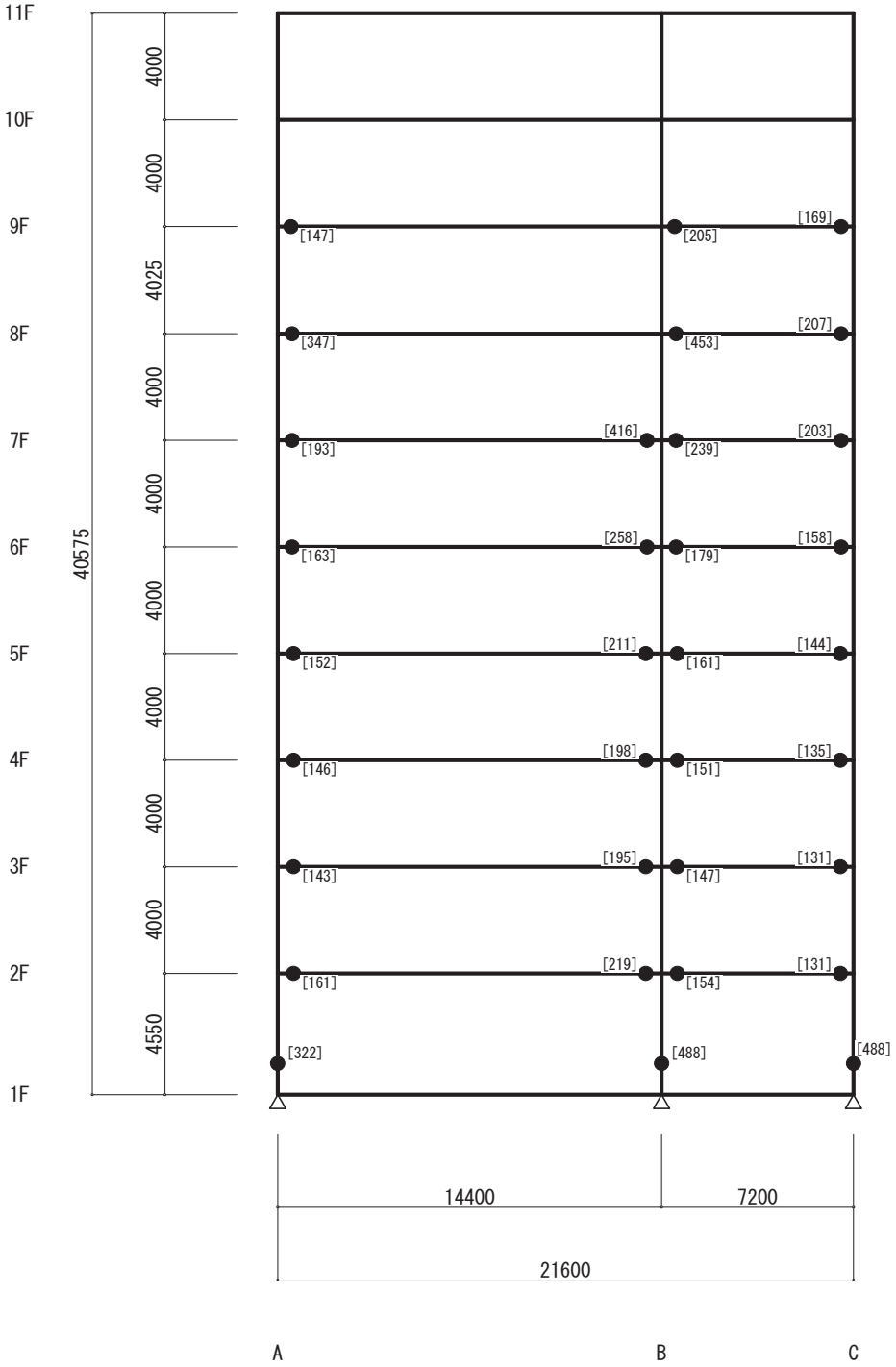

6 フレーム (S=1/272)

U-3.5　終局時機構図（Ｄs算定時）

U-3.5.1　終局時機構図（Ｄs算定時）

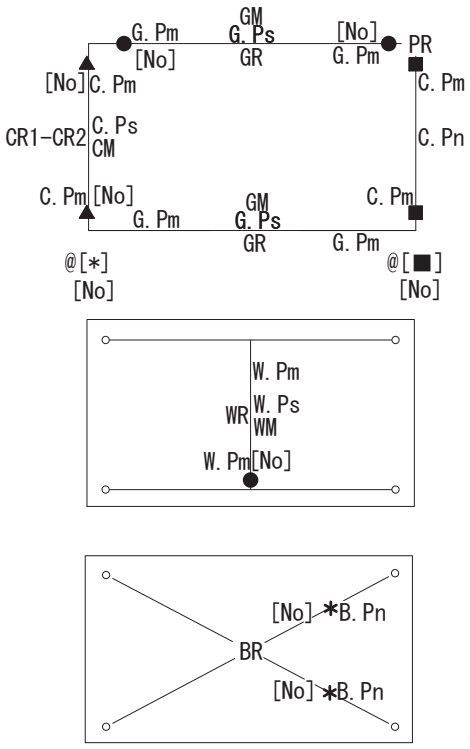

●　　：曲げ破壊
▲　　：せん断破壊
■　　：引張破壊
＊　　：圧縮破壊
耐震壁の破壊の表示
◎　　：耐震壁の壁板のみの曲げ破壊

@　　：基礎鉛直バネ
[*]　　：浮上り判定、■：浮上り、＊：圧壊
[No]　：崩壊荷重ステップ数

G.Pm　：はり曲げ崩壊塑性化率
G.Ps　：はりせん断崩壊塑性化率
C.Pm　：柱曲げ崩壊塑性化率
C.Ps　：柱せん断崩壊塑性化率
C.Pn　：柱引張崩壊塑性化率（T：引張、C：圧縮）
W.Pm　：壁曲げ崩壊塑性化率
W.Ps　：壁せん断崩壊塑性化率
B.Pn　：ブレース引張崩壊塑性化率（T：引張、C：圧縮）

GR　　：はりの種別
CR1-CR2：柱の種別
　　CR1：個材のランク、CR2：崩壊形考慮のランク
WR　　：壁の種別
BR　　：ブレースの種別
PR　　：柱はり接合部の種別

GM　　：はりの破壊モード
CM　　：柱の破壊モード
WM　　：壁の破壊モード
（※破壊モード　M：曲げ破壊、S：せん断破壊）

終局時機構図（Ｘ方向 正加力）（立体ＭＳモデル）（Ｄs算定時）

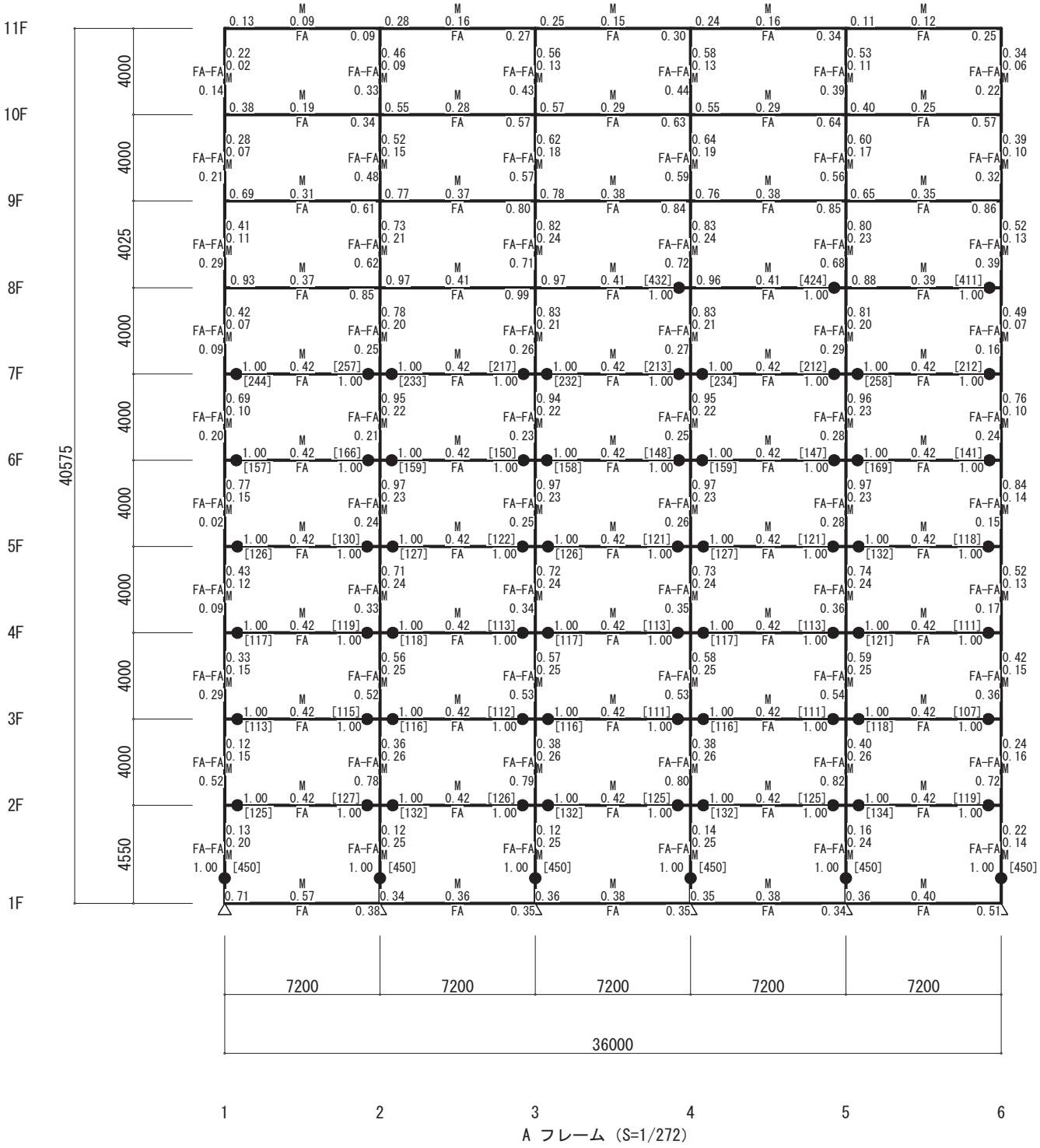

終局時機構図（Ｘ方向 正加力）（立体ＭＳモデル）（Ｄs算定時）

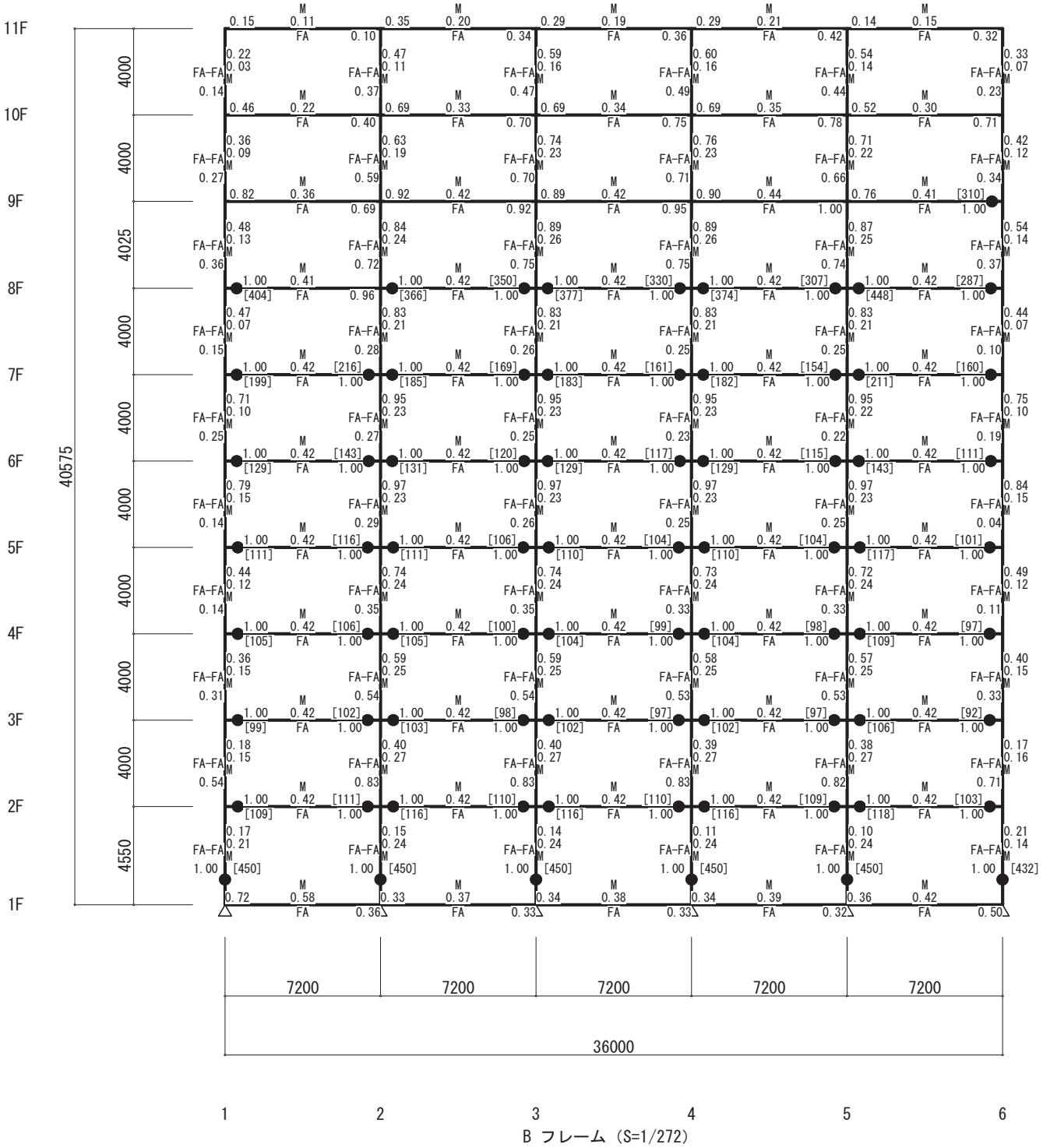

終局時機構図（Ｘ方向 正加力）（立体ＭＳモデル）（Ｄs算定時）



終局時機構図（Ｘ方向 負加力）（立体ＭＳモデル）（Ｄs算定時）

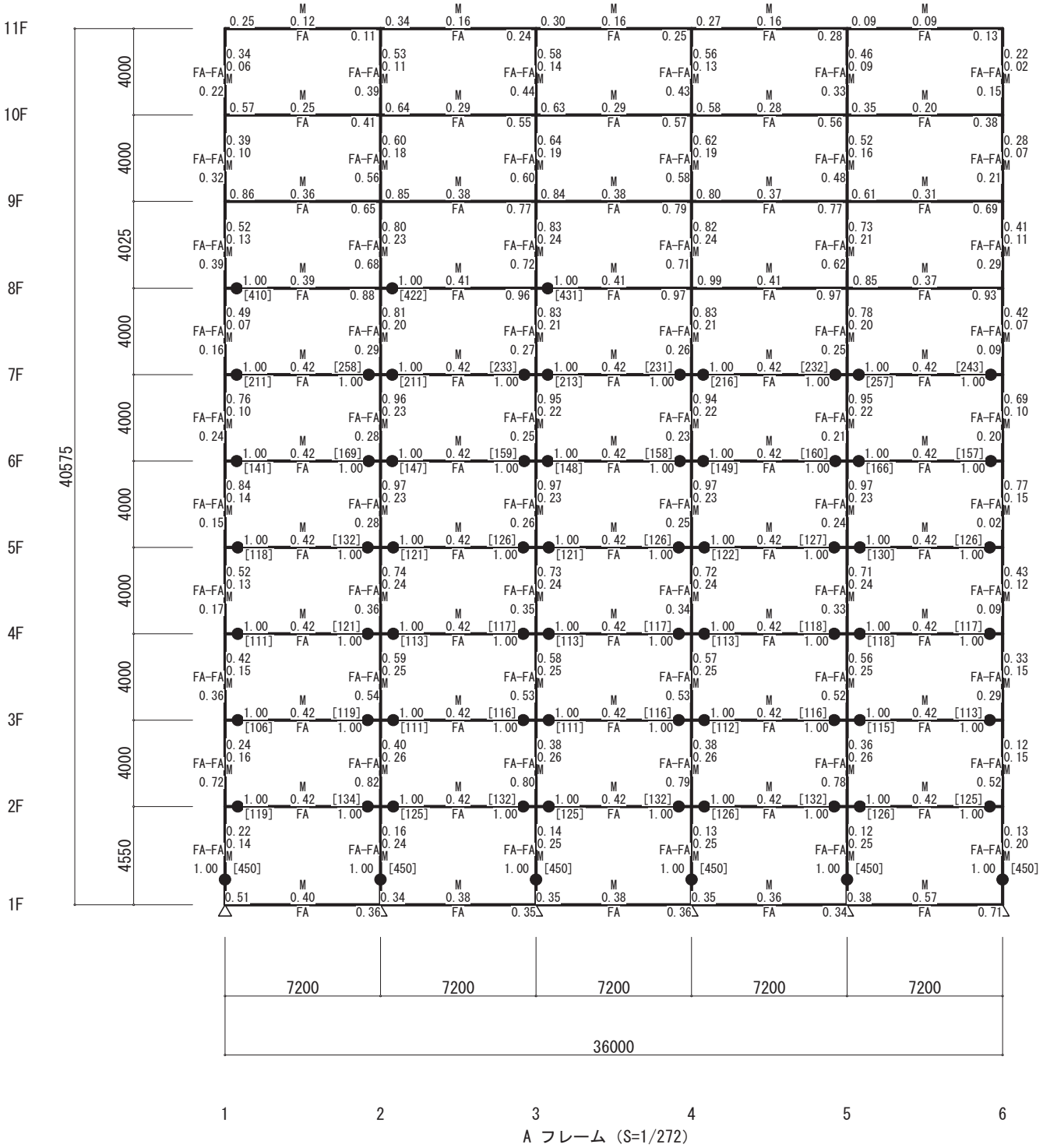

終局時機構図（Ｘ方向 負加力）（立体ＭＳモデル）（Ｄs算定時）

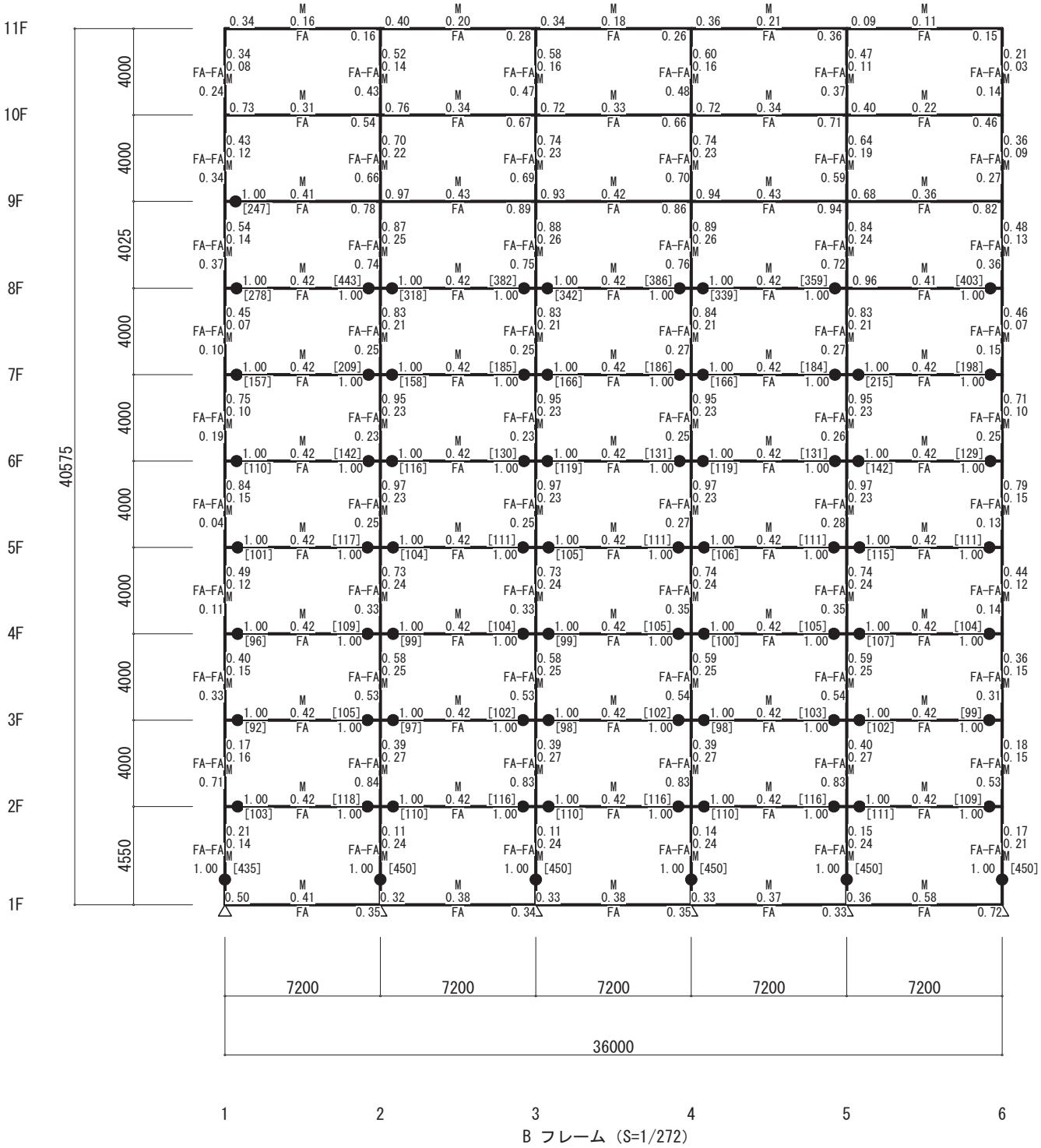

終局時機構図（Ｘ方向 負加力）（立体ＭＳモデル）（Ｄs算定時）



終局時機構図（Ｙ方向 正加力）（立体ＭＳモデル）（Ｄs算定時）



1 フレーム (S=1/272)

終局時機構図（Ｙ方向 正加力）（立体ＭＳモデル）（Ｄs算定時）



2 フレーム (S=1/272)

終局時機構図（Ｙ方向 正加力）（立体ＭＳモデル）（Ｄs算定時）



3 フレーム (S=1/272)

終局時機構図（Ｙ方向 正加力）（立体ＭＳモデル）（Ｄs算定時）



4 フレーム (S=1/272)

終局時機構図（Ｙ方向 正加力）（立体ＭＳモデル）（Ｄs算定時）



5 フレーム (S=1/272)

終局時機構図（Ｙ方向 正加力）（立体ＭＳモデル）（Ｄs算定時）



6 フレーム (S=1/272)

終局時機構図（Ｙ方向 負加力）（立体ＭＳモデル）（Ｄs算定時）



1 フレーム (S=1/272)

終局時機構図（Ｙ方向 負加力）（立体ＭＳモデル）（Ｄs算定時）



2 フレーム (S=1/272)

終局時機構図（Ｙ方向 負加力）（立体ＭＳモデル）（Ｄs算定時）



3 フレーム (S=1/272)

終局時機構図（Ｙ方向 負加力）（立体ＭＳモデル）（Ｄs算定時）



4 フレーム (S=1/272)

終局時機構図（Ｙ方向 負加力）（立体ＭＳモデル）（Ｄs算定時）



5 フレーム (S=1/272)

終局時機構図（Ｙ方向 負加力）（立体ＭＳモデル）（Ｄs算定時）



6 フレーム (S=1/272)

U-4　保有水平耐力計算結果

U-4.1　荷重－変位（保有耐力時）

U-4.1.1　荷重－変位図（せん断力変形図）（保有耐力時）

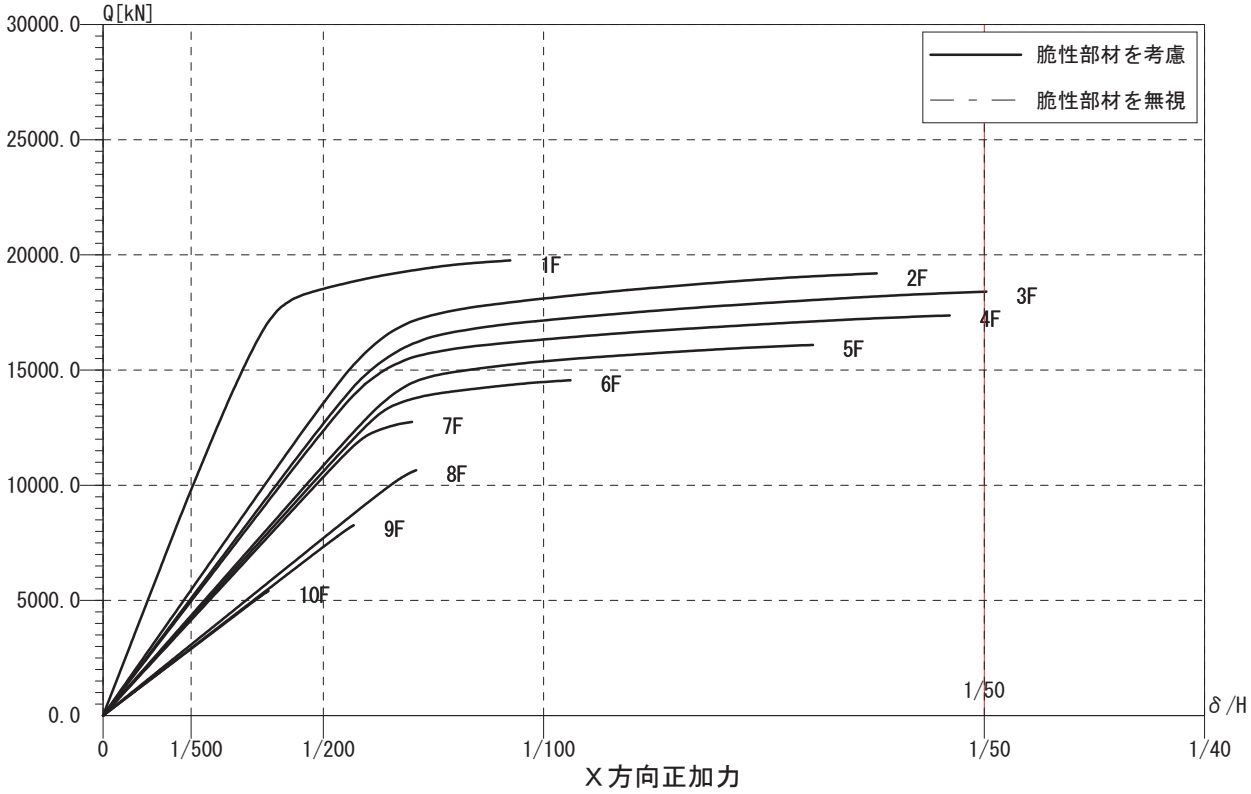

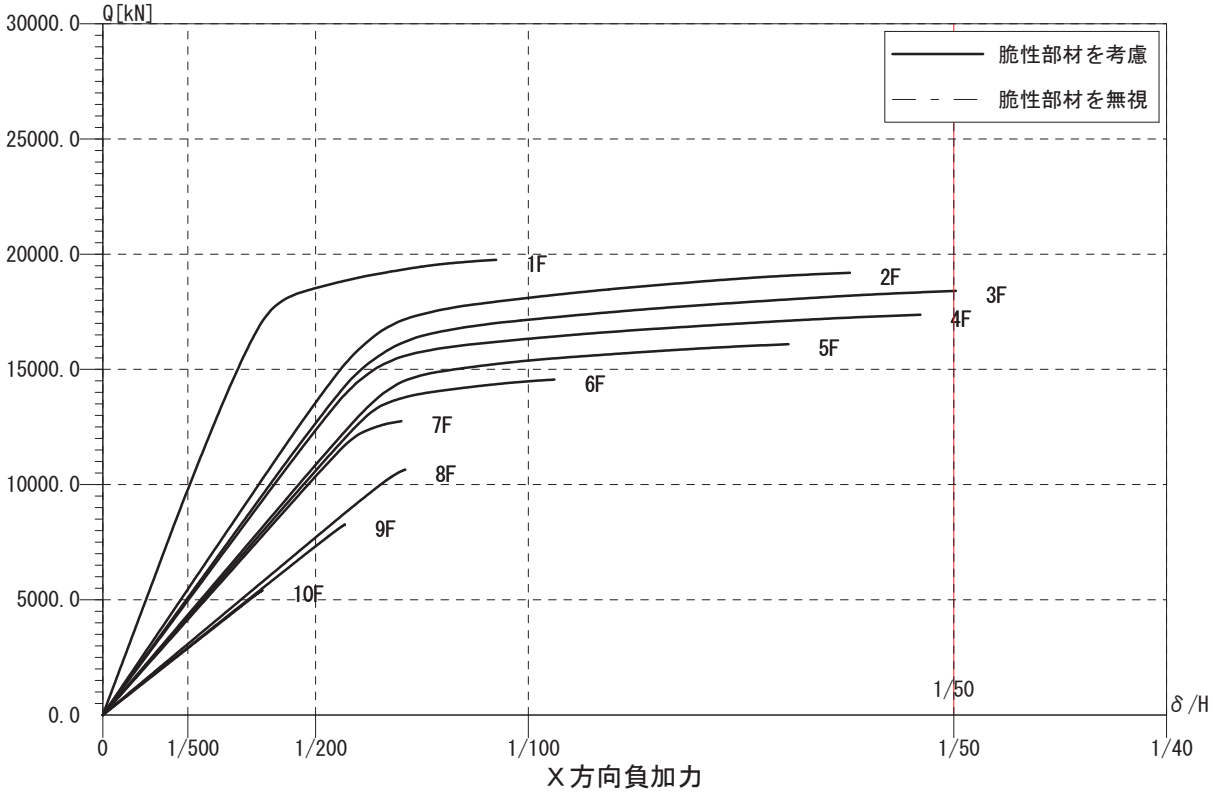

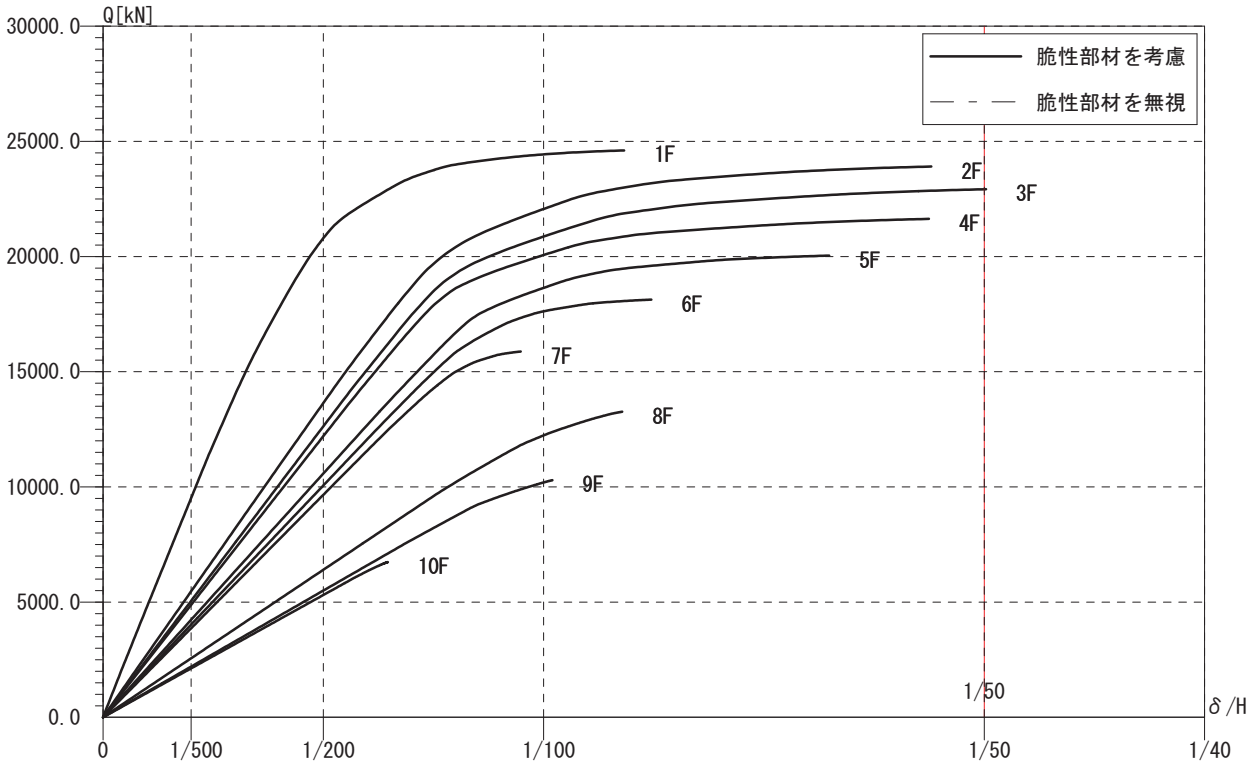

Y方向正加力

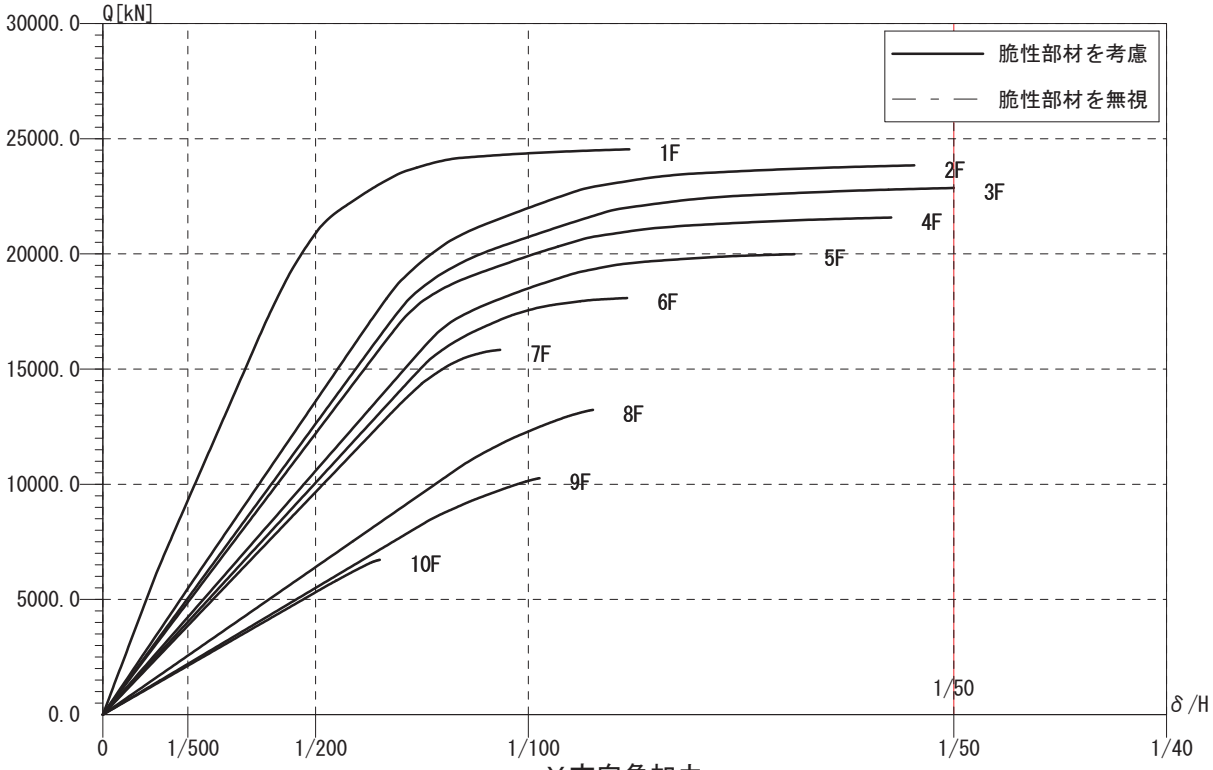

Y方向負加力

U-4.2　終局時部材応力（保有耐力時）

U-4.2.1　終局時部材応力図（水平荷重節点応力）（保有耐力時）

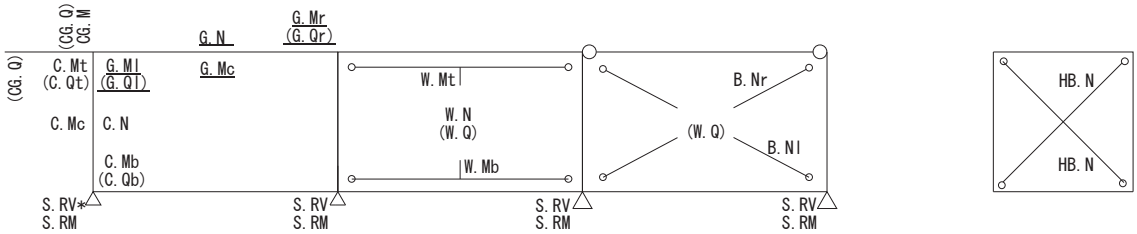

G.Ml　：はり左端部の曲げモーメント　(kN·m)
G.Mr　：はり右端部の曲げモーメント　(kN·m)
G.Mc　：はり中央の曲げモーメント　(kN·m)
G.N　：はり軸力　(KN)
（T:引張，C:圧縮，0は非表示）
※剛床内のはり軸力は解析に考慮されないため表示されません

G.Ql　：はり左端部のせん断力　(kN)
G.Qr　：はり右端部のせん断力　(kN)

C.Mt　：柱頭の曲げモーメント　(kN·m)
C.Mb　：柱脚の曲げモーメント　(kN·m)
C.Mc　：柱中央の曲げモーメント　(kN·m)
C.N　：柱軸力（T:引張，C:圧縮）　(kN)
（※C.Nは0の場合、非表示）
C.Qt　：柱頭のせん断力　(kN)
C.Qb　：柱脚のせん断力　(kN)

CG.M　：片持ばりの曲げモーメント　(kN·m)
CG.Q　：片持ばりのせん断力　(kN)

W.Mt　：壁頭・柱頭の曲げモーメント　(kN·m)
W.Mb　：壁脚・柱脚の曲げモーメント　(kN·m)
W.N　：壁軸力（T:引張，C:圧縮）　(kN)
W.Q　：壁・ブレースのせん断力　(kN)
B.Nr　：ブレース右上がり部材軸力　(kN)
B.Nl　：ブレース左上がり部材軸力　(kN)

S.RV　：鉛直方向支点反力　(kN)
（■　:水平荷重時浮き上がり）
（＊　:水平荷重時圧縮破壊）
S.RM　：曲げ支点反力　(kN·m)

※S.RVの引張側の数値は浮上り抵抗重量を含まない数値です。
「基礎の鉛直バネの復元力特性」の浮上り抵抗重量と
比較確認を行ってください。

HB.N　：水平ブレースの部材軸力　(kN)
○　：ピン接合

水平荷重時節点応力（Ｘ方向 正加力）（立体ＭＳモデル）（保有耐力時）



水平荷重時節点応力（Ｘ方向 正加力）（立体ＭＳモデル）（保有耐力時）

	1		2		3		4		5		6	
11F			291.8 (107.9)		578.4 (173.8)		571.9 (159.8)		684.4 (178.3)		512.4 (115.0)	
	485.0 (200.0)	96.6	965.1 (441.9)	47.5	1157.2 (531.2)	3.4	1171.5 (538.0)	42.4	1000.2 (458.4)	98.3	512.4 (212.8)	
4000	84.9		90.4T		81.3		74.7T		94.7		12.1C	
			315.2 (200.0)		940.0 (292.3)		802.4 (441.9)		1270.0 (360.9)		967.8 (531.2)	
10F	849.2 (382.1)	112.2	1466.3 (702.9)	29.4	1600.6 (768.5)	2.4	1612.0 (774.2)	26.0	1496.8 (718.6)	113.7	867.6 (390.9)	
4000	85.0		365.3T		60.5		158.2T		63.5		9.4C	
			679.2 (382.1)		1418.9 (440.0)		1345.2 (702.9)		1664.7 (470.0)		1473.5 (768.5)	
9F	1070.0 (510.9)	165.2	1792.8 (860.7)	27.2	1879.8 (907.7)	2.5	1886.2 (911.4)	21.9	1808.1 (871.3)	169.7	1097.9 (526.9)	
4025	41.8		792.0T		60.6		204.8T		53.1		7.3C	
			986.4 (510.9)		1935.4 (576.5)		1671.7 (860.7)		2212.9 (623.0)		1773.5 (907.7)	
8F	1228.9 (495.5)	140.0	2536.3 (1136.2)	29.8	2660.6 (1165.1)	2.5	2660.2 (1159.9)	22.4	2526.0 (1109.7)	139.3	1209.6 (461.5)	
4000	238.0		1333.2T		263.9		259.1T		330.4		12.8C	
			753.0 (495.5)		2605.9 (740.1)		2008.4 (1136.2)		2525.5 (717.0)		1999.7 (1165.1)	
7F	1970.1 (598.4)	58.6	3234.2 (1252.3)	55.6	3130.8 (1213.3)	58.8	3102.8 (1199.4)	57.5	3095.6 (1190.2)	58.8	1774.5 (509.4)	
4000	773.3		2033.0T		729.7		241.3T		704.1		23.1C	
			423.5 (598.4)		2589.7 (735.4)		1774.8 (1252.3)		2522.2 (716.2)		1722.6 (1213.3)	
6F	2282.0 (762.1)	57.9	3449.2 (1336.4)	56.0	3406.6 (1316.1)	59.1	3392.8 (1308.6)	57.9	3360.9 (1293.6)	58.1	2164.1 (702.9)	
4000	757.7		2727.6T		776.3		226.0T		774.3		33.8C	
			766.6 (762.1)		2624.0 (744.4)		1896.6 (1336.4)		2562.4 (726.9)		1857.9 (1316.1)	
5F	1968.8 (762.0)	55.7	3398.6 (1452.4)	54.4	3349.1 (1429.4)	56.6	3326.5 (1419.0)	55.8	3297.6 (1405.0)	55.9	1827.1 (698.7)	
4000	444.8		3432.3T		493.8		235.4T		490.3		33.4C	
			1079.1 (762.0)		2610.4 (740.7)		2410.9 (1452.4)		2559.1 (726.3)		2368.6 (1429.4)	
4F	1643.7 (888.2)	56.2	2869.9 (1502.3)	55.6	2837.6 (1486.5)	57.2	2822.6 (1479.0)	56.6	2802.1 (1469.8)	56.3	1517.7 (814.3)	
4000	132.8		4137.5T		134.6		252.3T		135.5		28.3C	
			1909.2 (888.2)		2589.2 (734.7)		3139.2 (1502.3)		2554.1 (725.2)		3108.6 (1486.5)	
3F	791.3 (917.5)	55.7	2117.0 (1592.3)	56.5	2095.6 (1580.5)	57.4	2087.0 (1579.2)	57.2	2070.3 (1570.6)	55.7	765.8 (944.1)	
4000	1043.7		4841.3T		1067.6		272.0T		1065.4		21.1C	
			2878.6 (917.5)		2566.6 (728.7)		4252.3 (1592.3)		2548.8 (723.7)		4226.5 (1580.5)	
2F	198.3 (1188.3)	56.9	976.5 (1454.4)	57.0	975.6 (1434.1)	58.0	959.4 (1437.3)	57.4	961.2 (1450.2)	56.9	487.6 (756.3)	
4550	2901.7		5549.7T		2332.2		287.7T		2286.9		16.7C	
			5605.0 (1188.3)		2660.3 (1148.0)		5640.9 (1454.4)		2493.2 (760.2)		5549.4 (1434.1)	
1F	6695.1 0.0	1472.3	119.8 0.0	243.7	29.4 0.0	268.5	107.6 0.0	323.1	23.7 0.0	353.1	6345.3 0.0	
			5605.0 (1148.0)		2980.6 (760.2)		9056.2 (774.4)		9061.0 (760.5)		9222.3 (993.2)	

40575

7200　7200　7200　7200　7200

36000

B フレーム（S=1/272）

水平荷重時節点応力（Ｘ方向 正加力）（立体ＭＳモデル）（保有耐力時）

11F					202.6 (63.3)			232.1 (64.8)				208.2 (60.9)				288.9 (79.1)				239.1 (55.7)	
			253.1 (100.4)	253.1 (63.3)	25.2	437.0 (200.9)	234.4 (64.8)	1.2	462.2 (217.8)	230.0 (60.9)	10.9	488.8 (222.5)	280.6 (79.1)	4.1	451.2 (200.5)	162.3 (55.7)	38.4	239.1 (97.1)	
	4000		52.3	70.7T		35.2	11.1C		26.6	6.6C		43.8	27.9T		50.1	23.6C		44.8	66.0C
10F				148.5 (100.4)		420.2 (124.0)	366.7 (200.9)		515.7 (145.7)	408.9 (217.8)		548.5 (150.3)	401.2 (222.5)		445.6 (122.3)	350.9 (200.5)		459.9 (122.7)	149.5 (97.1)
			324.2 (142.9)	472.7 (124.0)	26.3	586.4 (288.1)	533.0 (145.7)	8.6	640.6 (316.1)	533.8 (150.3)	7.4	582.0 (283.2)	434.6 (122.3)	5.5	518.0 (248.3)	423.3 (122.7)	18.3	310.4 (129.0)	
	4000		38.3	194.0T		10.1	14.3C		8.3	7.9C		15.6	16.0T		21.4	16.5C		52.5	191.5C
9F				247.6 (142.9)		609.6 (180.2)	566.1 (288.1)		721.1 (202.6)	623.9 (316.1)		737.9 (204.2)	550.8 (283.2)		578.7 (160.7)	475.2 (248.3)		577.3 (161.5)	205.4 (129.0)
			440.4 (233.8)	688.0 (180.2)	39.2	780.9 (412.8)	737.5 (202.6)	8.2	829.6 (437.3)	732.4 (204.2)	2.8	765.6 (406.9)	578.5 (160.7)	0.1	689.3 (367.3)	585.7 (161.5)	4.2	371.9 (198.3)	
	4025		30.1	364.8T		49.8	21.4C		50.5	13.3C		53.4	9.9C		50.0	3.8C		27.0	347.3C
8F				500.7 (233.8)		837.5 (247.3)	880.5 (412.8)		1000.2 (280.7)	930.7 (437.3)		1049.2 (288.8)	872.4 (406.9)		787.2 (222.5)	789.2 (367.3)		783.0 (221.6)	426.0 (198.3)
			442.6 (188.6)	943.3 (247.3)	52.9	977.5 (472.9)	1020.5 (280.7)	10.2	1099.4 (547.8)	1029.9 (288.8)	9.6	991.5 (482.2)	814.7 (222.5)	13.7	810.7 (374.4)	812.7 (221.6)	14.8	356.9 (145.9)	
	4000		65.5	602.4T		31.7	21.6C		3.7	13.4C		27.1	57.4C		61.9	7.8T		65.1	563.6C
7F				311.7 (188.6)		836.9 (247.3)	914.2 (472.9)		1300.2 (372.2)	1092.0 (547.8)		1319.0 (362.4)	937.3 (482.2)		789.1 (234.9)	686.9 (374.4)		784.9 (232.3)	226.8 (145.9)
			631.7 (211.2)	943.4 (247.3)	53.3	1302.5 (569.1)	1379.8 (372.2)	39.8	1498.6 (707.2)	1290.3 (362.4)	14.4	1283.5 (553.4)	901.8 (234.9)	56.3	989.8 (399.4)	887.6 (232.3)	51.3	558.1 (173.3)	
	4000		209.3	828.3T		164.4	60.7T		84.2	33.6C		176.7	163.3C		191.1	25.3T		211.5	778.6C
6F				213.2 (211.2)		829.5 (245.1)	973.7 (569.1)		1356.7 (399.4)	1330.2 (707.2)		1328.3 (392.1)	930.0 (553.4)		790.8 (235.4)	607.7 (399.4)		790.0 (233.6)	135.1 (173.3)
			722.2 (256.6)	935.4 (245.1)	52.9	1374.4 (580.0)	1518.7 (399.4)	81.0	1521.6 (668.0)	1495.1 (392.1)	83.4	1302.1 (547.1)	903.8 (235.4)	56.5	1074.9 (430.5)	891.8 (233.6)	50.9	654.9 (223.4)	
	4000		208.9	1038.0T		214.4	164.4T		185.7	52.8C		207.9	295.8C		214.0	52.9T		208.1	980.8C
5F				304.4 (256.6)		834.8 (246.4)	945.6 (580.0)		1367.4 (402.2)	1150.2 (668.0)		1341.2 (395.4)	886.3 (547.1)		798.8 (237.1)	647.0 (430.5)		797.4 (235.5)	238.6 (223.4)
			634.7 (253.1)	939.1 (246.4)	52.1	1417.9 (642.6)	1528.6 (402.2)	80.6	1723.1 (790.5)	1505.9 (395.4)	82.4	1363.4 (615.0)	908.5 (237.1)	54.8	1050.1 (460.0)	898.3 (235.5)	50.4	558.8 (216.3)	
	4000		128.5	1239.9T		132.7	242.0T		142.1	83.3C		133.3	420.3C		130.0	99.8T		126.1	1175.6C
4F				377.6 (253.1)		831.1 (245.4)	1152.4 (642.6)		1365.2 (402.0)	1438.9 (790.5)		1342.6 (396.0)	1096.7 (615.0)		799.7 (237.3)	790.0 (460.0)		798.5 (236.0)	306.5 (216.3)
			558.3 (316.4)	935.9 (245.4)	52.4	1207.8 (646.6)	1529.2 (402.0)	82.0	1435.3 (763.6)	1509.0 (396.0)	83.2	1154.7 (618.7)	908.8 (237.3)	54.5	910.2 (496.2)	900.5 (236.0)	51.0	492.0 (280.4)	
	4000		74.6	1434.0T		85.4	313.1T		91.9	117.2C		82.8	544.8C		82.3	153.7T		68.8	1363.8C
3F				707.4 (316.4)		821.8 (242.8)	1378.7 (646.6)		1361.4 (401.1)	1619.1 (763.6)		1347.6 (397.5)	1320.2 (618.7)		802.5 (238.1)	1074.8 (496.2)		804.0 (237.5)	629.7 (280.4)
			218.9 (230.0)	926.3 (242.8)	52.2	969.9 (643.3)	1526.8 (401.1)	82.7	1256.9 (800.0)	1514.5 (397.5)	83.5	939.0 (632.8)	911.6 (238.1)	54.6	633.4 (457.8)	905.7 (237.5)	50.8	174.4 (214.8)	
	4000		241.2	1617.3T		316.7	385.8T		343.2	149.6C		326.6	673.8C		282.3	211.4T		255.2	1545.8C
2F				701.2 (230.0)		804.5 (239.4)	1603.4 (643.3)		1351.4 (399.9)	1943.3 (800.0)		1349.4 (399.5)	1592.2 (632.8)		800.8 (239.1)	1197.9 (457.8)		806.6 (239.4)	684.7 (214.8)
			217.6 (606.4)	918.8 (239.4)	57.1	728.9 (750.3)	1527.8 (399.9)	88.2	934.9 (788.4)	1526.7 (399.5)	88.7	677.8 (707.9)	920.6 (239.1)	59.9	520.1 (693.5)	917.2 (239.4)	55.3	121.9 (524.2)	
	4550		1162.0	1802.9T		978.0	481.6T		858.8	169.8C		932.6	810.2C		1057.5	261.0T		1070.6	1734.8C
1F				2541.7 (606.4)		1511.9 (563.0)	2685.0 (750.3)		1293.3 (342.6)	2652.4 (788.4)		1328.0 (373.2)	2543.0 (707.9)		1093.2 (320.6)	2635.2 (693.5)		2263.2 (528.5)	2263.2 (524.2)
		2309.5 0.0		2541.7 (563.0)	514.9	246.7 0.0	2173.1 (342.6)	60.1	128.4 0.0	1359.1 (373.2)	15.6	830.4 0.0	1215.1 (320.6)	60.9	520.8 0.0	1542.0 (528.5)	360.6	2196.0 0.0	

40575

7200	7200	7200	7200	7200

36000

1　2　3　4　5　6

C フレーム（S=1/272）

水平荷重時節点応力（Ｘ方向 負加力）（立体ＭＳモデル）（保有耐力時）

11F					262.6 (94.2)			497.3 (148.2)			497.3 (138.2)			579.2 (149.8)			393.7 (87.7)	
			415.4 (169.7)	415.4 (94.2)	76.4	832.4 (378.9)	569.8 (148.2)	36.3	995.3 (454.6)	498.0 (138.2)	0.3	996.6 (455.2)	499.3 (149.8)	39.9	816.8 (371.5)	237.6 (87.7)	78.0	393.7 (159.7)	
	40575	4000	76.0	105.0C		74.7	59.6C		86.1	7.3T		86.3	11.8C		73.8	66.8T		74.2	97.6T
				263.5 (169.7)		810.1 (248.9)	683.1 (378.9)		1081.3 (306.6)	823.1 (454.6)		1103.4 (306.5)	824.1 (455.2)		1132.6 (307.7)	669.1 (371.5)		949.5 (239.8)	245.3 (159.7)
10F			718.5 (318.7)	982.0 (248.9)	86.0	1252.9 (597.9)	1125.9 (306.6)	22.3	1361.8 (650.3)	1103.6 (306.5)	0.1	1362.3 (650.5)	1083.0 (307.7)	24.8	1240.3 (591.6)	776.9 (239.8)	86.3	704.2 (311.7)	
		4000	81.1	372.9C		57.2	129.4C		61.3	2.5T		61.3	10.8C		57.1	145.1T		80.9	355.3T
				556.4 (318.7)		1242.4 (381.5)	1138.5 (597.9)		1444.5 (406.3)	1239.3 (650.3)		1467.9 (407.8)	1239.8 (650.5)		1489.0 (407.8)	1126.1 (591.6)		1471.1 (372.1)	542.5 (311.7)
9F			948.3 (452.3)	1504.7 (381.5)	131.1	1585.0 (758.3)	1481.1 (406.3)	18.3	1673.3 (800.9)	1468.1 (407.8)	0.1	1675.4 (801.8)	1447.3 (407.8)	20.9	1571.1 (750.5)	1208.2 (372.1)	131.4	928.6 (441.6)	
		4025	38.1	777.8C		58.8	169.3C		61.5	5.0C		61.8	8.0C		60.6	194.3T		39.8	750.1T
				872.1 (452.3)		1694.1 (500.3)	1467.3 (758.3)		1944.4 (544.3)	1550.4 (800.9)		1967.6 (546.6)	1551.8 (801.8)		1991.4 (547.7)	1449.8 (750.5)		1885.2 (493.6)	848.9 (441.6)
8F			1036.0 (414.8)	1908.1 (500.3)	107.0	2201.2 (997.0)	1974.4 (544.3)	15.0	2361.9 (1076.7)	1967.9 (546.6)	0.2	2368.1 (1080.6)	1952.3 (547.7)	19.6	2210.4 (1012.9)	1668.8 (493.6)	108.2	1036.2 (427.0)	
		4000	206.4	1323.6C		207.2	242.0C		208.5	18.2C		206.8	2.2C		184.7	274.8T		182.3	1288.2T
				623.2 (414.8)		2359.6 (663.8)	1786.9 (997.0)		2605.0 (708.4)	1944.9 (1076.7)		2618.2 (710.8)	1954.5 (1080.6)		2622.4 (712.7)	1841.1 (1012.9)		2584.6 (688.3)	671.7 (427.0)
7F			1796.3 (527.7)	2419.4 (663.8)	29.9	3068.3 (1190.0)	2495.6 (708.4)	54.7	3159.9 (1222.3)	2499.8 (710.8)	59.2	3172.7 (1226.6)	2509.0 (712.7)	56.7	3152.8 (1222.4)	2371.3 (688.3)	106.6	1912.8 (587.4)	
		4000	740.8	2049.6C		688.3	327.3C		715.2	35.4C		719.5	7.2T		707.9	336.7T		738.1	2037.9T
				314.6 (527.7)		2552.8 (693.4)	1691.8 (1190.0)		2610.9 (709.4)	1729.4 (1222.3)		2618.5 (710.9)	1733.6 (1226.6)		2621.5 (712.4)	1737.0 (1222.4)		2679.0 (728.5)	436.6 (587.4)
6F			2125.1 (687.2)	2439.7 (693.4)	56.5	3357.9 (1290.4)	2497.0 (709.4)	57.0	3381.4 (1302.0)	2499.9 (710.9)	59.3	3392.6 (1306.7)	2507.6 (712.4)	56.9	3450.7 (1330.2)	2566.1 (728.5)	56.4	2242.3 (743.5)	
		4000	750.7	2819.2C		777.1	392.7C		777.4	54.4C		779.2	20.0T		790.3	367.4T		755.3	2841.7T
				623.6 (687.2)		2594.5 (705.6)	1803.7 (1290.4)		2647.7 (720.2)	1826.6 (1302.0)		2654.8 (721.8)	1834.1 (1306.7)		2658.6 (723.3)	1870.0 (1330.2)		2711.2 (738.0)	731.7 (743.5)
5F			1862.0 (712.7)	2485.6 (705.6)	54.4	3328.9 (1418.9)	2538.1 (720.2)	54.8	3362.6 (1434.6)	2541.8 (721.8)	56.5	3369.6 (1438.0)	2549.0 (723.3)	54.8	3391.1 (1449.3)	2602.5 (738.0)	54.3	1979.5 (766.4)	
		4000	436.6	3609.7C		491.0	462.6C		493.7	76.1C		493.8	33.8T		492.5	404.4T		446.7	3663.2T
				988.8 (712.7)		2604.8 (708.3)	2346.9 (1418.9)		2649.0 (720.4)	2375.5 (1434.6)		2655.2 (721.8)	2382.2 (1438.0)		2659.1 (723.2)	2406.0 (1449.3)		2702.3 (735.4)	1086.0 (766.4)
4F			1506.0 (817.2)	2494.9 (708.3)	55.0	2795.9 (1474.0)	2537.9 (720.4)	55.5	2815.2 (1483.0)	2541.8 (721.8)	56.7	2821.1 (1485.7)	2548.1 (723.2)	55.5	2845.6 (1497.6)	2592.5 (735.4)	54.9	1616.2 (880.2)	
		4000	128.3	4406.4C		152.2	533.7C		150.7	99.0C		150.4	48.8T		149.5	446.9T		144.2	4484.9T
				1762.6 (817.2)		2620.9 (712.9)	3100.3 (1474.0)		2651.5 (721.0)	3116.7 (1483.0)		2655.7 (721.9)	3121.9 (1485.7)		2658.5 (722.9)	3144.7 (1497.6)		2686.3 (731.0)	1904.6 (880.2)
3F			749.1 (910.4)	2511.7 (712.9)	54.6	2060.0 (1545.1)	2539.4 (721.0)	56.0	2076.9 (1555.7)	2542.1 (721.9)	56.8	2080.2 (1558.0)	2546.4 (722.9)	56.0	2091.0 (1563.0)	2577.2 (731.0)	54.6	781.6 (896.4)	
		4000	1071.7	5211.4C		1030.3	603.3C		1034.6	122.4C		1035.7	64.8T		1035.0	495.7T		1011.1	5305.8T
				2892.5 (910.4)		2641.3 (717.6)	4120.6 (1545.1)		2656.8 (721.6)	4146.1 (1555.7)		2659.1 (722.0)	4151.7 (1558.0)		2659.7 (722.5)	4161.0 (1563.0)		2673.3 (726.5)	2803.9 (896.4)
2F			367.0 (799.6)	2525.5 (717.6)	57.9	1059.7 (1488.6)	2539.0 (721.6)	58.9	1050.4 (1497.6)	2539.7 (722.0)	59.7	1049.4 (1506.3)	2542.0 (722.5)	58.9	1056.3 (1526.3)	2557.6 (726.5)	57.9	130.5 (1146.9)	
		4550	2186.1	6002.6C		2327.1	645.9C		2356.6	140.5C		2377.5	77.4T		2416.1	535.9T		2739.6	6106.0T
				4005.2 (799.6)		3170.1 (996.6)	5713.9 (1488.6)		3068.4 (779.4)	5763.7 (1497.6)		3106.9 (805.8)	5804.4 (1506.3)		3027.1 (795.1)	5888.5 (1526.3)		5348.8 (1140.3)	5348.8 (1146.9)
1F			7039.5 0.0	4005.2 (996.6)	417.5	458.5 0.0	2543.2 (779.4)	262.6	169.2 0.0	2695.2 (805.8)	205.8	104.5 0.0	2697.5 (795.1)	164.8	224.7 0.0	2861.4 (1140.3)	1243.7	1304.9 0.0	

7200　7200　7200　7200　7200

36000

1　2　3　4　5　6

A フレーム（S=1/272）

水平荷重時節点応力（Ｘ方向 負加力）（立体ＭＳモデル）（保有耐力時）



水平荷重時節点応力（Ｘ方向 負加力）（立体ＭＳモデル）（保有耐力時）

11F					219.6 (68.2)			239.3 (65.7)			196.6 (57.5)			291.9 (79.9)			227.0 (52.4)	
		271.5 (110.9)	271.5 (68.2)	26.0	453.5 (209.0)	233.8 (65.7)	2.7	456.9 (215.2)	217.7 (57.5)	10.5	480.1 (217.9)	283.5 (79.9)	4.2	442.4 (196.1)	150.5 (52.4)	38.3	227.0 (90.1)	
	4000	49.7	78.6C		35.4	12.5T		26.5	9.2T		44.2	36.4C		50.3	23.7T		46.9	60.4T
			172.0 (110.9)		433.9 (127.4)	382.6 (209.0)		523.3 (147.1)	404.0 (215.2)		536.2 (146.7)	391.6 (217.9)		447.2 (122.7)	341.9 (196.1)		454.7 (120.9)	133.3 (90.1)
10F		311.3 (128.1)	483.4 (127.4)	24.7	586.8 (285.7)	535.5 (147.1)	6.1	639.2 (315.9)	519.9 (146.7)	8.2	581.1 (284.4)	436.5 (122.7)	5.4	520.8 (251.9)	415.6 (120.9)	19.6	321.4 (140.8)	
	4000	55.2	209.1C		15.4	14.2T		7.5	13.6T		12.3	34.6C		16.9	13.7T		39.8	181.4T
			200.9 (128.1)		573.1 (157.9)	556.1 (285.7)		730.3 (205.3)	624.3 (315.9)		745.8 (204.2)	556.5 (284.4)		593.2 (162.9)	486.9 (251.9)		674.0 (177.9)	241.8 (140.8)
9F		362.8 (193.7)	563.8 (157.9)	4.7	764.8 (405.3)	747.8 (205.3)	8.7	830.6 (437.5)	724.6 (204.2)	10.6	769.2 (407.0)	580.0 (162.9)	6.6	712.8 (380.2)	606.5 (177.9)	33.7	432.2 (229.5)	
	4025	27.0	361.5C		50.9	7.0C		49.9	20.6T		49.8	15.7C		52.4	18.0C		29.8	350.3T
			416.8 (193.7)		802.0 (217.5)	866.5 (405.3)		1021.2 (287.0)	930.5 (437.5)		1030.3 (282.9)	868.9 (407.0)		842.5 (228.7)	817.6 (380.2)		924.2 (242.6)	491.7 (229.5)
8F		347.2 (141.0)	764.0 (217.5)	19.0	980.5 (477.2)	1045.0 (287.0)	11.9	1097.1 (546.5)	1006.3 (282.9)	12.0	965.8 (467.0)	804.4 (228.7)	19.0	847.3 (392.6)	822.4 (242.6)	50.9	432.5 (183.5)	
	4000	65.2	574.1C		26.0	48.0C		4.0	30.6T		31.8	13.0T		62.1	51.0C		65.5	583.8T
			216.8 (141.0)		872.5 (227.6)	928.4 (477.2)		1290.8 (364.4)	1089.1 (546.5)		1388.5 (374.3)	902.3 (467.0)		920.2 (240.0)	723.1 (392.6)		924.5 (242.5)	301.6 (183.5)
7F		549.2 (168.9)	766.0 (227.6)	53.3	1276.9 (550.2)	1332.9 (364.4)	21.0	1508.0 (710.2)	1306.4 (374.3)	41.1	1293.8 (564.1)	807.5 (240.0)	56.3	1018.9 (414.1)	821.8 (242.5)	51.3	622.9 (206.9)	
	4000	211.4	785.0C		176.5	147.9C		87.6	29.6T		165.6	118.3T		190.6	81.0C		209.2	805.6T
			126.4 (168.9)		879.9 (229.7)	924.0 (550.2)		1502.4 (394.8)	1332.9 (710.2)		1530.8 (402.1)	962.5 (564.1)		918.5 (239.5)	637.7 (414.1)		919.4 (241.2)	204.6 (206.9)
6F		647.6 (219.8)	774.0 (229.7)	52.9	1296.3 (544.3)	1340.4 (394.8)	81.0	1533.5 (672.7)	1364.0 (402.1)	83.4	1373.8 (579.0)	805.5 (239.5)	56.5	1098.4 (442.0)	817.6 (241.2)	50.9	714.8 (253.1)	
	4000	208.0	984.1C		207.6	267.5C		188.2	35.1T		215.9	250.8T		214.4	118.9C		208.7	1012.3T
			231.6 (219.8)		887.2 (232.0)	881.0 (544.3)		1512.9 (397.9)	1157.1 (672.7)		1539.1 (404.7)	942.0 (579.0)		923.2 (241.2)	669.7 (442.0)		924.7 (242.8)	297.4 (253.1)
5F		551.4 (212.7)	783.0 (232.0)	52.1	1357.9 (612.2)	1351.7 (397.9)	80.6	1730.2 (794.0)	1374.4 (404.7)	82.4	1410.7 (639.2)	813.6 (241.2)	54.8	1077.4 (473.5)	823.8 (242.8)	50.4	627.3 (249.4)	
	4000	126.0	1176.3C		133.5	364.5C		142.3	44.6T		132.4	370.5T		130.4	178.9C		128.4	1211.5T
			299.3 (212.7)		891.0 (232.9)	1090.9 (612.2)		1515.1 (398.1)	1445.7 (794.0)		1537.8 (404.1)	1146.0 (639.2)		922.4 (241.1)	816.5 (473.5)		923.6 (242.4)	370.4 (249.4)
4F		486.8 (277.8)	786.2 (232.9)	52.4	1151.2 (617.3)	1351.2 (398.1)	82.0	1440.9 (766.3)	1371.4 (404.1)	83.2	1205.1 (645.5)	813.3 (241.1)	54.5	927.4 (504.0)	821.6 (242.4)	51.0	553.1 (313.9)	
	4000	68.8	1362.4C		83.3	455.0C		91.8	56.2T		86.0	487.8T		80.6	246.6C		74.6	1403.1T
			624.3 (277.8)		900.2 (235.6)	1317.9 (617.3)		1518.9 (399.0)	1624.4 (766.3)		1532.8 (402.6)	1377.0 (645.5)		919.6 (240.3)	1088.6 (504.0)		918.0 (240.9)	702.4 (313.9)
3F		171.4 (213.5)	795.8 (235.6)	52.2	935.9 (630.7)	1353.6 (399.0)	82.7	1260.3 (802.3)	1365.8 (402.6)	83.5	966.2 (640.7)	810.4 (240.3)	54.6	647.3 (466.1)	816.4 (240.9)	50.8	215.6 (228.5)	
	4000	255.7	1543.2C		325.5	544.6C		344.3	71.1T		315.1	607.3T		285.0	317.7C		241.3	1585.0T
			682.8 (213.5)		917.5 (239.0)	1586.8 (630.7)		1528.9 (400.2)	1948.9 (802.3)		1530.9 (400.6)	1596.4 (640.7)		921.3 (239.3)	1217.3 (466.1)		915.4 (238.9)	698.3 (228.5)
2F		120.5 (522.8)	803.2 (239.0)	57.1	683.2 (712.0)	1352.5 (400.2)	88.2	933.6 (794.4)	1353.6 (400.6)	88.7	736.0 (759.1)	801.5 (239.3)	59.9	508.8 (678.4)	804.8 (238.9)	55.3	217.1 (606.2)	
	4550	1068.8	1728.3C		936.6	646.7C		873.6	88.1T		990.9	739.1T		1034.6	372.7C		1162.0	1770.5T
			2258.1 (522.8)		1491.5 (520.8)	2556.5 (712.0)		1263.4 (323.4)	2680.9 (794.4)		1427.7 (395.2)	2717.9 (759.1)		1093.3 (331.0)	2577.9 (678.4)		2541.1 (559.1)	2541.1 (606.2)
1F		2185.6 0.0	2258.3 (520.8)	383.4	398.7 0.0	2065.0 (323.4)	99.2	48.1 0.0	2417.4 (395.2)	5.2	810.7 0.0	2290.1 (331.0)	98.4	614.3 0.0	2484.6 (559.1)	528.2	2273.6 0.0	

40575

7200	7200	7200	7200	7200

36000

1　2　3　4　5　6

C フレーム（S=1/272）

水平荷重時節点応力（Ｙ方向 正加力）（立体ＭＳモデル）（保有耐力時）



1 フレーム (S=1/272)

水平荷重時節点応力（Ｙ方向 正加力）（立体ＭＳモデル）（保有耐力時）

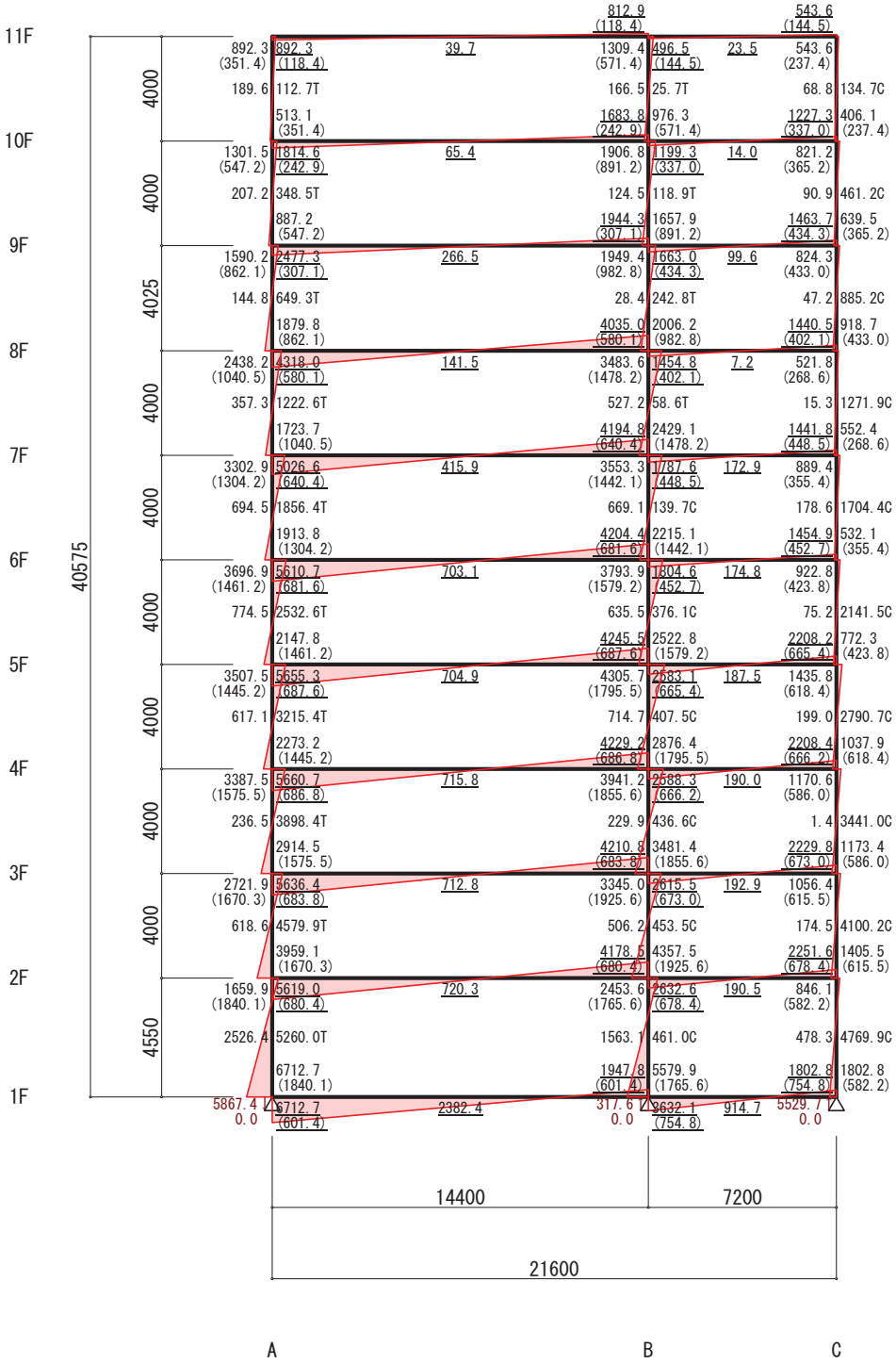

2 フレーム (S=1/272)

水平荷重時節点応力（Ｙ方向 正加力）（立体ＭＳモデル）（保有耐力時）

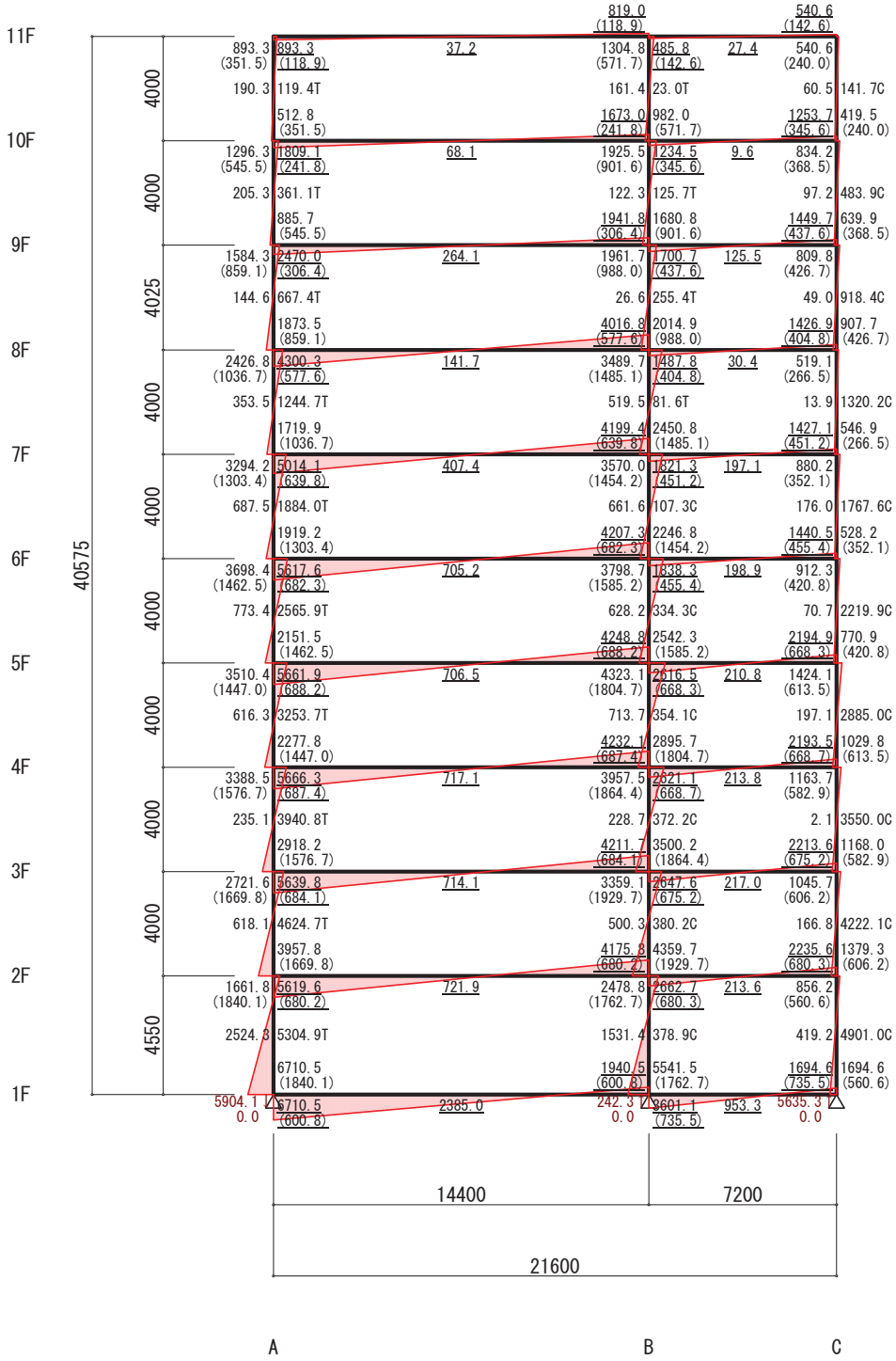

3 フレーム (S=1/272)

水平荷重時節点応力（Ｙ方向 正加力）（立体ＭＳモデル）（保有耐力時）

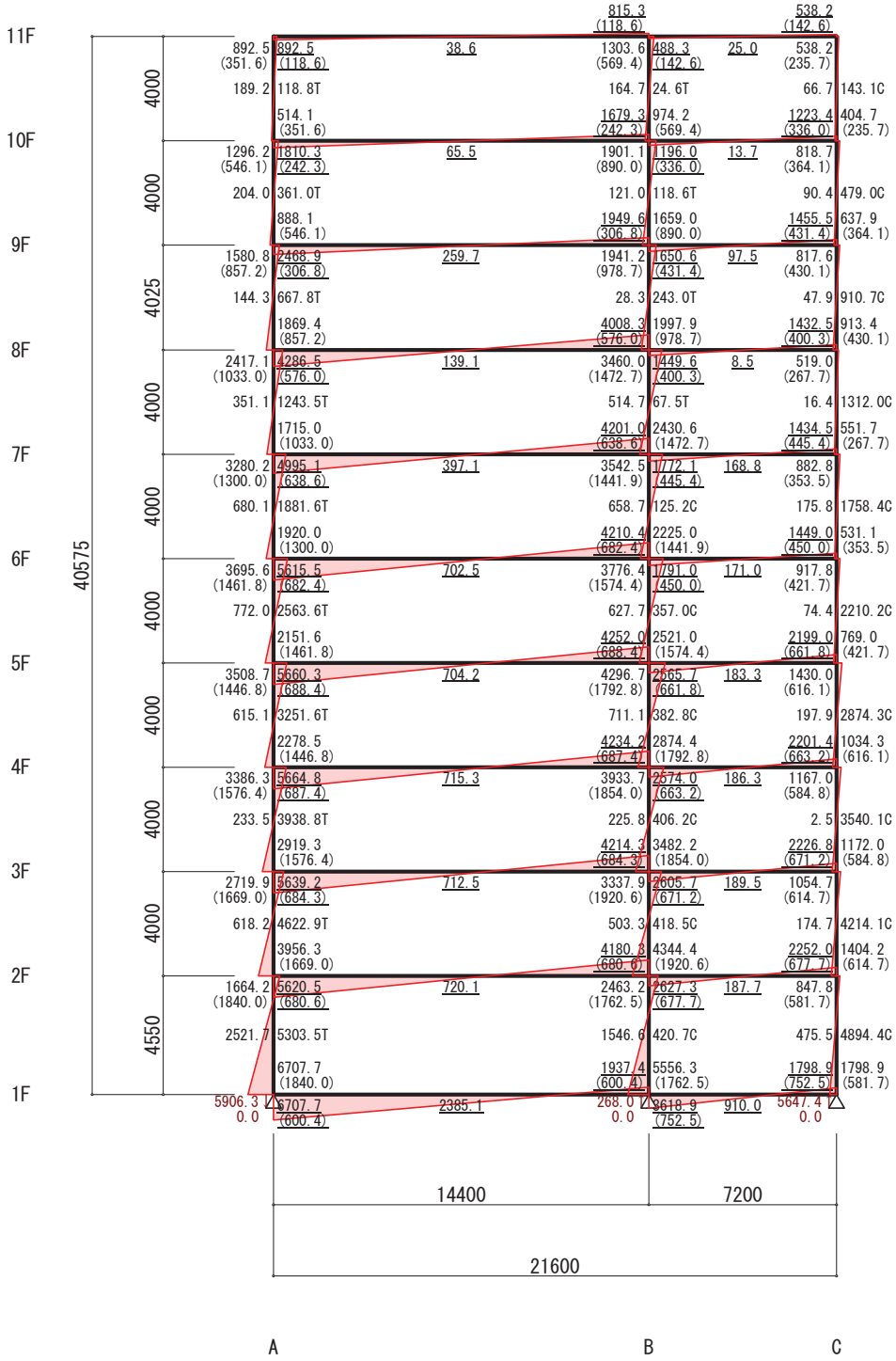

4 フレーム (S=1/272)

水平荷重時節点応力（Ｙ方向 正加力）（立体ＭＳモデル）（保有耐力時）



5 フレーム (S=1/272)

水平荷重時節点応力（Ｙ方向 正加力）（立体ＭＳモデル）（保有耐力時）



6 フレーム (S=1/272)

水平荷重時節点応力（Ｙ方向 負加力）（立体ＭＳモデル）（保有耐力時）



1 フレーム (S=1/272)

水平荷重時節点応力（Ｙ方向 負加力）（立体ＭＳモデル）（保有耐力時）



2 フレーム (S=1/272)

水平荷重時節点応力（Ｙ方向 負加力）（立体ＭＳモデル）（保有耐力時）



3 フレーム (S=1/272)

水平荷重時節点応力（Ｙ方向 負加力）（立体ＭＳモデル）（保有耐力時）



4 フレーム (S=1/272)

水平荷重時節点応力（Ｙ方向 負加力）（立体ＭＳモデル）（保有耐力時）



5 フレーム (S=1/272)

水平荷重時節点応力（Ｙ方向 負加力）（立体ＭＳモデル）（保有耐力時）



6 フレーム (S=1/272)

U-4.2.2　終局時部材応力図（長期考慮危険断面位置）（保有耐力時）

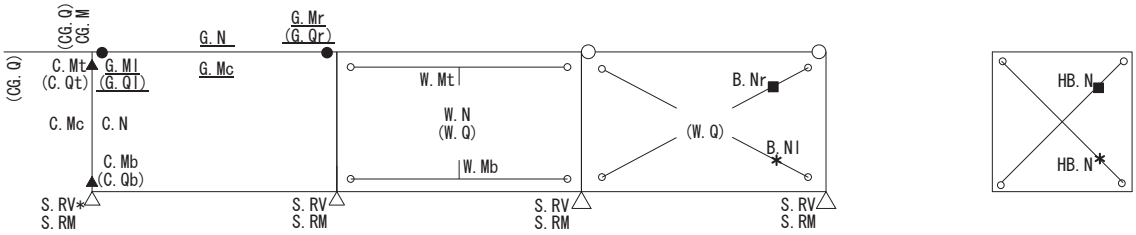

G.Ml　：はり左端部の曲げモーメント　(kN･m)
G.Mr　：はり右端部の曲げモーメント　(kN･m)
G.Mc　：はり中央の曲げモーメント　(kN･m)
G.N　：はり軸力　(kN)
（T:引張，C:圧縮，0は非表示）
※剛床内のはり軸力は解析に考慮されないため表示されません
G.Ql　：はり左端部のせん断力　(kN)
G.Qr　：はり右端部のせん断力　(kN)

C.Mt　：柱頭の曲げモーメント　(kN･m)
C.Mb　：柱脚の曲げモーメント　(kN･m)
C.Mc　：柱中央の曲げモーメント　(kN･m)
C.N　：柱軸力（T:引張，C:圧縮）　(kN)
（※C.Nは0の場合、非表示）
C.Qt　：柱頭のせん断力　(kN)
C.Qb　：柱脚のせん断力　(kN)

CG.M　：片持ばりの曲げモーメント　(kN･m)
CG.Q　：片持ばりのせん断力　(kN)

W.Mt　：壁頭・柱頭の曲げモーメント　(kN･m)
W.Mb　：壁脚・柱脚の曲げモーメント　(kN･m)
W.N　：壁軸力（T:引張，C:圧縮）　(kN)
W.Q　：壁・ブレースのせん断力　(kN)
B.Nr　：ブレース右上がり部材軸力　(kN)
B.Nl　：ブレース左上がり部材軸力　(kN)

S.RV　：鉛直方向支点反力　(kN)
（ ■ ：水平荷重時浮き上がり）
（ ＊ ：水平荷重時圧縮破壊）
S.RM　：曲げ支点反力　(kN･m)

※S.RVの引張側の数値は浮上り抵抗重量を含まない数値です。
「基礎の鉛直バネの復元力特性」の浮上り抵抗重量と
比較確認を行ってください。

HB.N　：水平ブレースの部材軸力　(kN)

●　：曲げ破壊
▲　：せん断破壊
■　：引張破壊
＊　：圧縮破壊
耐震壁の破壊表示
◎　：耐震壁の壁板のみの曲げ破壊
○　：ピン接合

長期考慮危険断面位置応力（Ｘ方向 正加力）（立体ＭＳモデル）（保有耐力時）

長期考慮危険断面位置応力（Ｘ方向 正加力）（立体ＭＳモデル）（保有耐力時）

長期考慮危険断面位置応力（Ｘ方向 正加力）（立体ＭＳモデル）（保有耐力時）



長期考慮危険断面位置応力（Ｘ方向 負加力）（立体ＭＳモデル）（保有耐力時）

長期考慮危険断面位置応力（Ｘ方向 負加力）（立体ＭＳモデル）（保有耐力時）

長期考慮危険断面位置応力（Ｘ方向 負加力）（立体ＭＳモデル）（保有耐力時）



長期考慮危険断面位置応力（Ｙ方向 正加力）（立体ＭＳモデル）（保有耐力時）

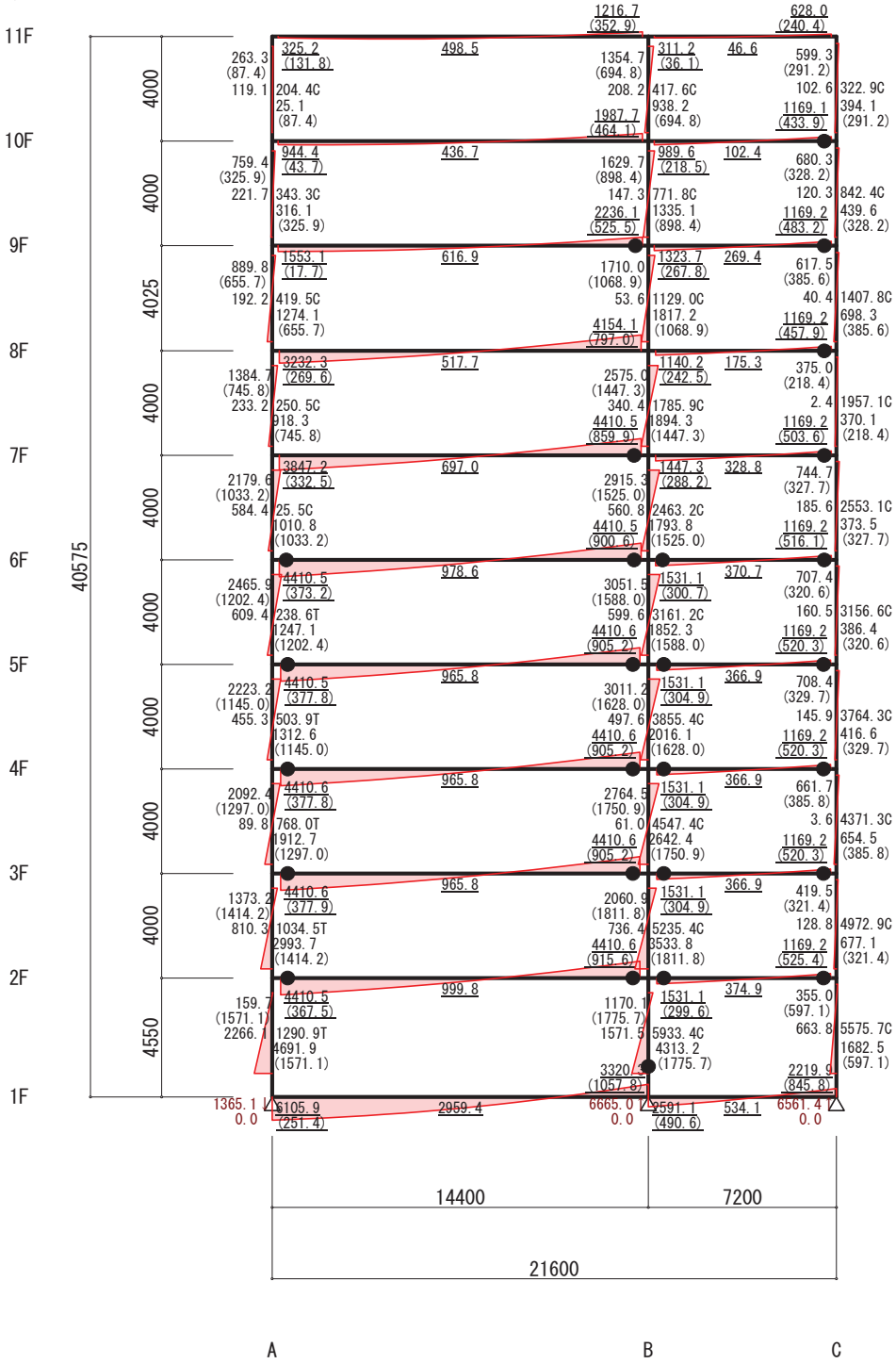

1 フレーム (S=1/272)

長期考慮危険断面位置応力（Ｙ方向 正加力）（立体ＭＳモデル）（保有耐力時）

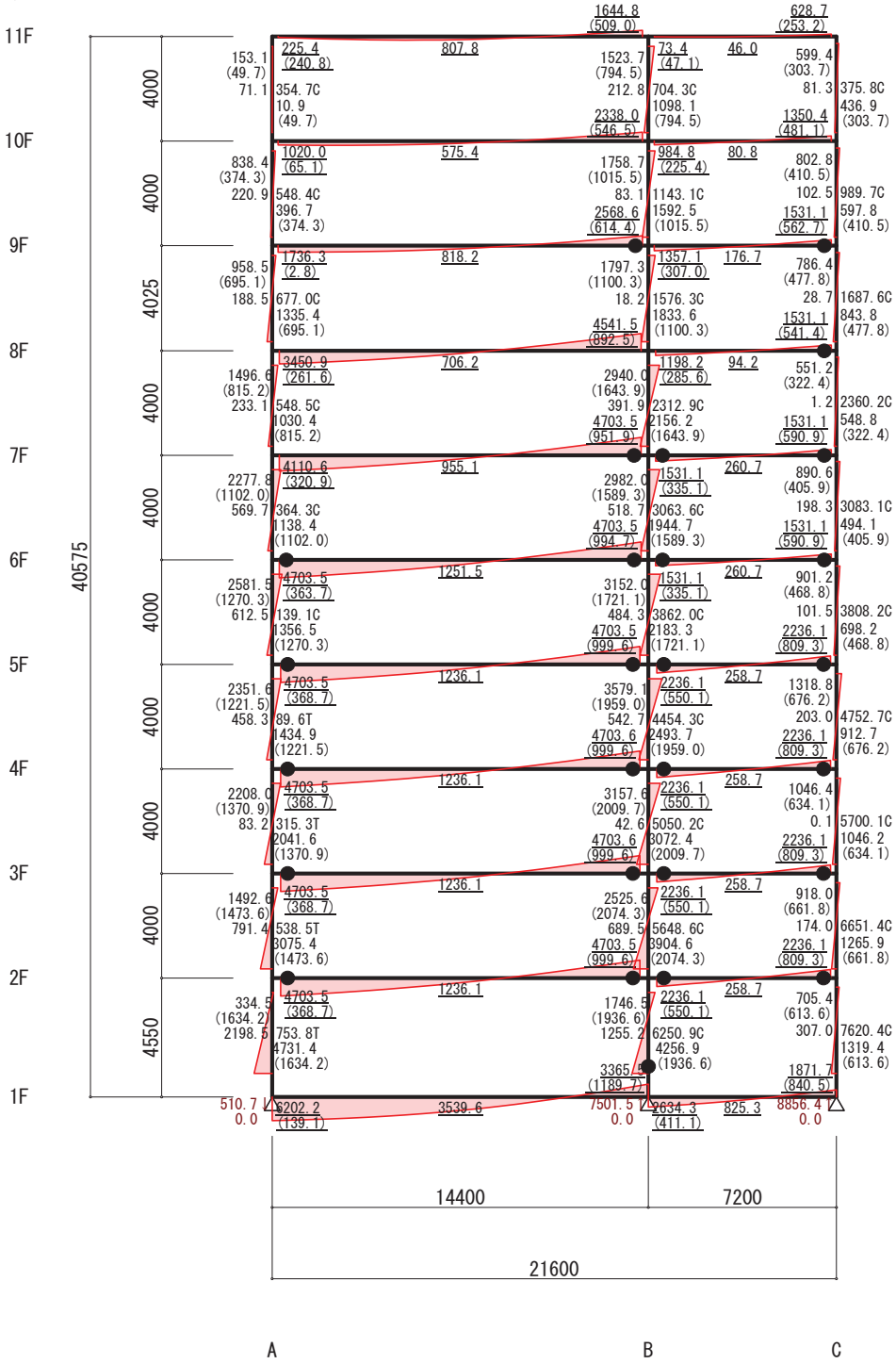

2 フレーム (S=1/272)

長期考慮危険断面位置応力（Ｙ方向 正加力）（立体ＭＳモデル）（保有耐力時）

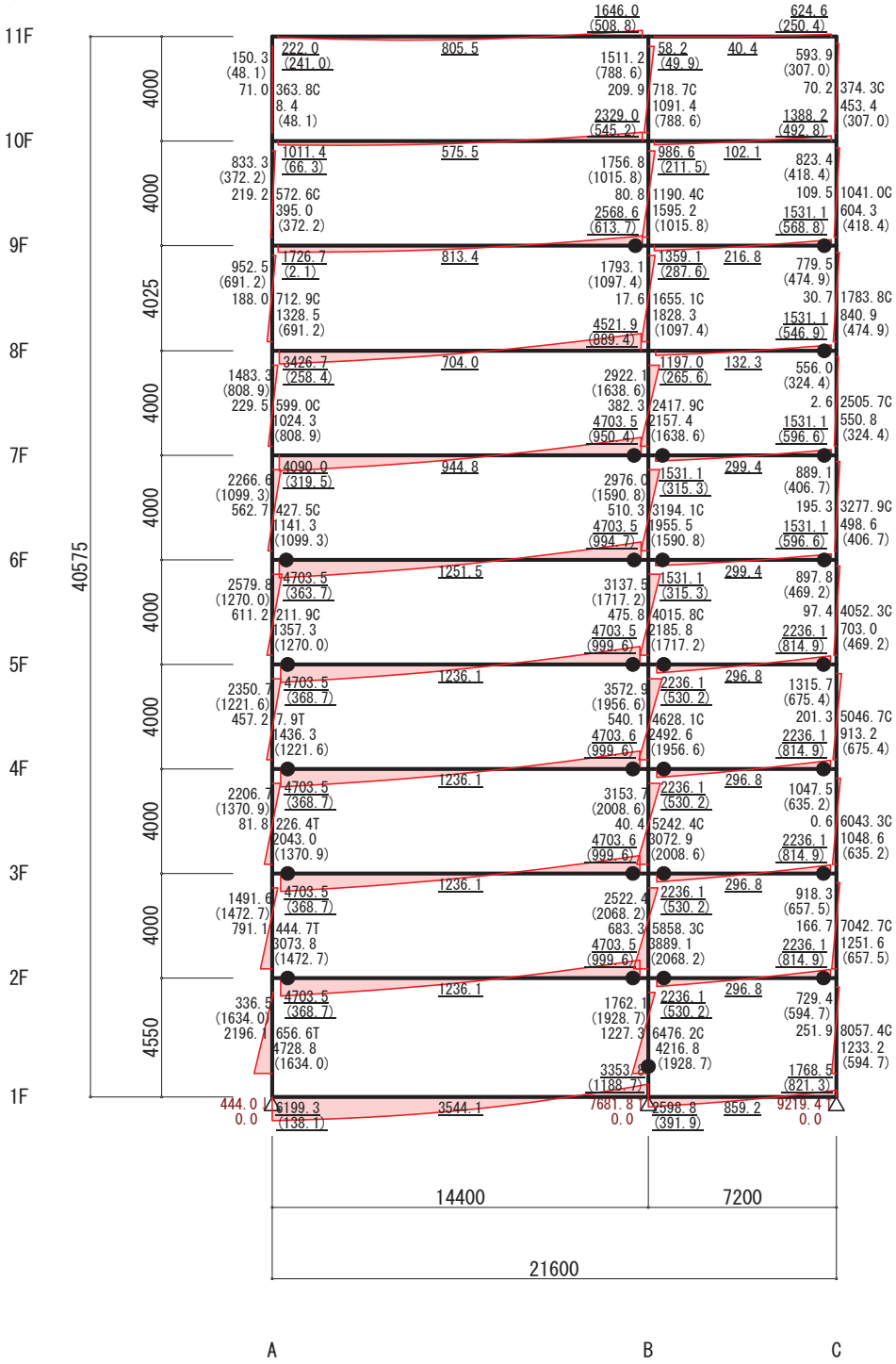

3 フレーム (S=1/272)

長期考慮危険断面位置応力（Ｙ方向 正加力）（立体ＭＳモデル）（保有耐力時）

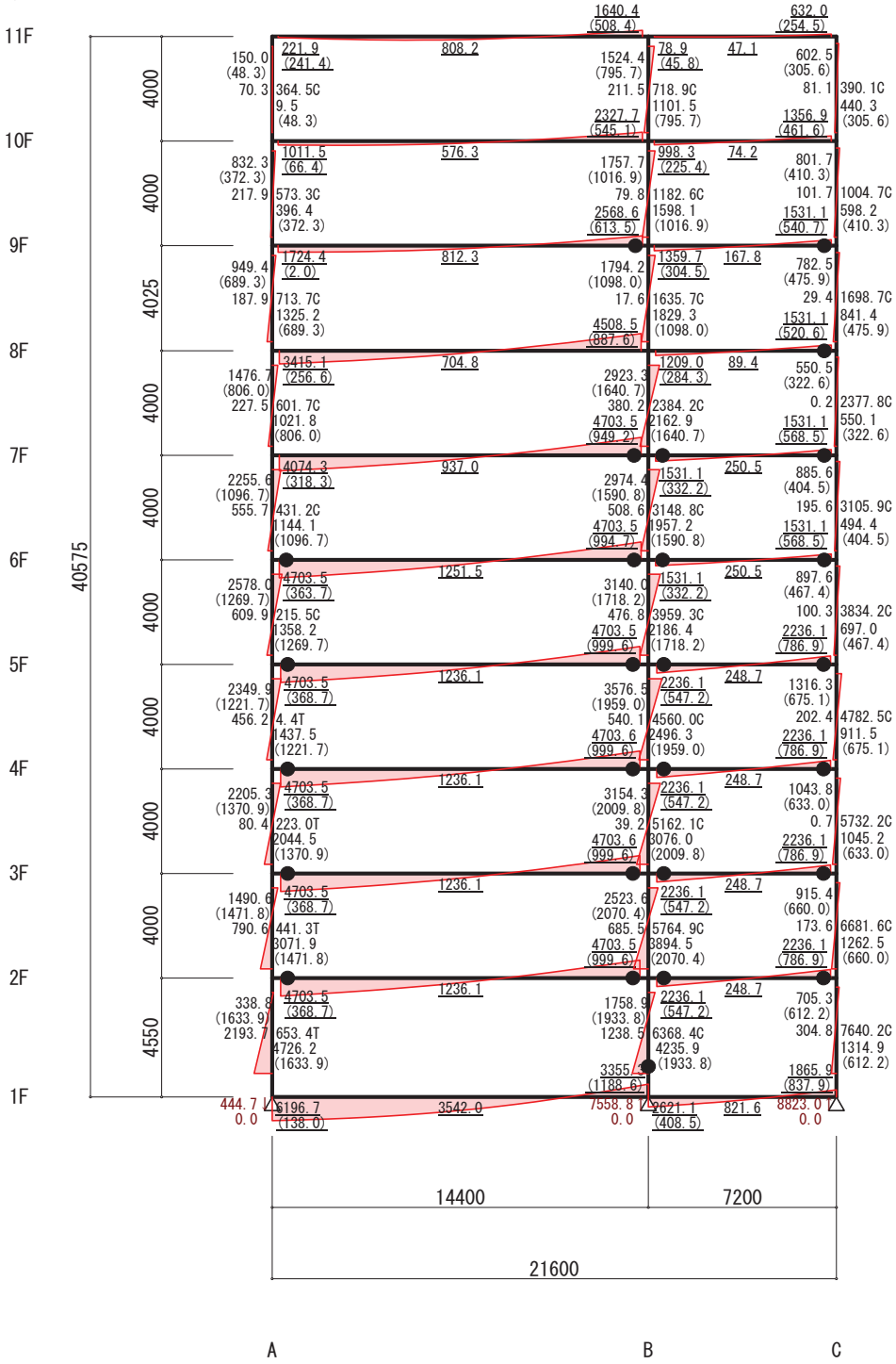

4 フレーム (S=1/272)

長期考慮危険断面位置応力（Ｙ方向 正加力）（立体ＭＳモデル）（保有耐力時）

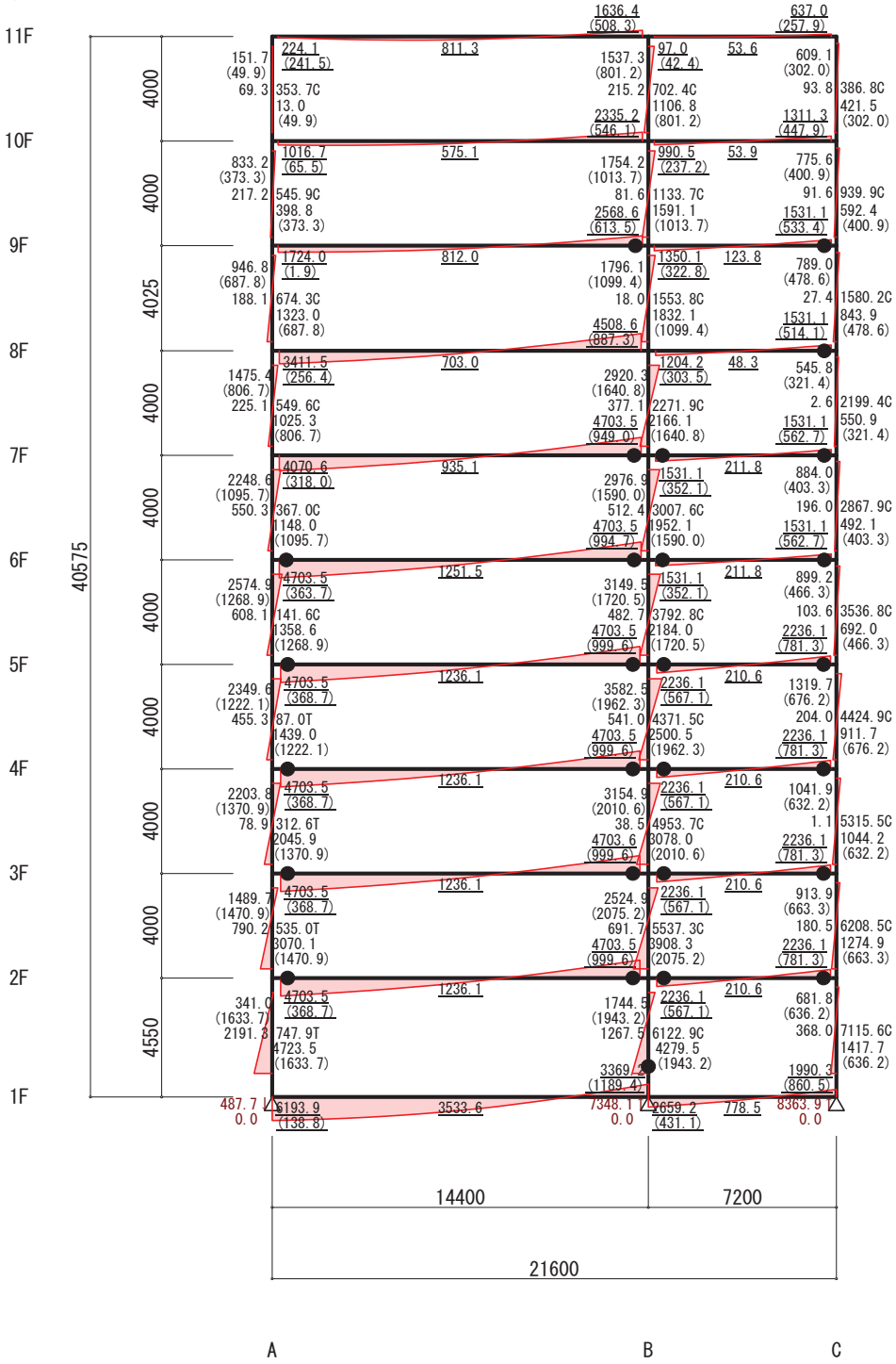

5 フレーム (S=1/272)

長期考慮危険断面位置応力（Ｙ方向 正加力）（立体ＭＳモデル）（保有耐力時）

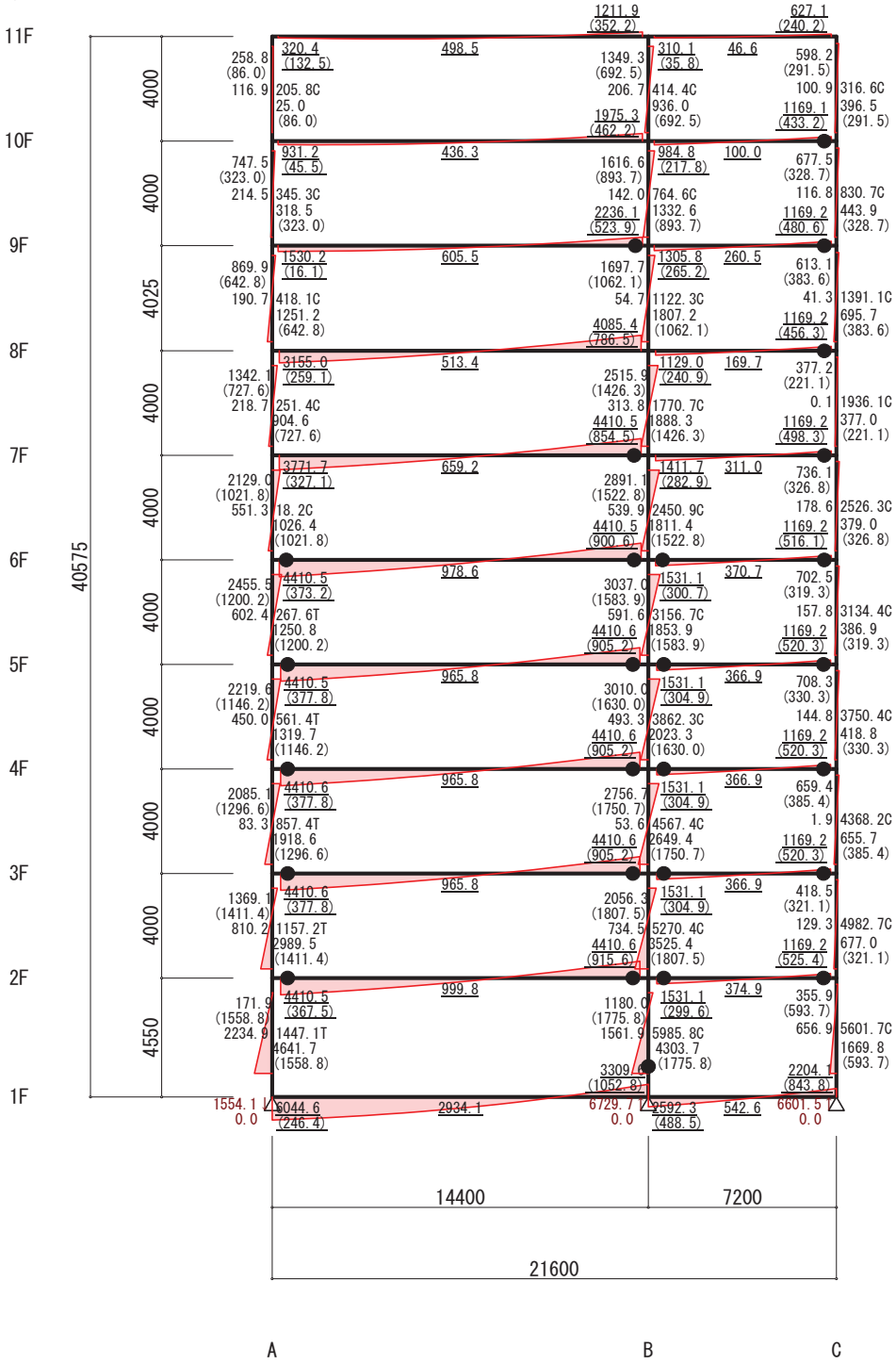

6 フレーム (S=1/272)

長期考慮危険断面位置応力（Ｙ方向 負加力）（立体ＭＳモデル）（保有耐力時）

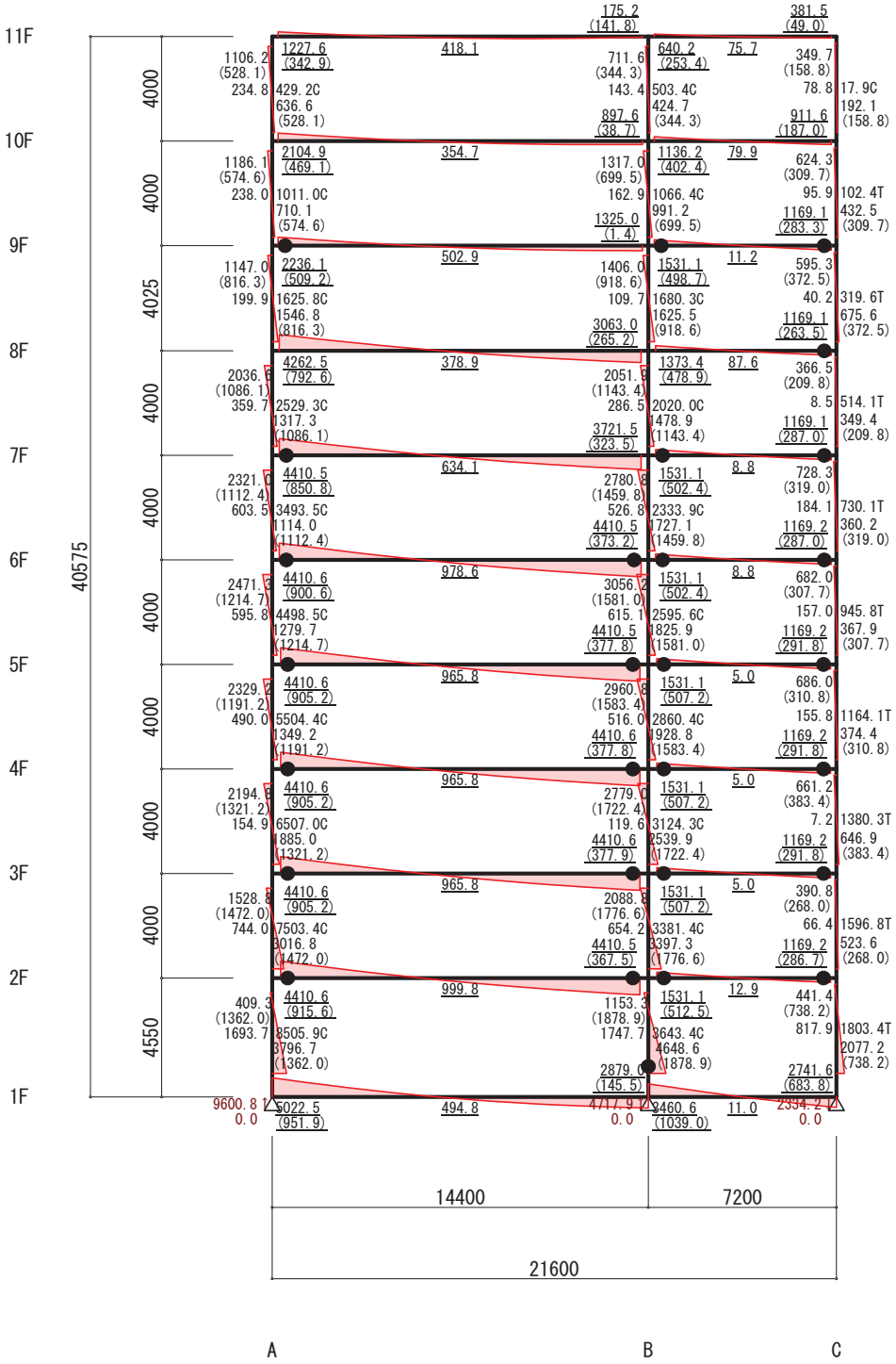

1 フレーム (S=1/272)

長期考慮危険断面位置応力（Ｙ方向 負加力）（立体ＭＳモデル）（保有耐力時）

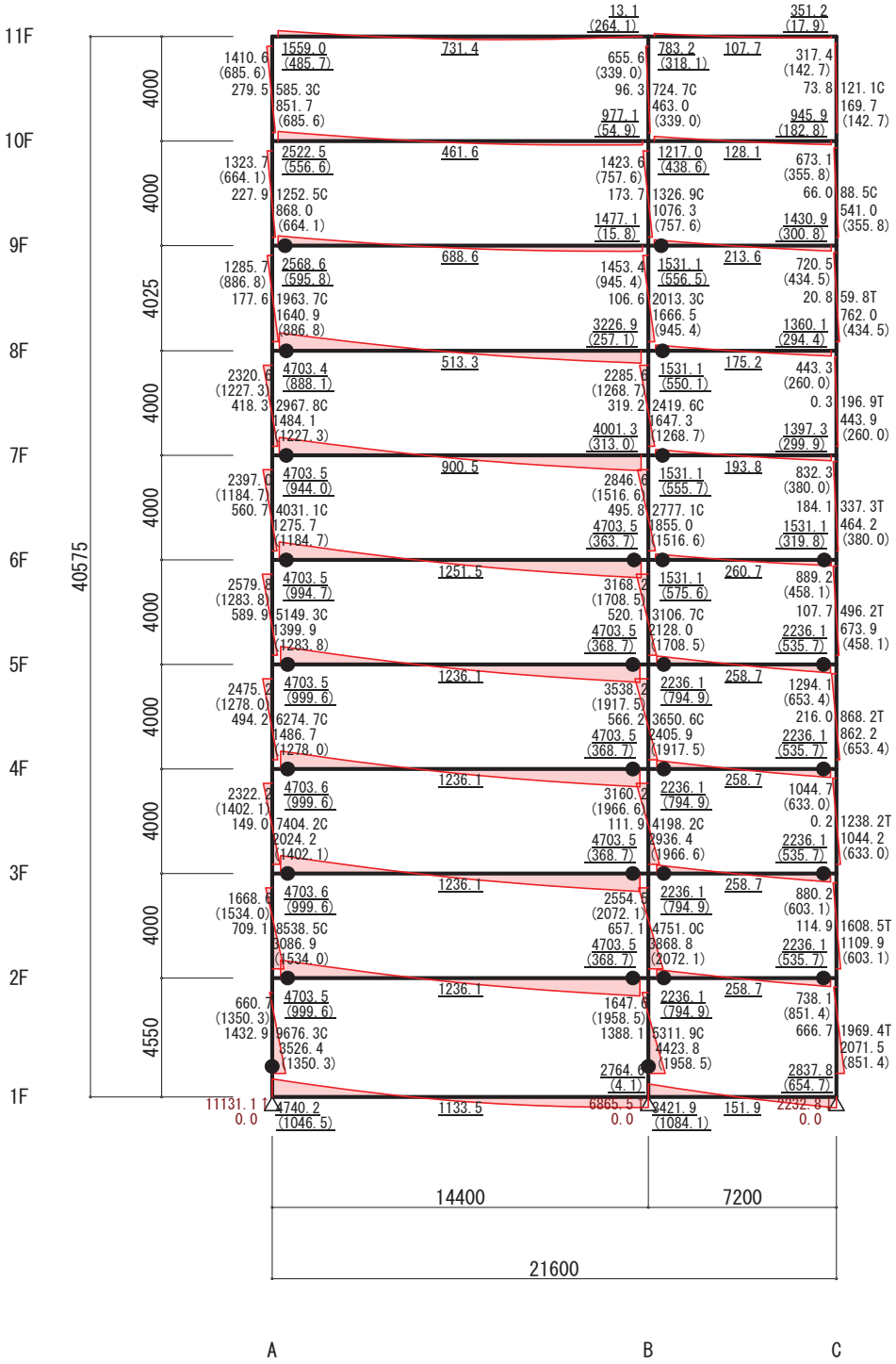

2 フレーム (S=1/272)

長期考慮危険断面位置応力（Ｙ方向 負加力）（立体ＭＳモデル）（保有耐力時）

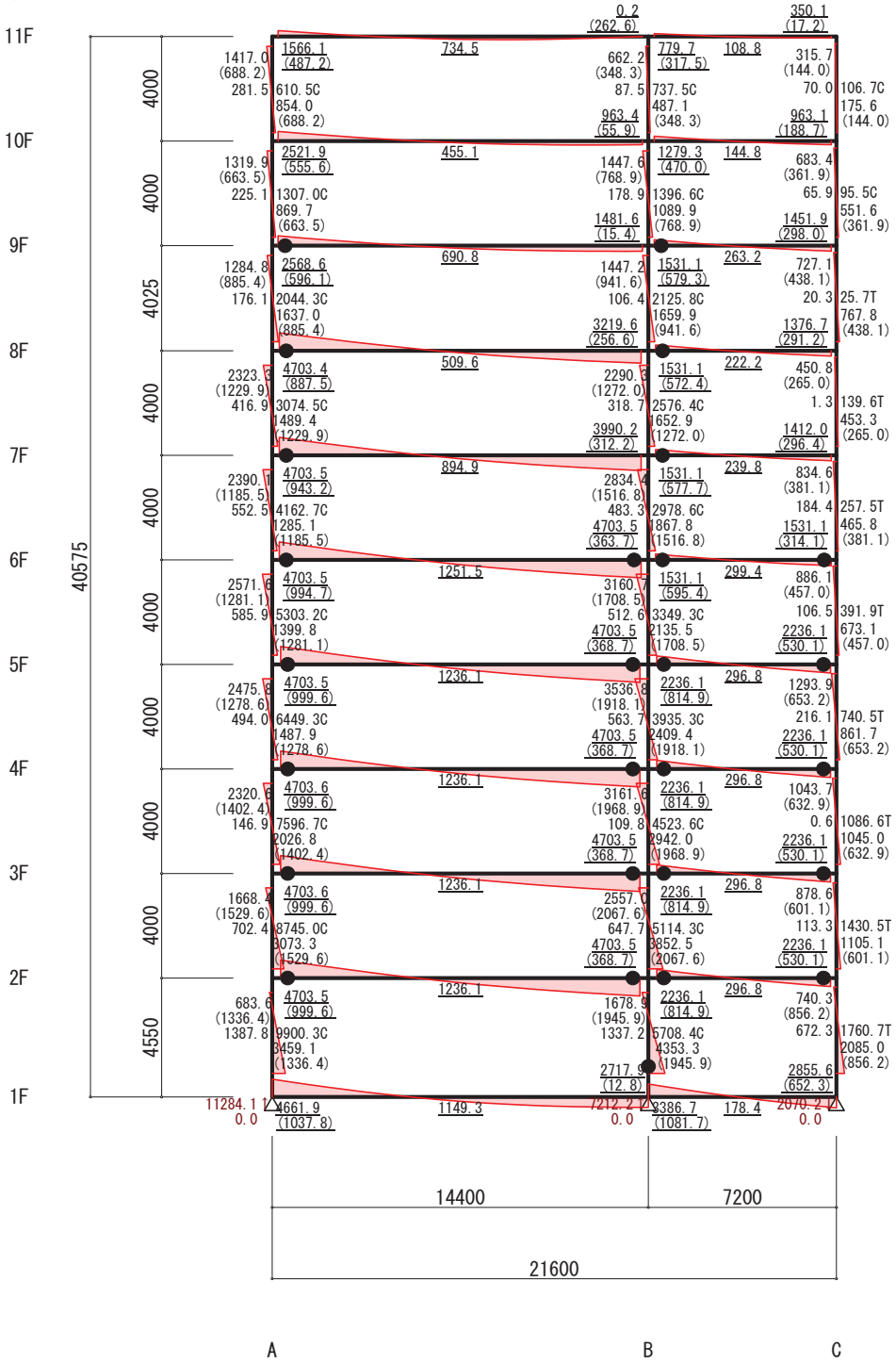

3 フレーム (S=1/272)

長期考慮危険断面位置応力（Ｙ方向 負加力）（立体ＭＳモデル）（保有耐力時）

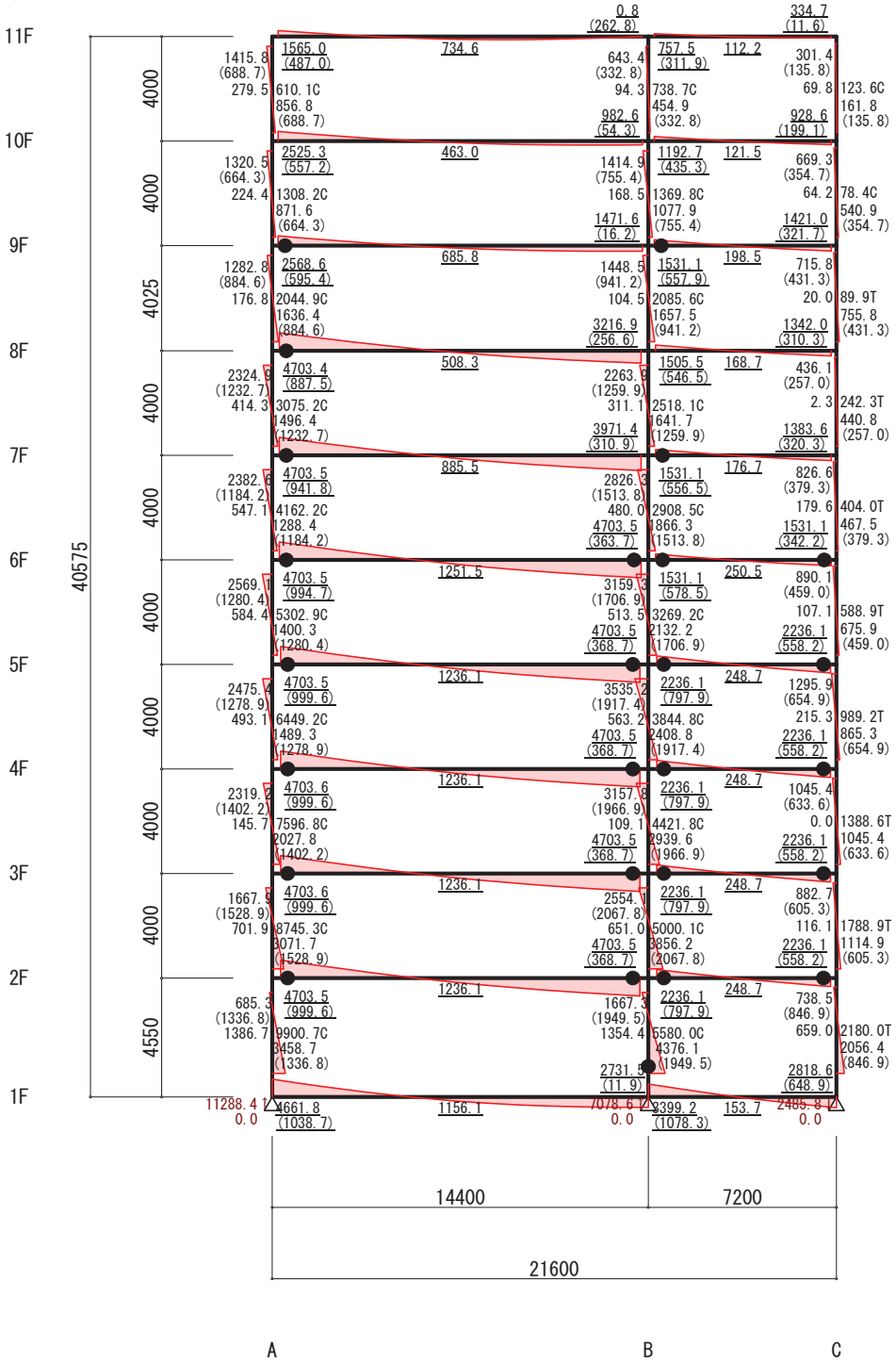

4 フレーム (S=1/272)

長期考慮危険断面位置応力（Ｙ方向 負加力）（立体ＭＳモデル）（保有耐力時）

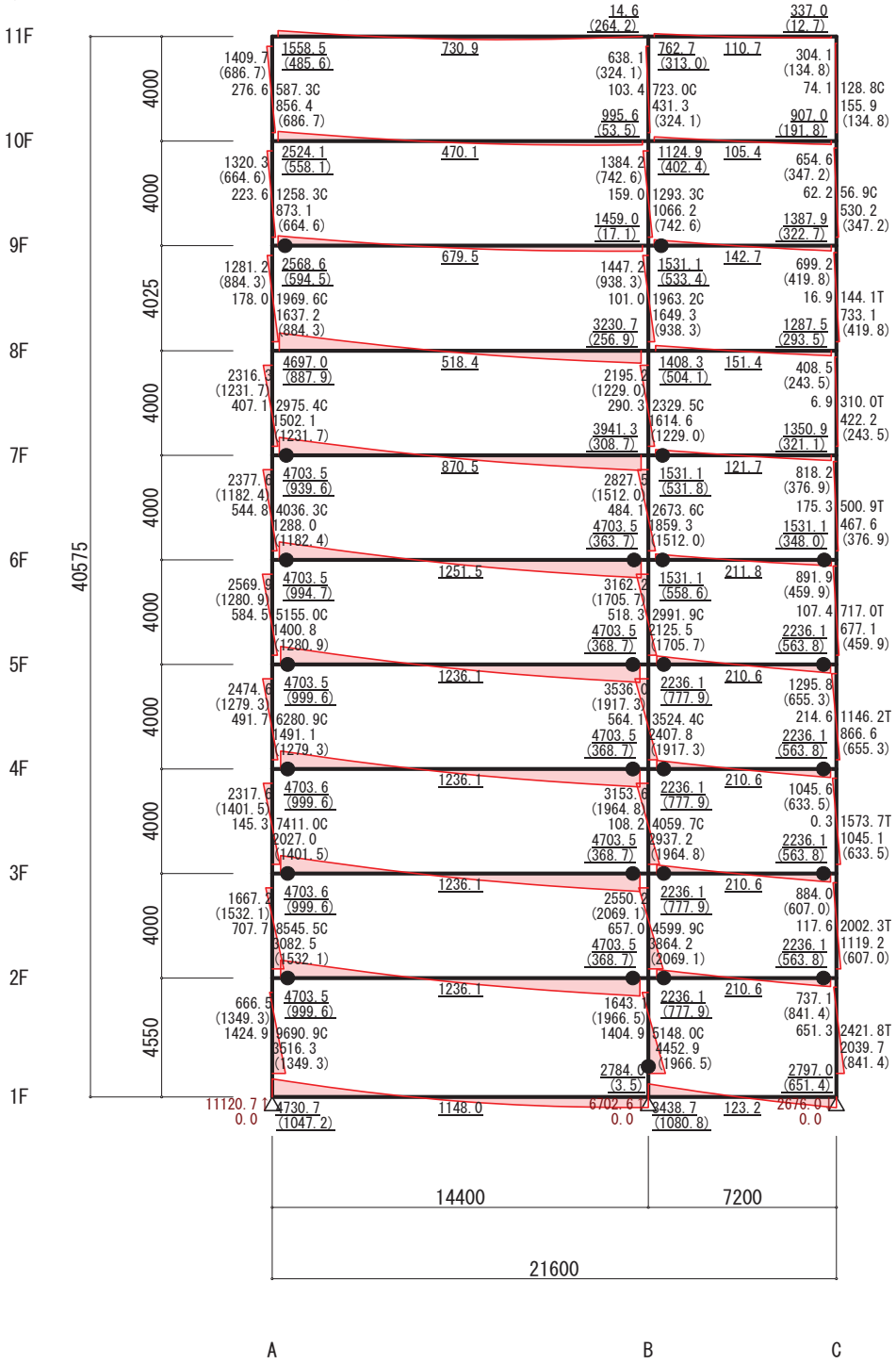

5 フレーム (S=1/272)

長期考慮危険断面位置応力（Ｙ方向 負加力）（立体ＭＳモデル）（保有耐力時）

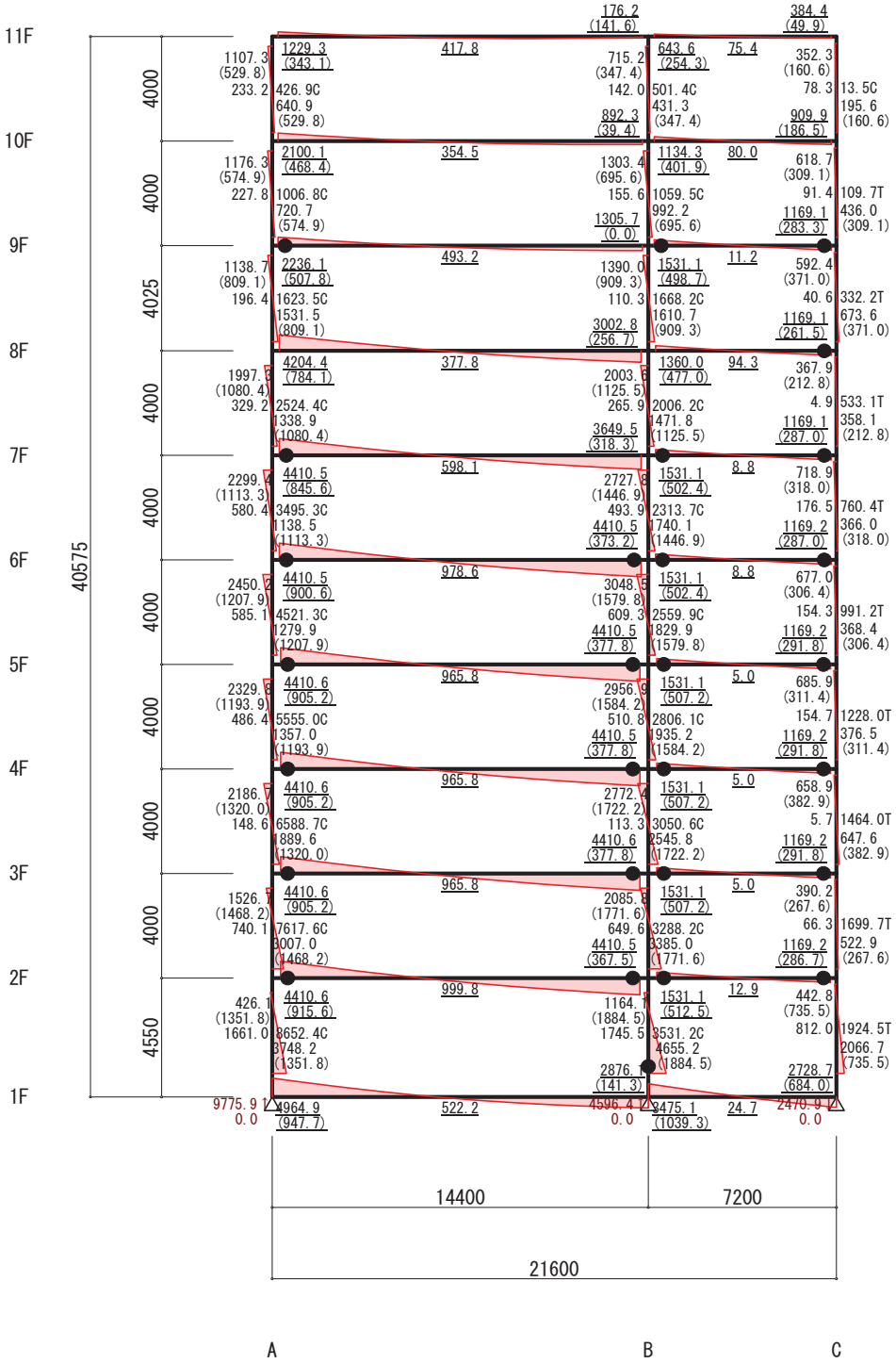

6 フレーム (S=1/272)

U-4.4　終局時ヒンジ図（保有耐力時）

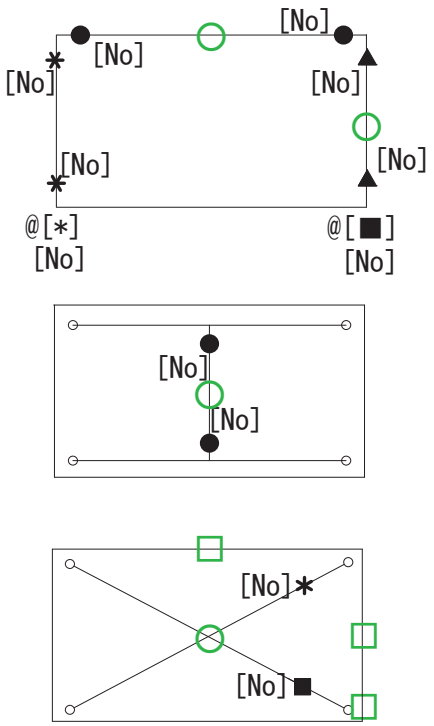

●　：曲げ破壊
▲　：せん断破壊
■　：引張破壊
＊　：圧縮破壊
耐震壁の破壊表示
◎　：耐震壁の壁板のみの曲げ破壊

[No]　：崩壊荷重ステップ数
@　：基礎鉛直バネ
[*]　：浮上り判定、■:浮上り、＊:圧壊

○　：解析継続する脆性破壊部材
□　：脆性部材として指定
（Ｓ柱柱脚の場合：脆性破壊あり）

ヒンジ図（Ｘ方向 正加力）（立体ＭＳモデル）（保有耐力時）

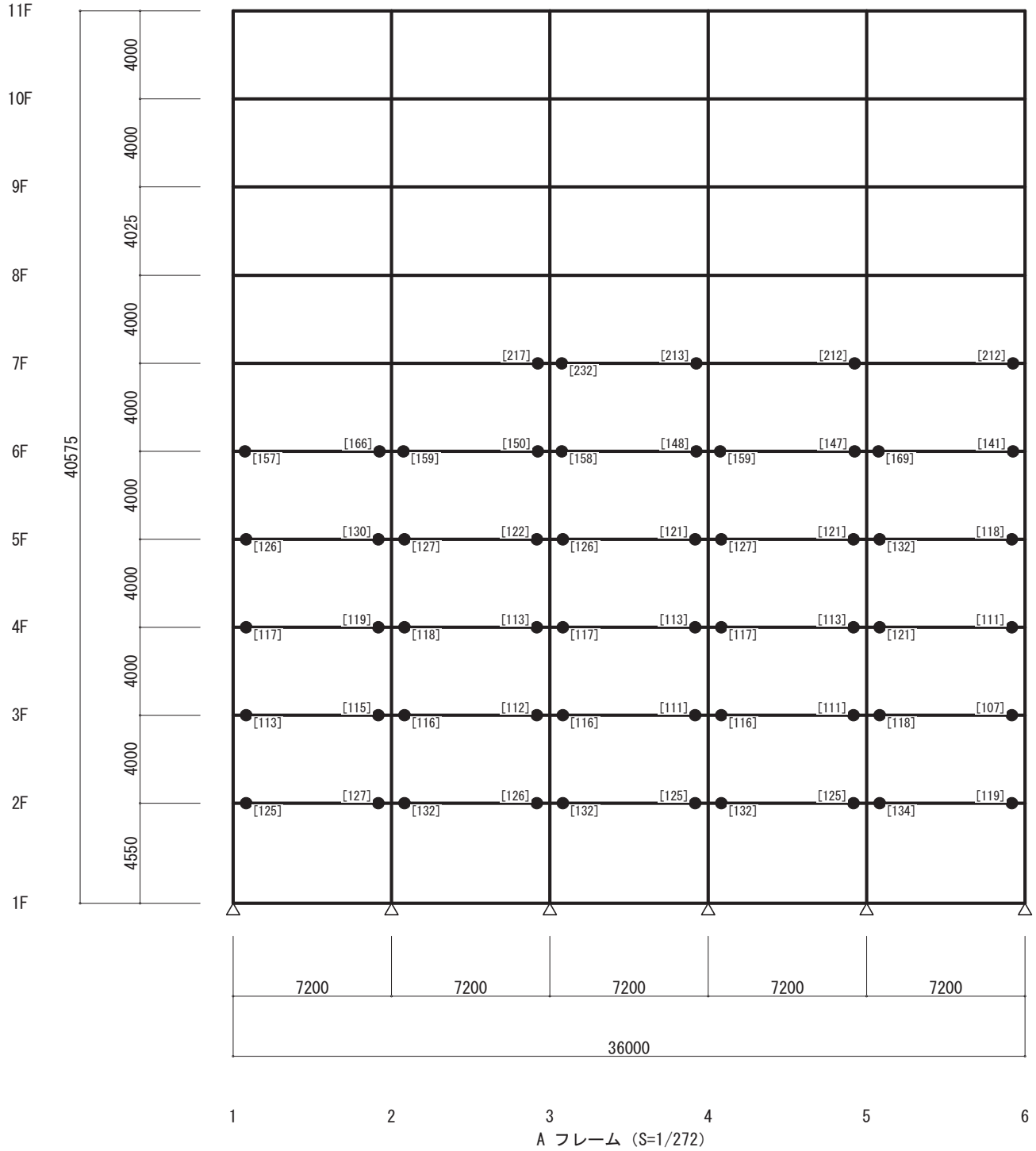

A フレーム (S=1/272)

ヒンジ図（Ｘ方向 正加力）（立体ＭＳモデル）（保有耐力時）

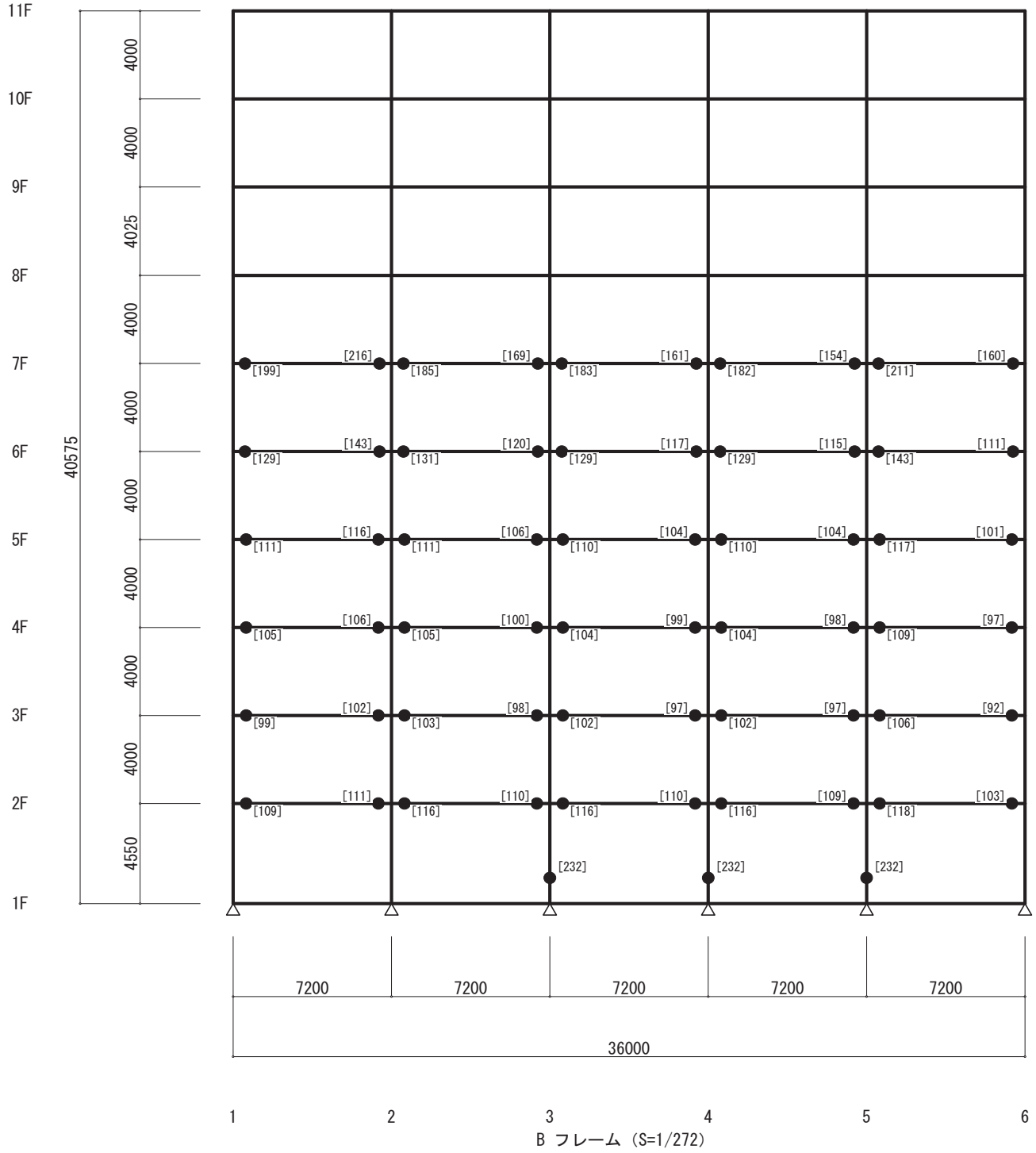

B フレーム（S=1/272）

ヒンジ図（Ｘ方向 正加力）（立体ＭＳモデル）（保有耐力時）

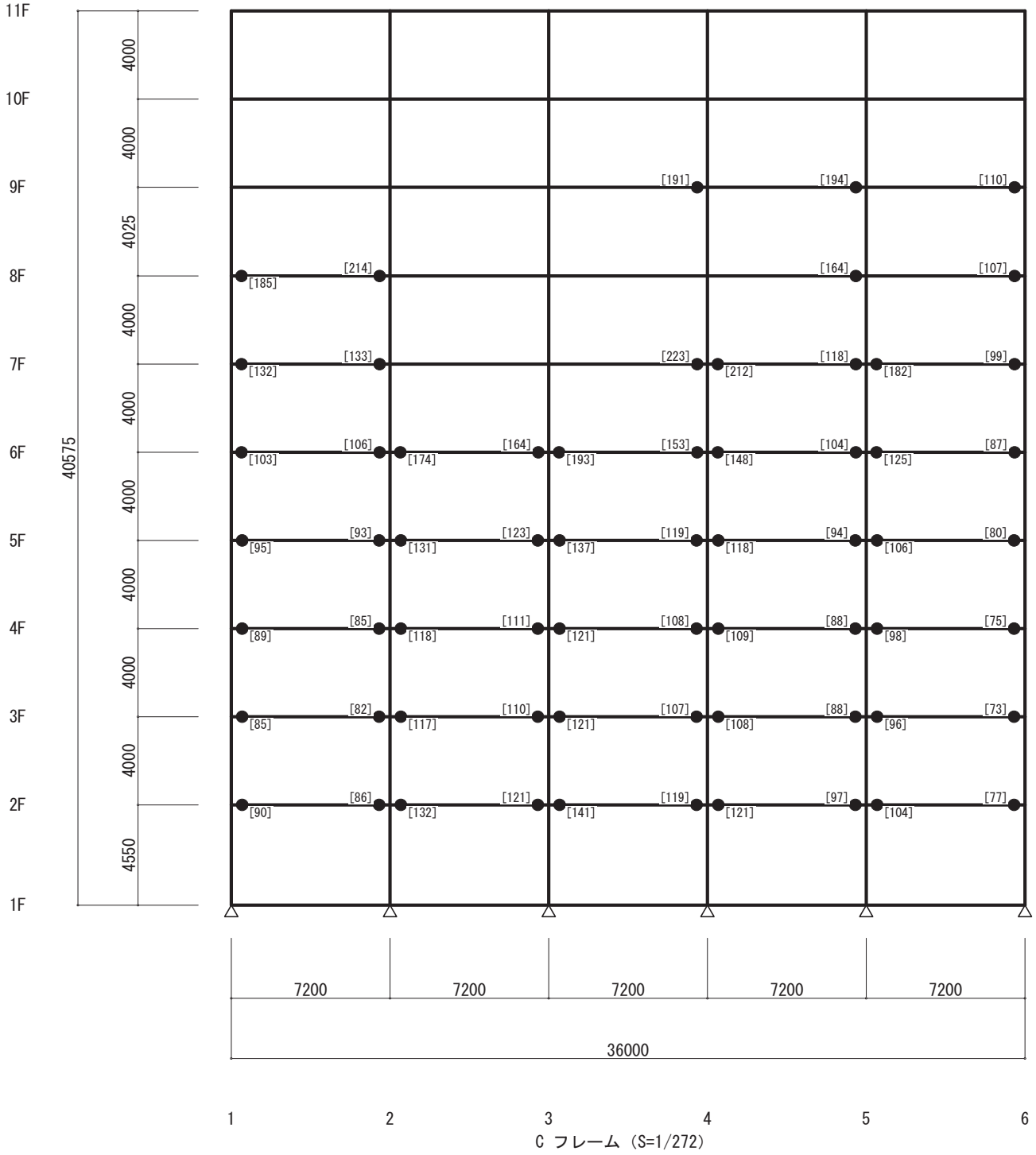

C フレーム（S=1/272）

ヒンジ図（Ｘ方向 負加力）（立体ＭＳモデル）（保有耐力時）

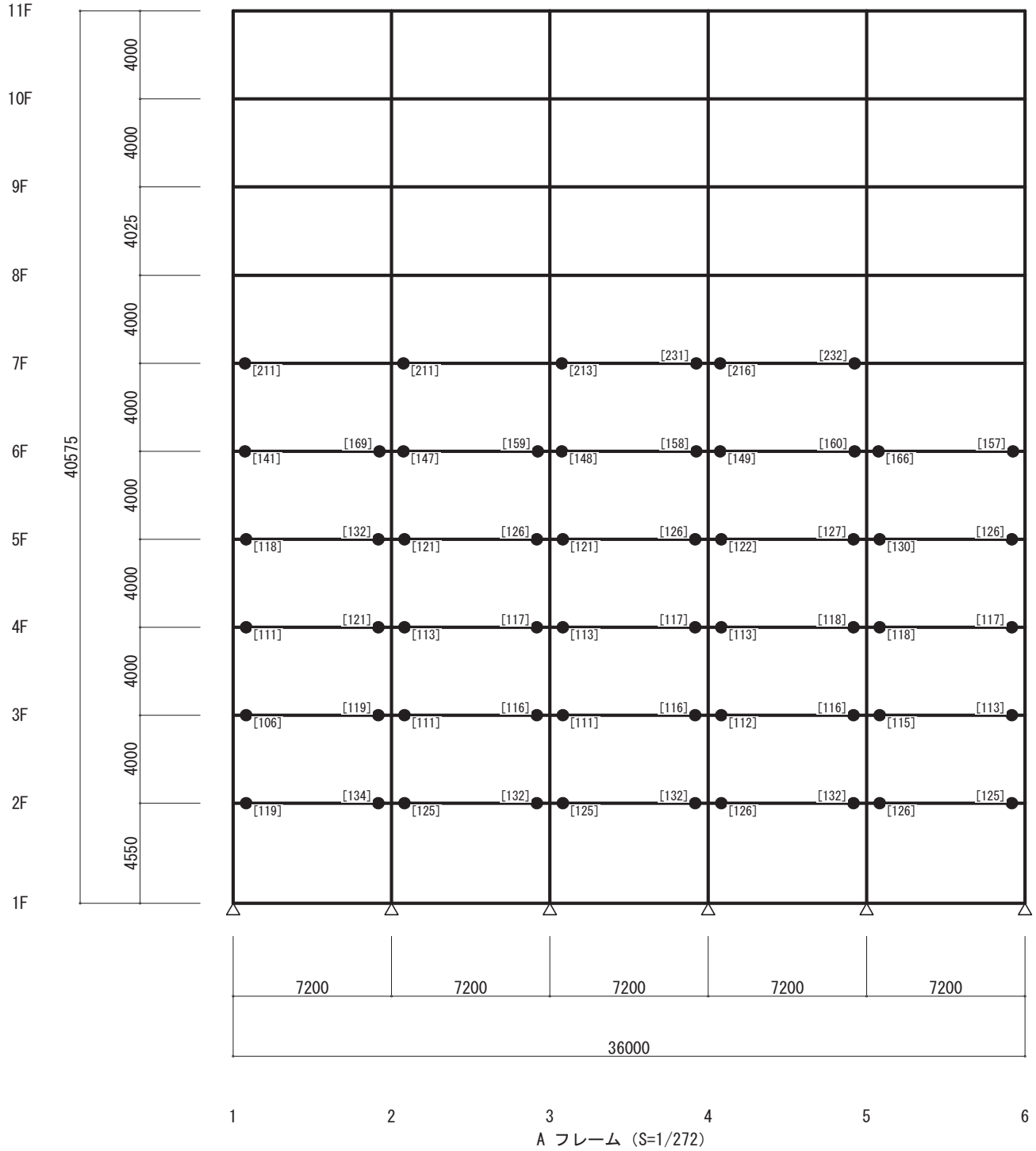

A フレーム（S=1/272）

ヒンジ図（Ｘ方向 負加力）（立体ＭＳモデル）（保有耐力時）

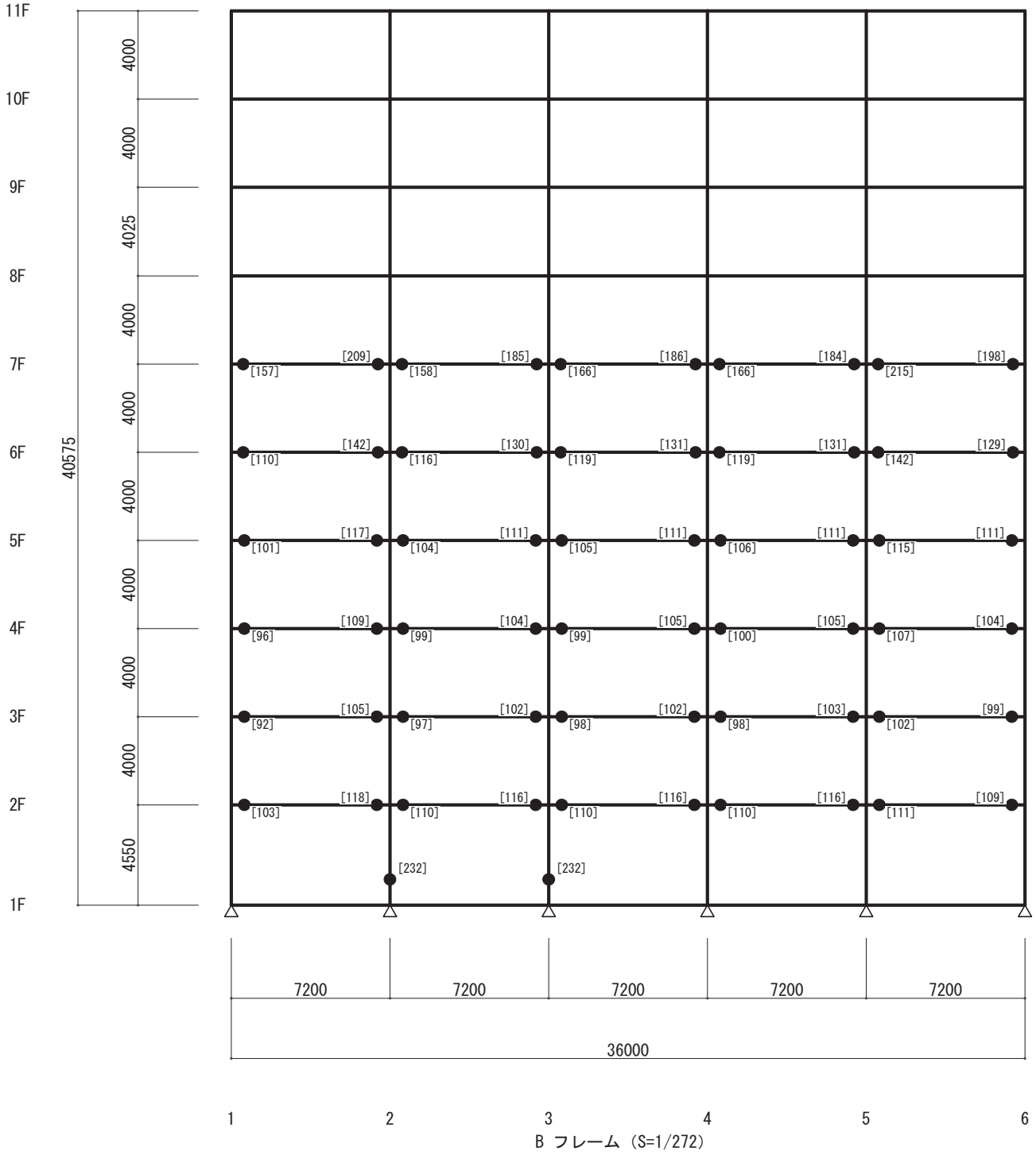

B フレーム（S=1/272）

ヒンジ図（Ｘ方向 負加力）（立体ＭＳモデル）（保有耐力時）

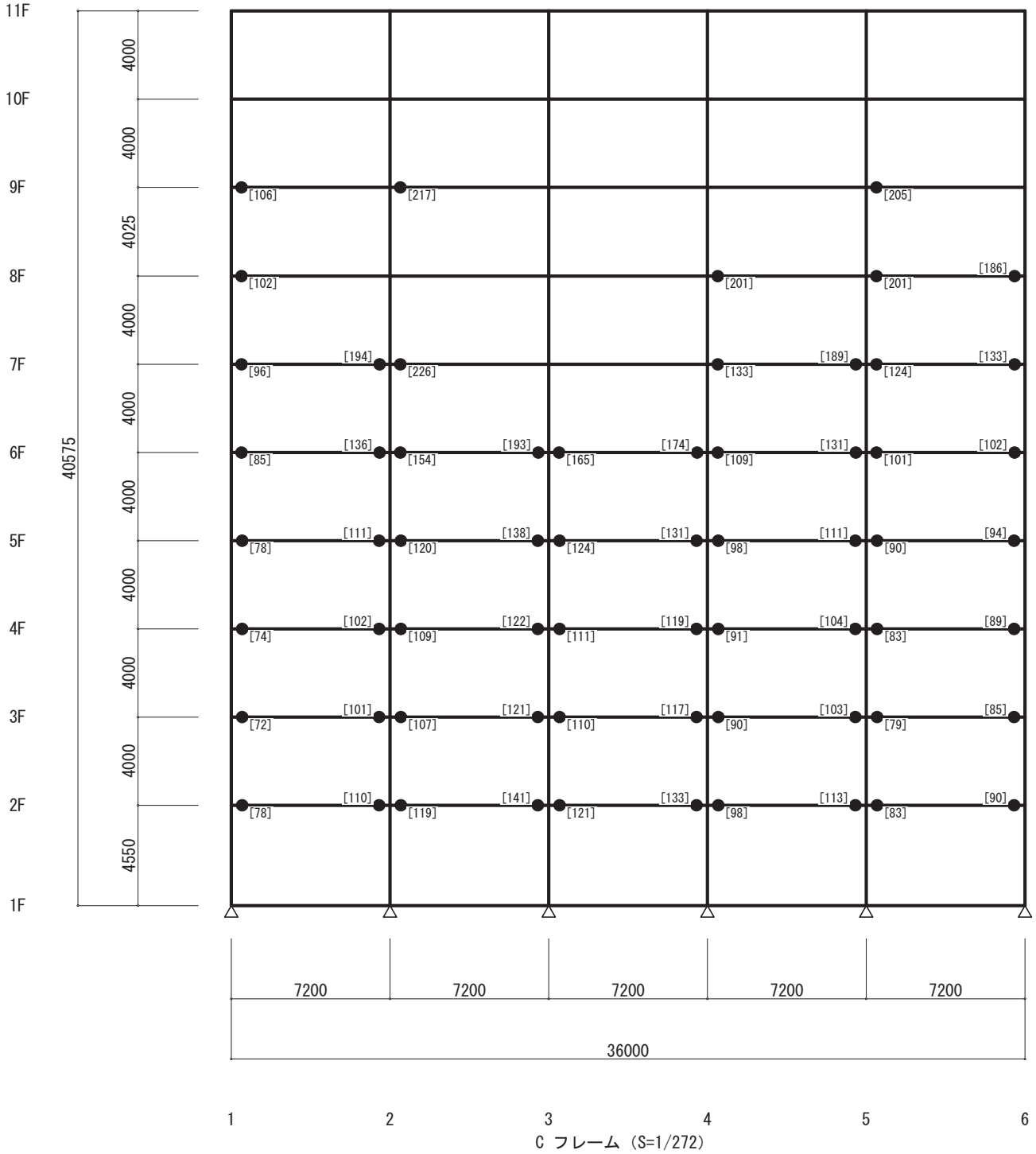

C フレーム（S=1/272）

ヒンジ図（Ｙ方向 正加力）（立体ＭＳモデル）（保有耐力時）

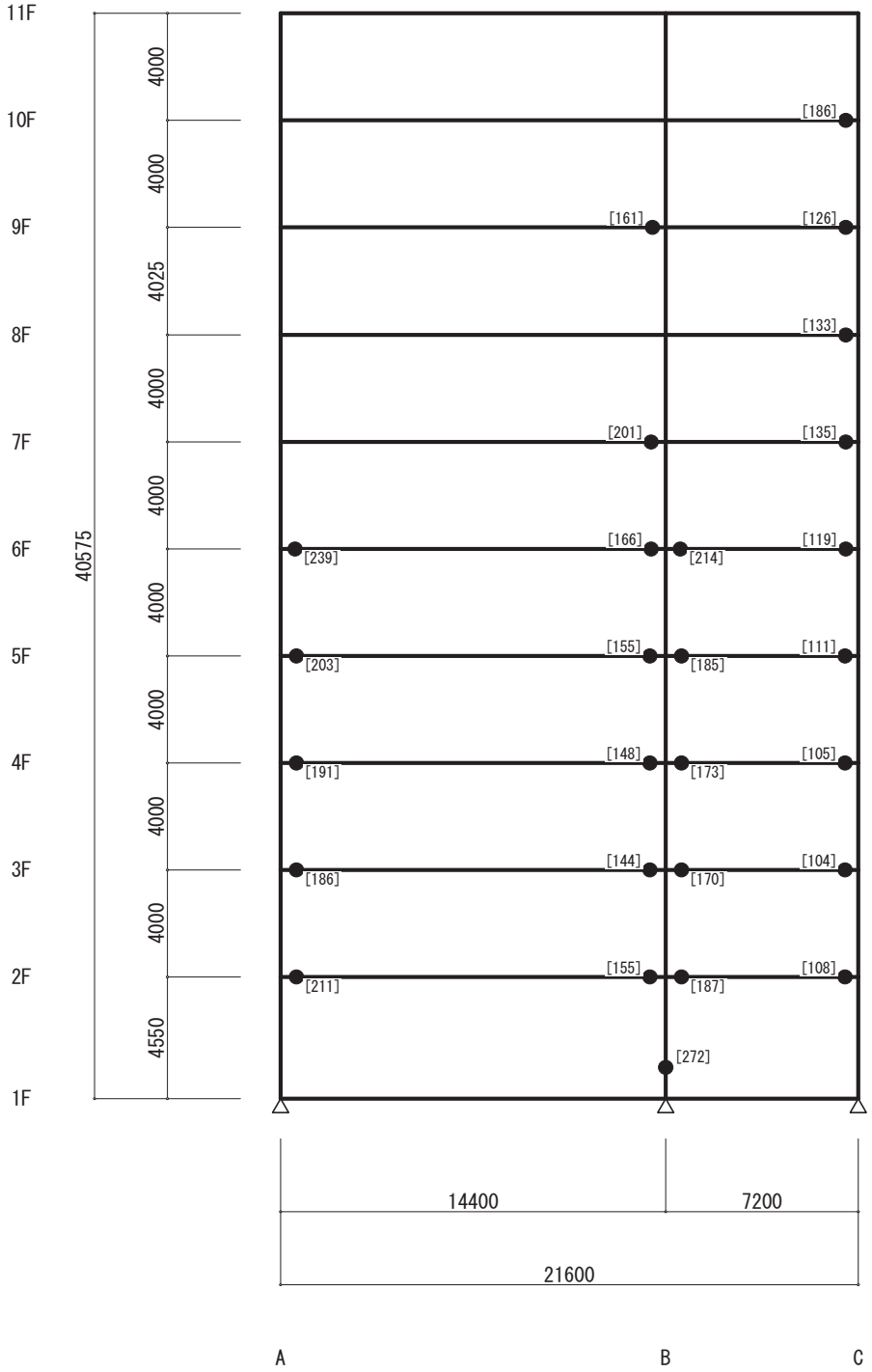

1 フレーム (S=1/272)

ヒンジ図（Ｙ方向 正加力）（立体ＭＳモデル）（保有耐力時）

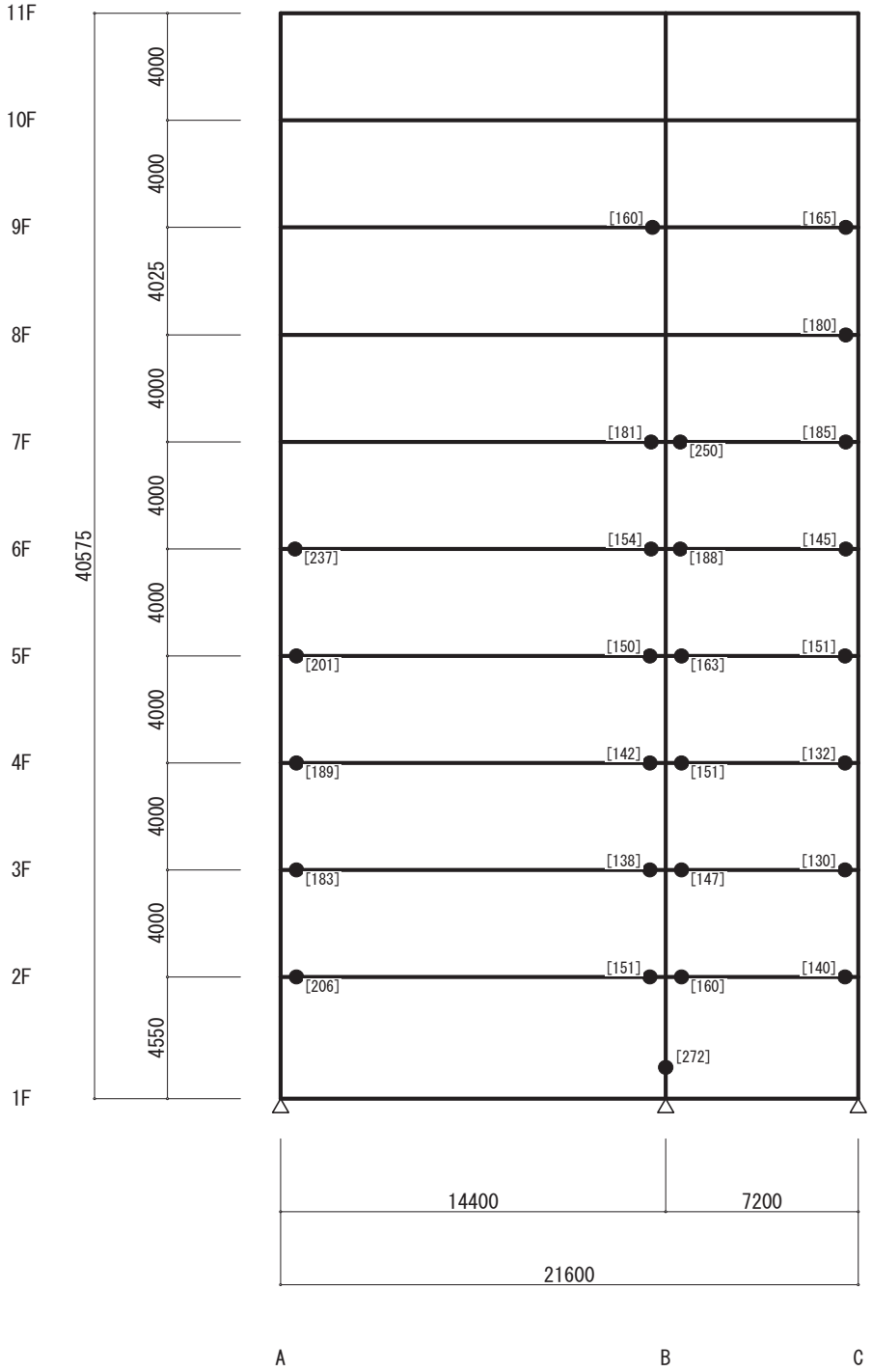

2 フレーム (S=1/272)

ヒンジ図（Ｙ方向 正加力）（立体ＭＳモデル）（保有耐力時）

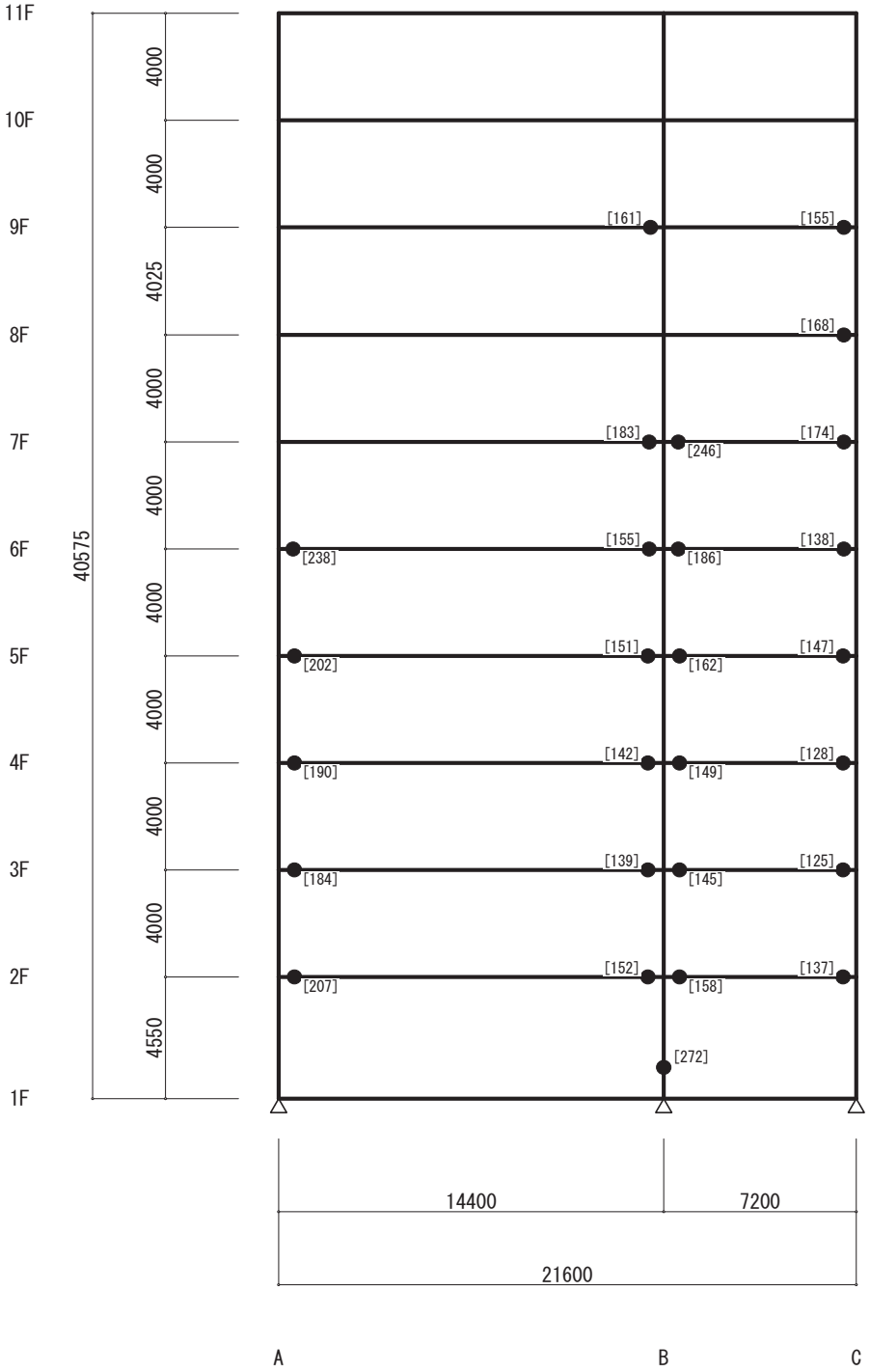

3 フレーム (S=1/272)

ヒンジ図（Ｙ方向 正加力）（立体ＭＳモデル）（保有耐力時）

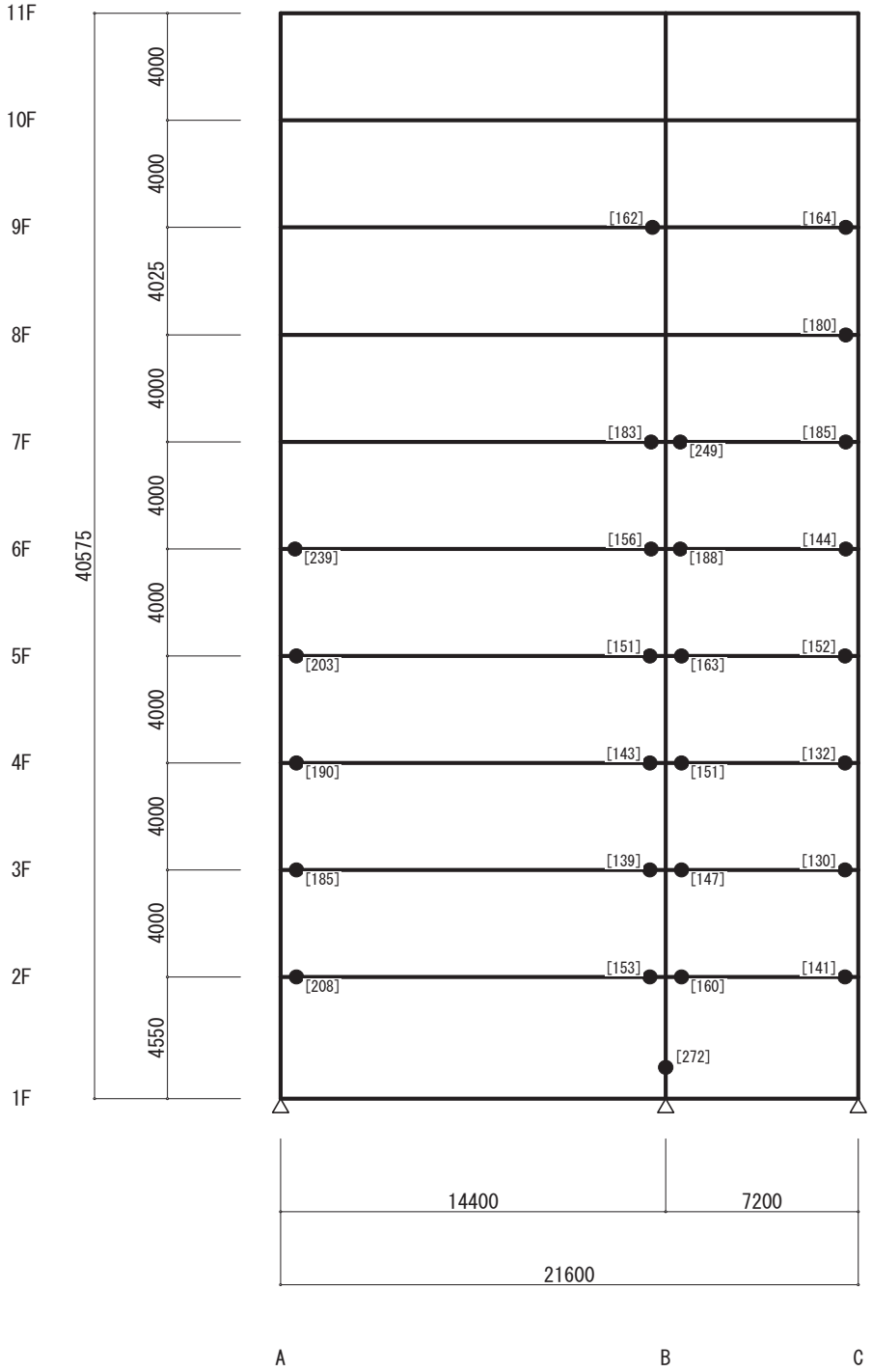

4 フレーム (S=1/272)

ヒンジ図（Ｙ方向 正加力）（立体ＭＳモデル）（保有耐力時）

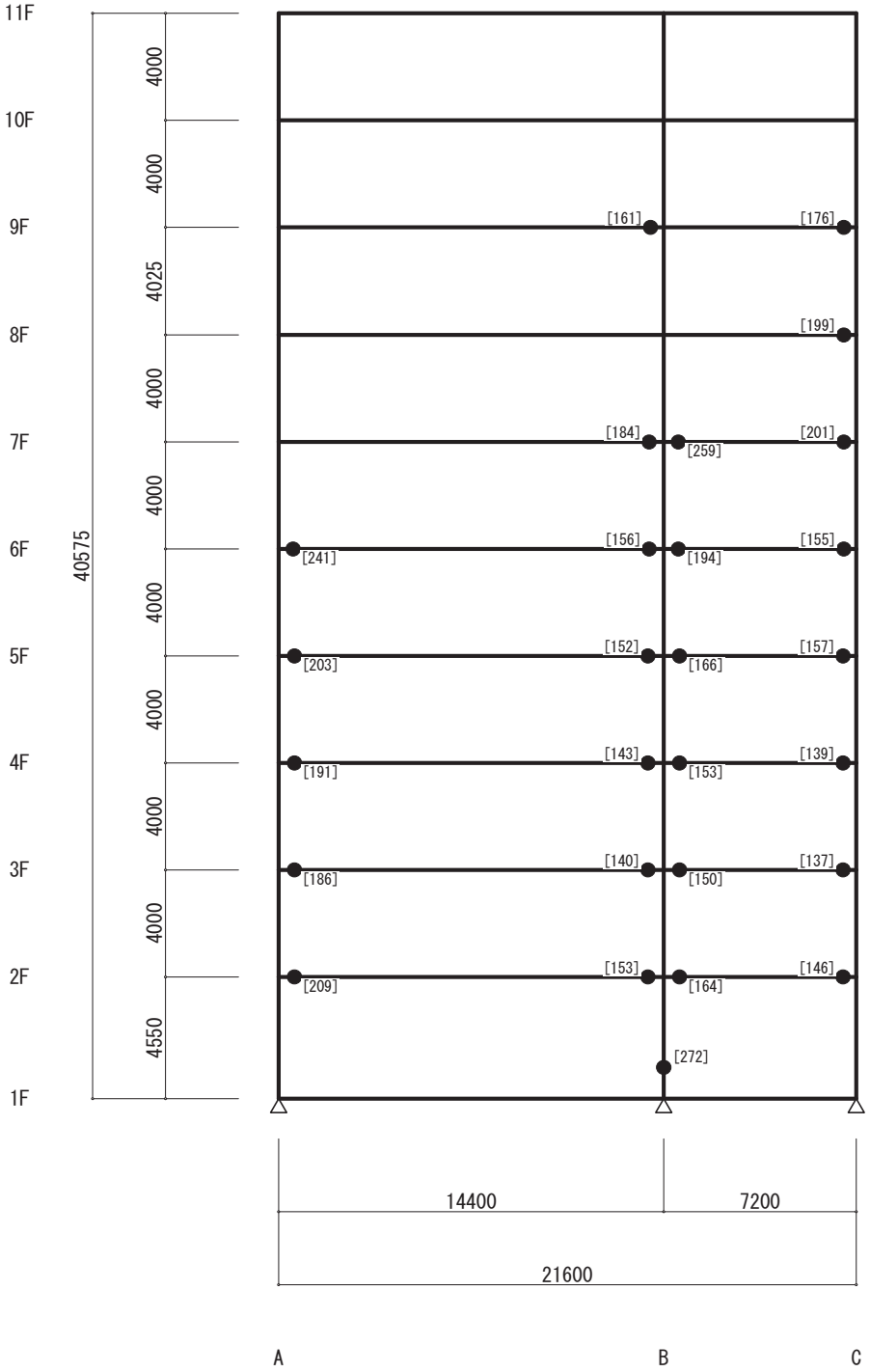

5 フレーム (S=1/272)

ヒンジ図（Ｙ方向 正加力）（立体ＭＳモデル）（保有耐力時）

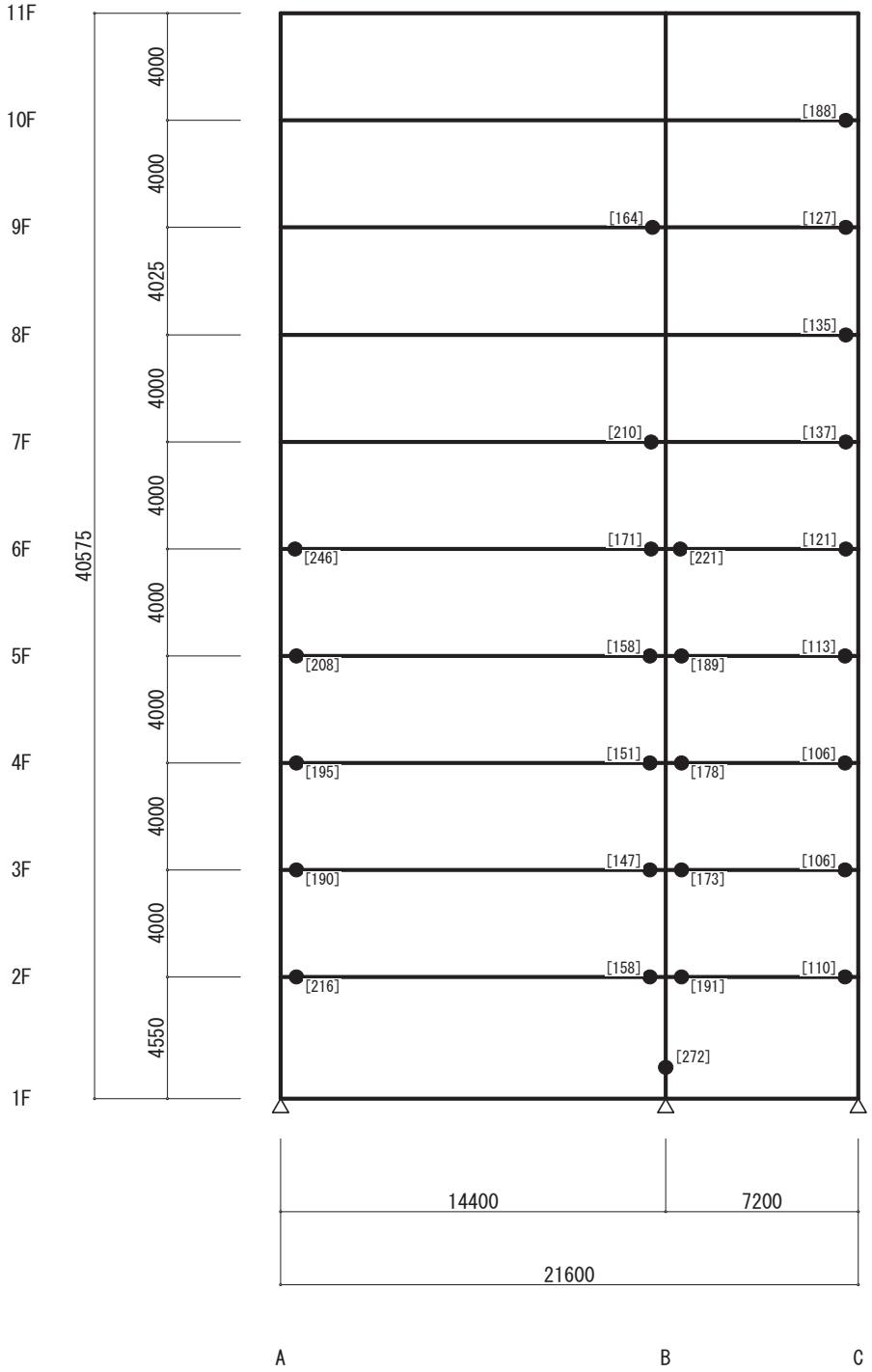

6 フレーム (S=1/272)

ヒンジ図（Ｙ方向 負加力）（立体ＭＳモデル）（保有耐力時）

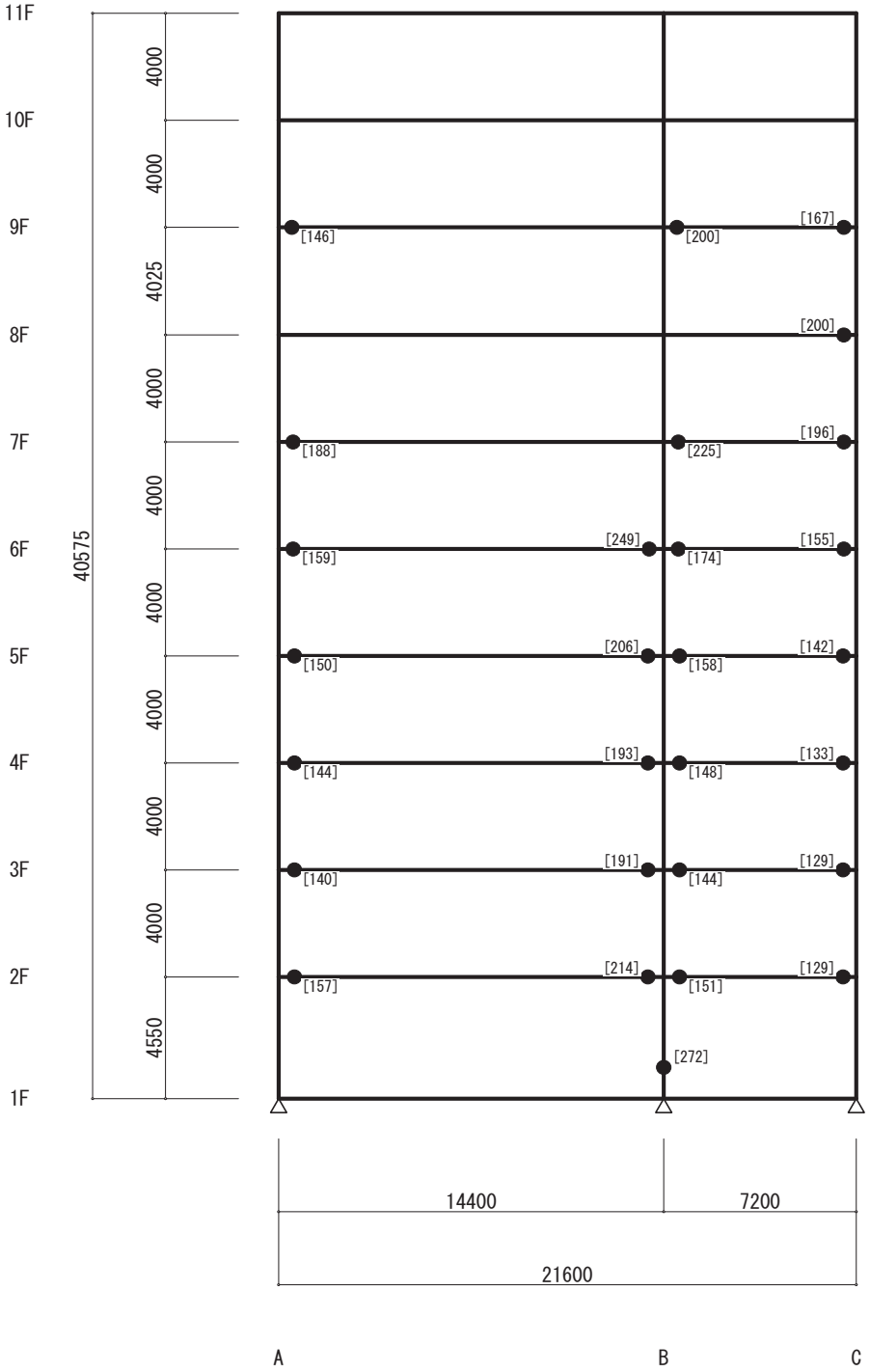

1 フレーム (S=1/272)

ヒンジ図（Ｙ方向 負加力）（立体ＭＳモデル）（保有耐力時）

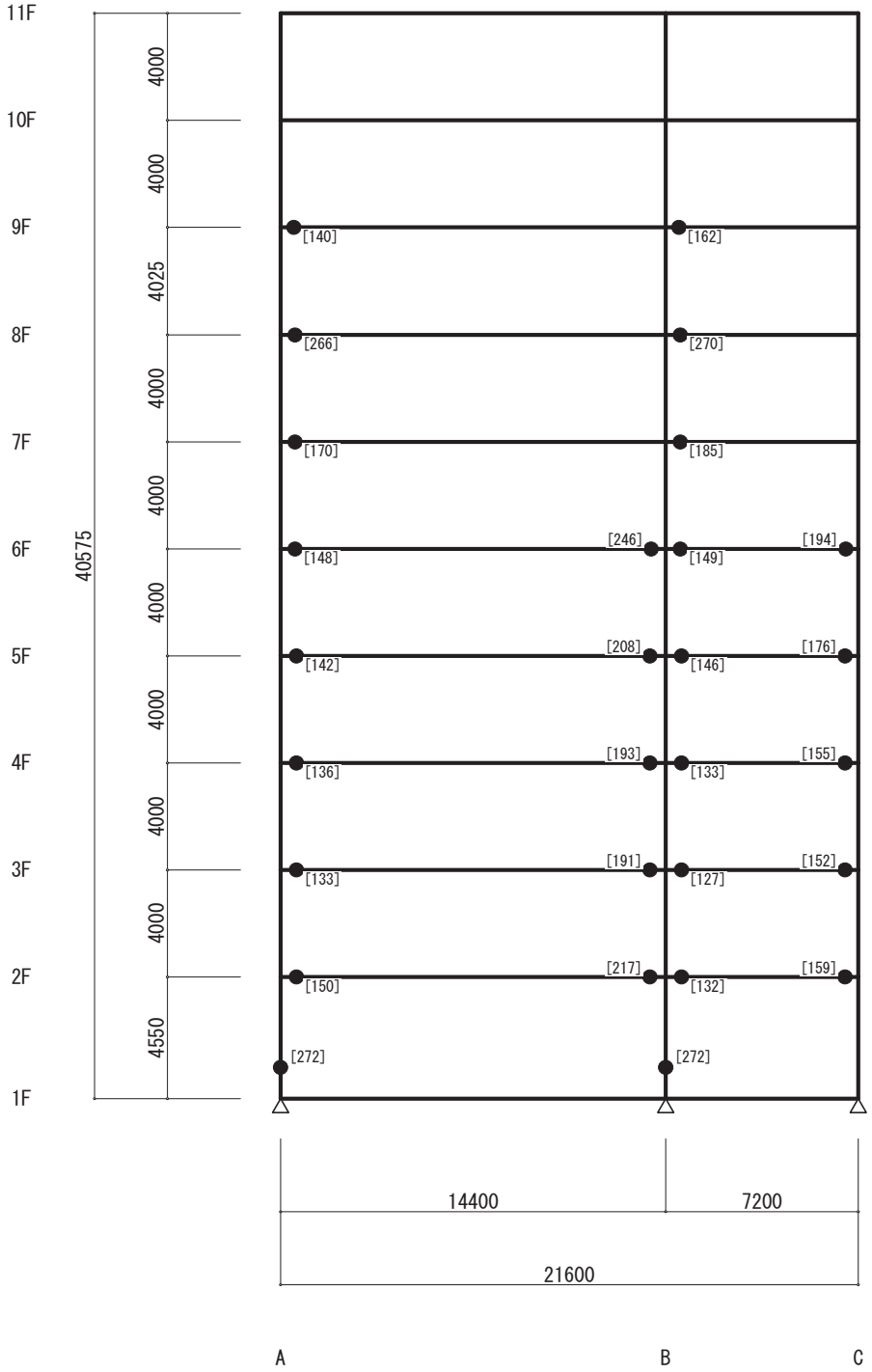

2 フレーム (S=1/272)

ヒンジ図（Ｙ方向 負加力）（立体ＭＳモデル）（保有耐力時）

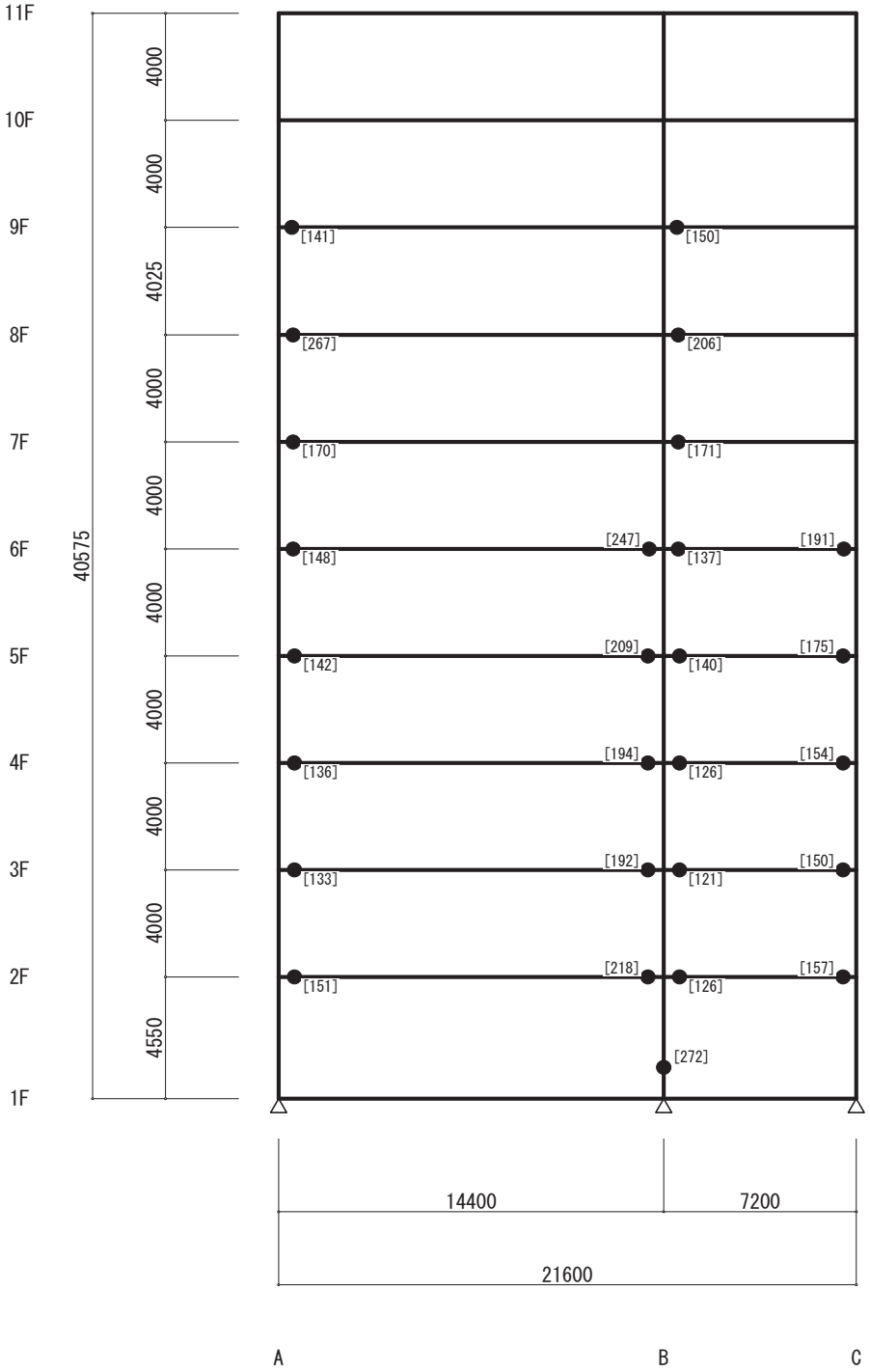

3 フレーム (S=1/272)

ヒンジ図（Ｙ方向 負加力）（立体ＭＳモデル）（保有耐力時）

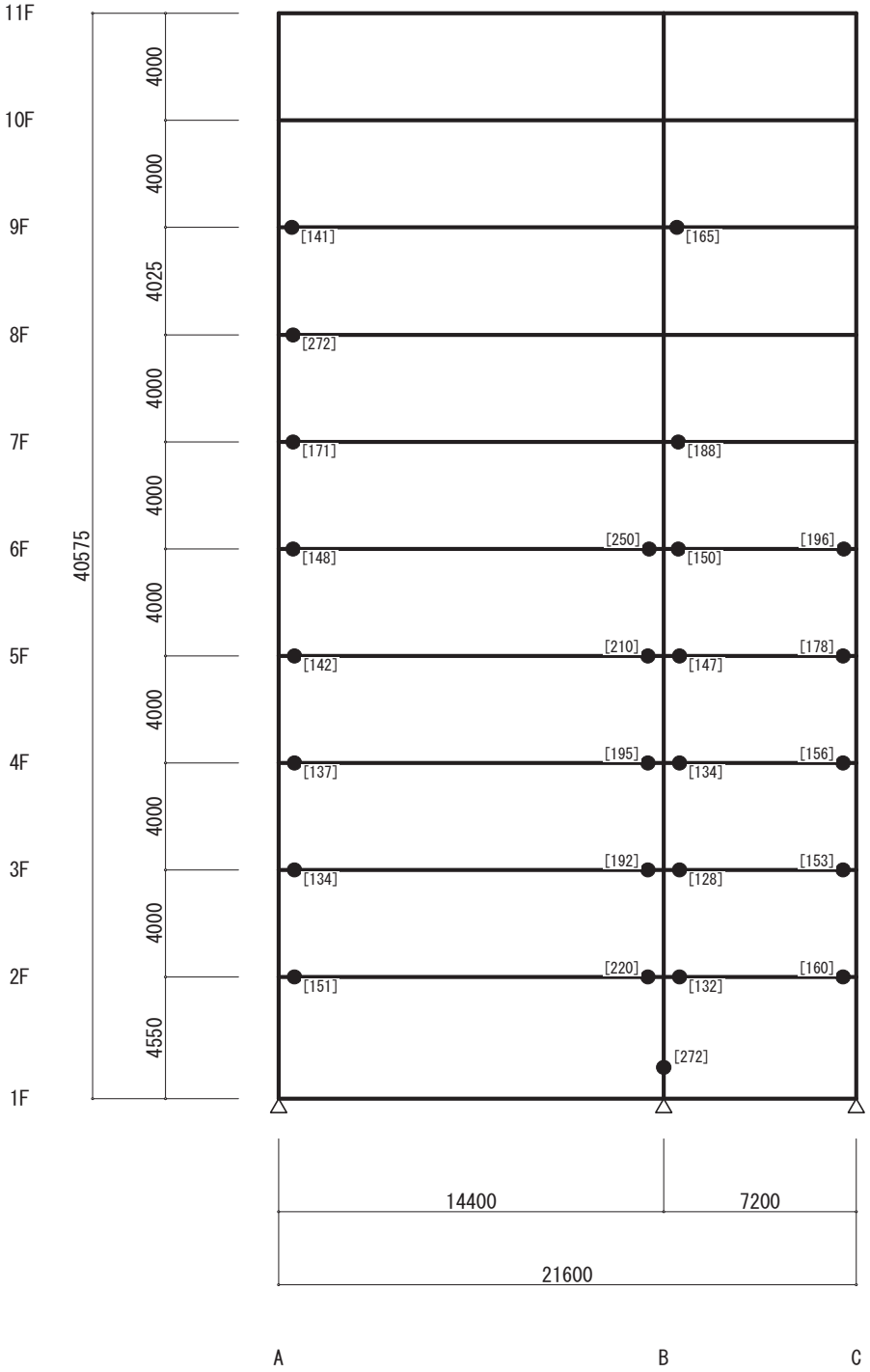

4 フレーム (S=1/272)

ヒンジ図（Ｙ方向 負加力）（立体ＭＳモデル）（保有耐力時）

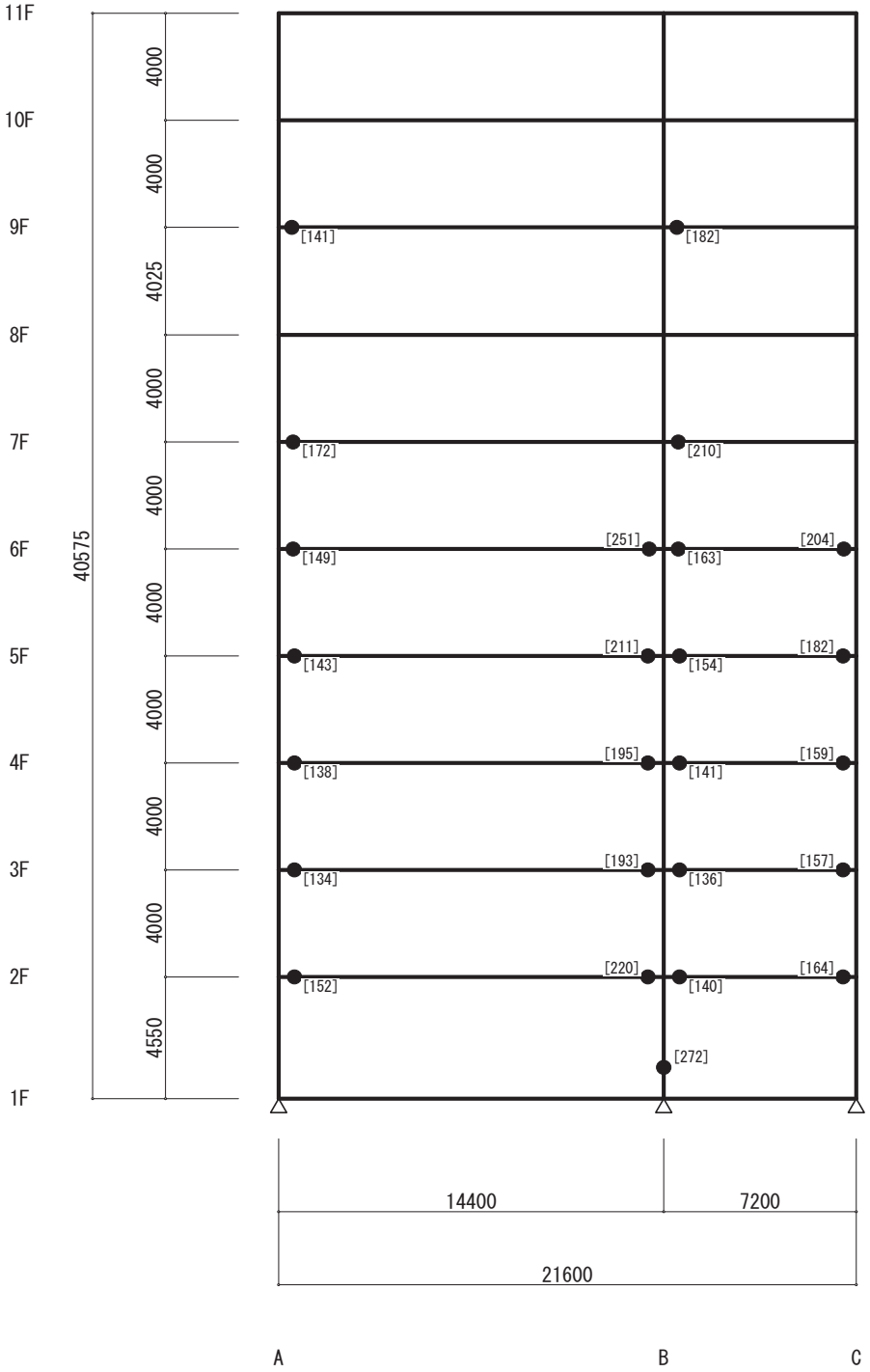

5 フレーム (S=1/272)

ヒンジ図（Ｙ方向 負加力）（立体ＭＳモデル）（保有耐力時）

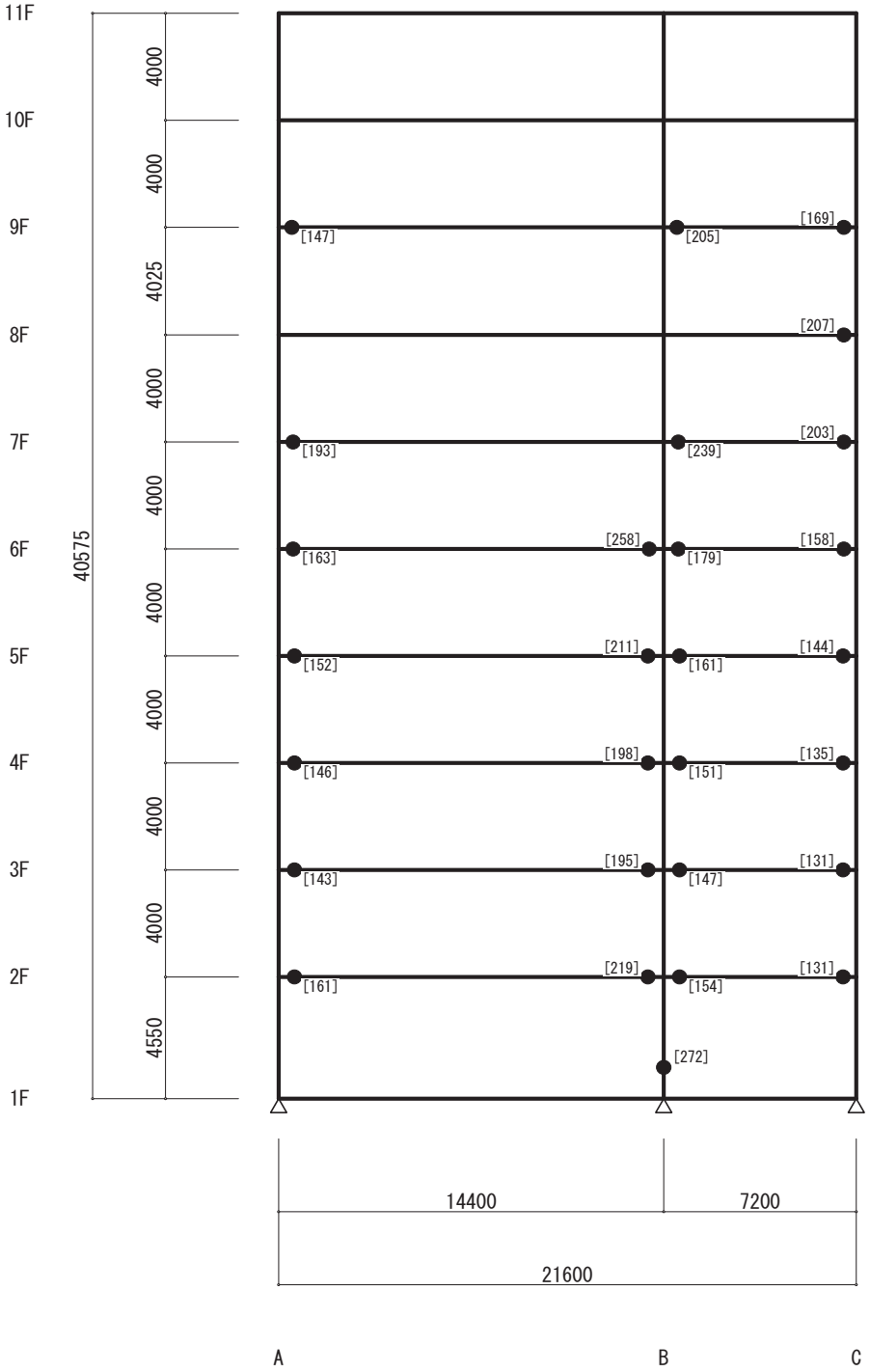

6 フレーム (S=1/272)

U-4.5　終局時機構図（保有耐力時）

U-4.5.1　終局時機構図（保有耐力時）

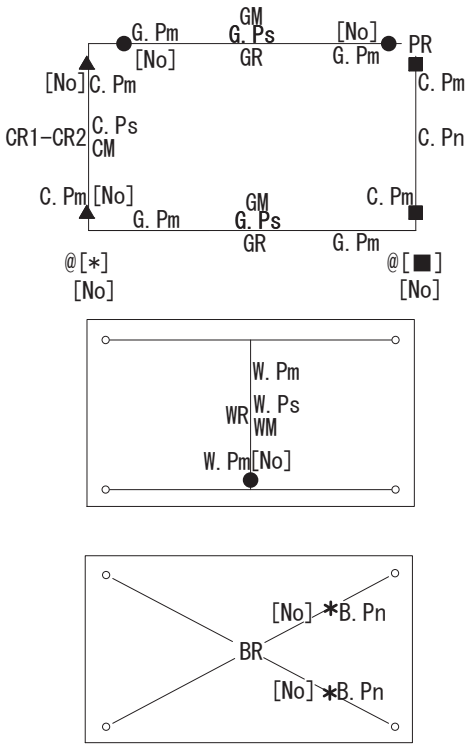

●　　：曲げ破壊
▲　　：せん断破壊
■　　：引張破壊
＊　　：圧縮破壊
耐震壁の破壊の表示
◎　　：耐震壁の壁板のみの曲げ破壊

@　　：基礎鉛直バネ
[*]　　：浮上り判定、■：浮上り、＊：圧壊
[No]　：崩壊荷重ステップ数

G.Pm　：はり曲げ崩壊塑性化率
G.Ps　：はりせん断崩壊塑性化率
C.Pm　：柱曲げ崩壊塑性化率
C.Ps　：柱せん断崩壊塑性化率
C.Pn　：柱引張崩壊塑性化率（T：引張、C：圧縮）
W.Pm　：壁曲げ崩壊塑性化率
W.Ps　：壁せん断崩壊塑性化率
B.Pn　：ブレース引張崩壊塑性化率（T：引張、C：圧縮）

GR　　：はりの種別
CR1-CR2：柱の種別
　　CR1：個材のランク、CR2：崩壊形考慮のランク
WR　　：壁の種別
BR　　：ブレースの種別
PR　　：柱はり接合部の種別

GM　　：はりの破壊モード
CM　　：柱の破壊モード
WM　　：壁の破壊モード
（※破壊モード　M：曲げ破壊、S：せん断破壊）

終局時機構図（Ｘ方向 正加力）（立体ＭＳモデル）（保有耐力時）



終局時機構図（Ｘ方向 正加力）（立体ＭＳモデル）（保有耐力時）

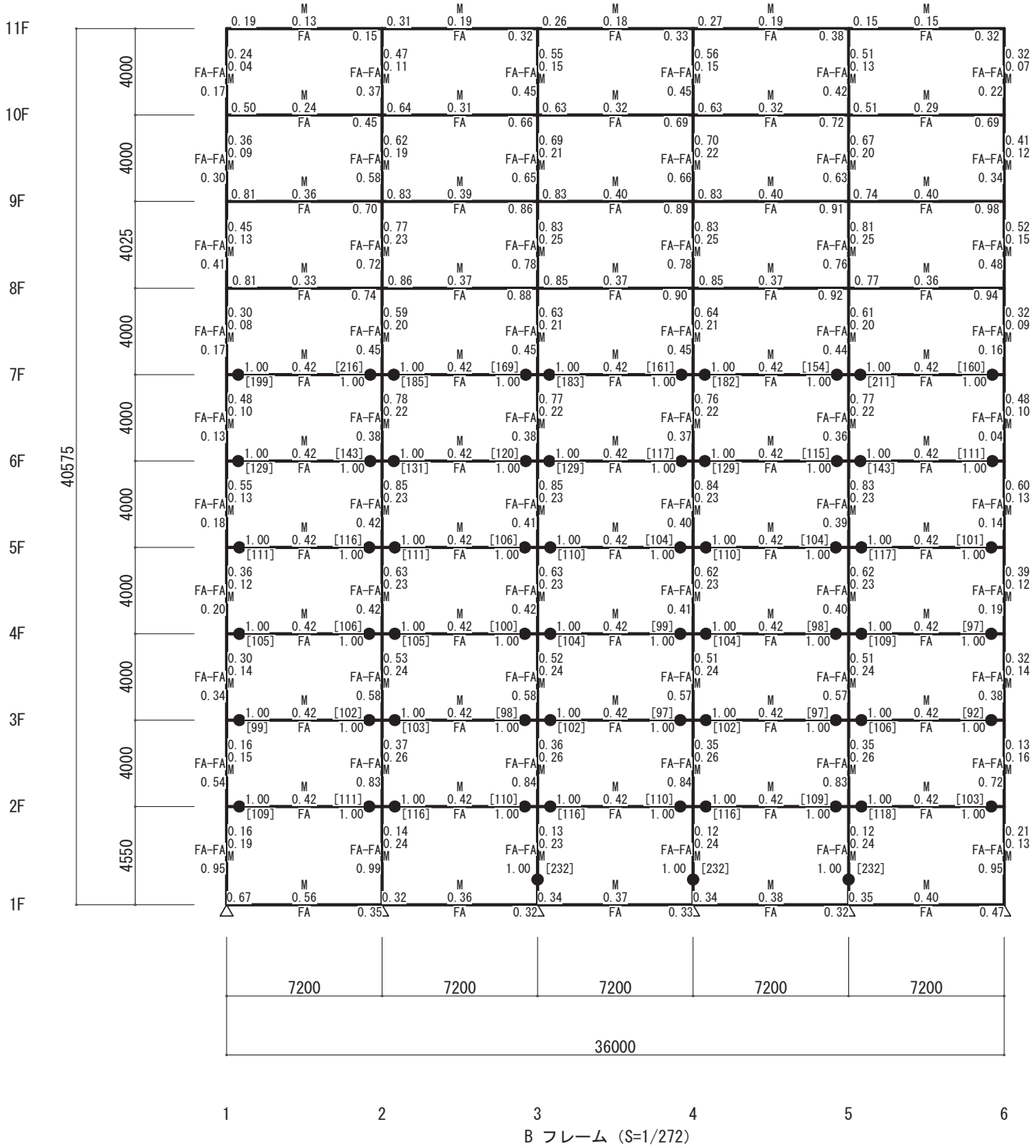

終局時機構図（Ｘ方向 正加力）（立体ＭＳモデル）（保有耐力時）

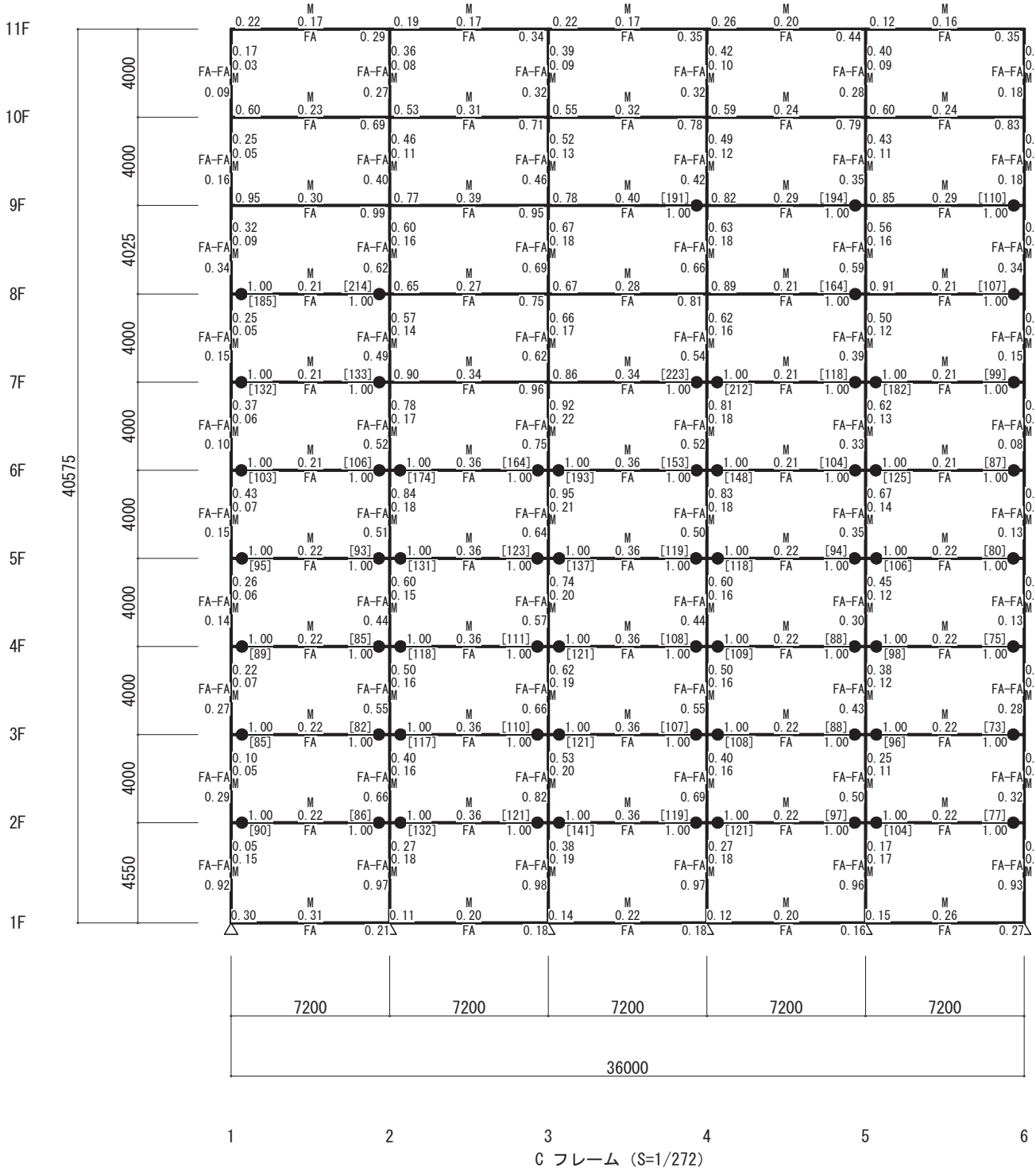

終局時機構図（Ｘ方向 負加力）（立体ＭＳモデル）（保有耐力時）

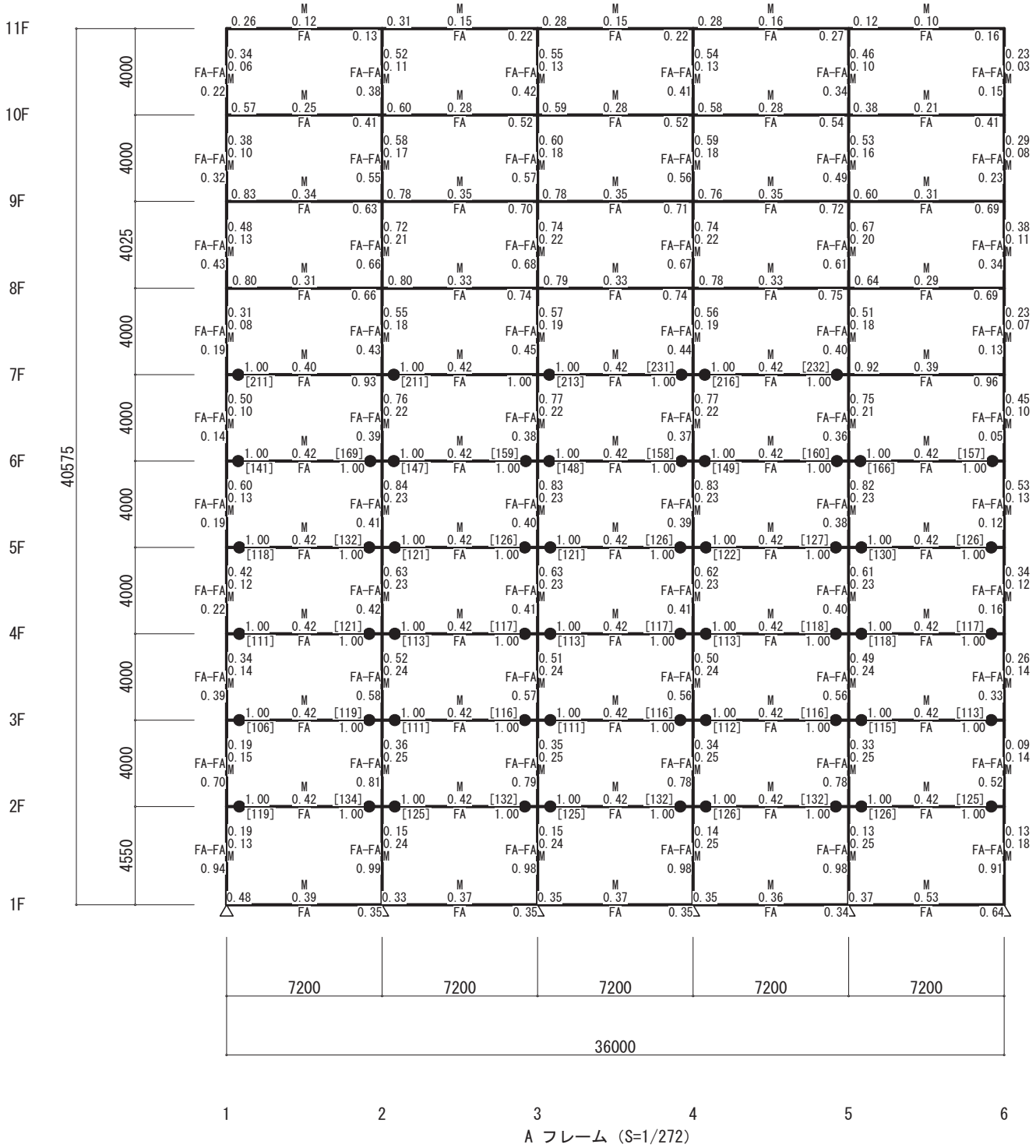

終局時機構図（Ｘ方向 負加力）（立体ＭＳモデル）（保有耐力時）

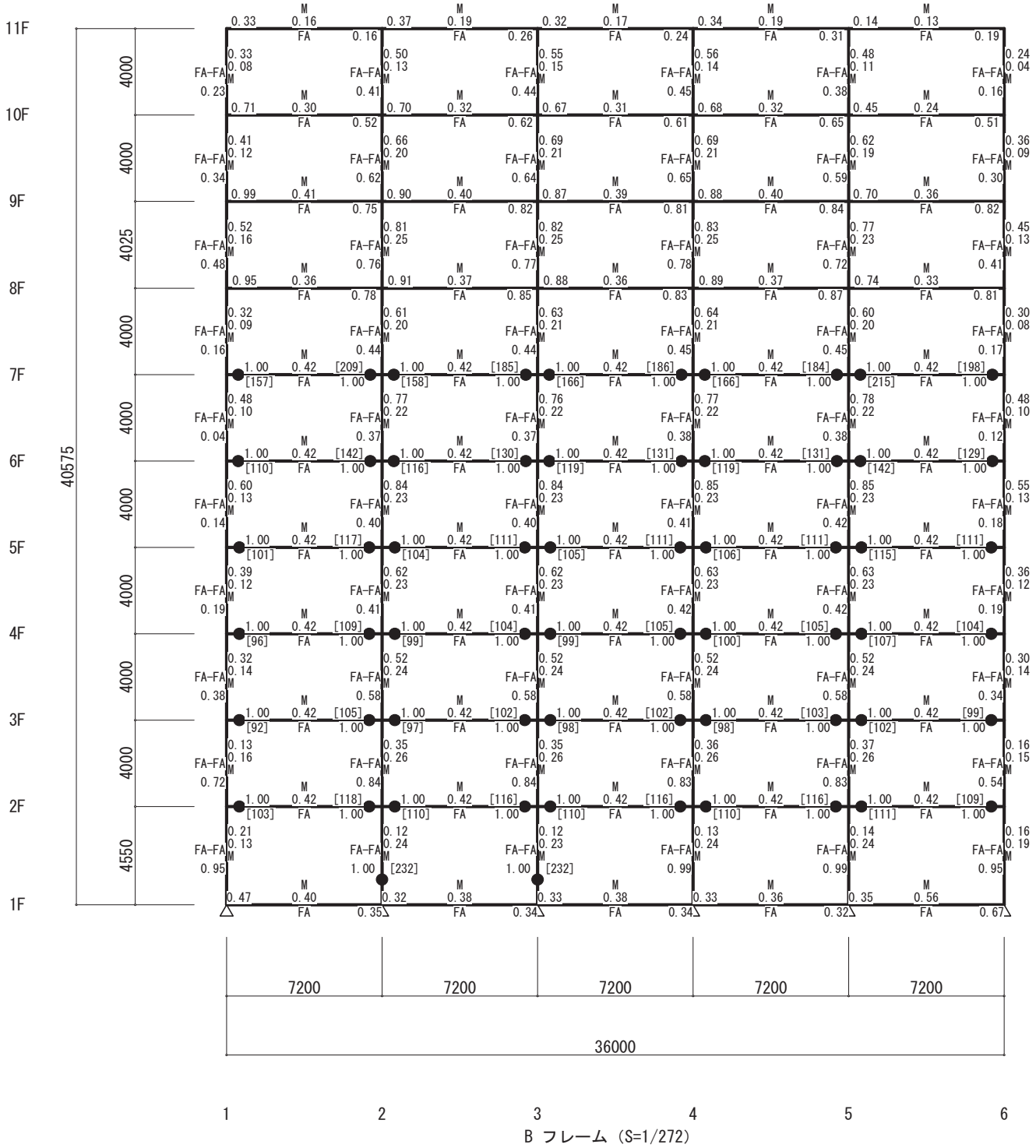

終局時機構図（Ｘ方向 負加力）（立体ＭＳモデル）（保有耐力時）

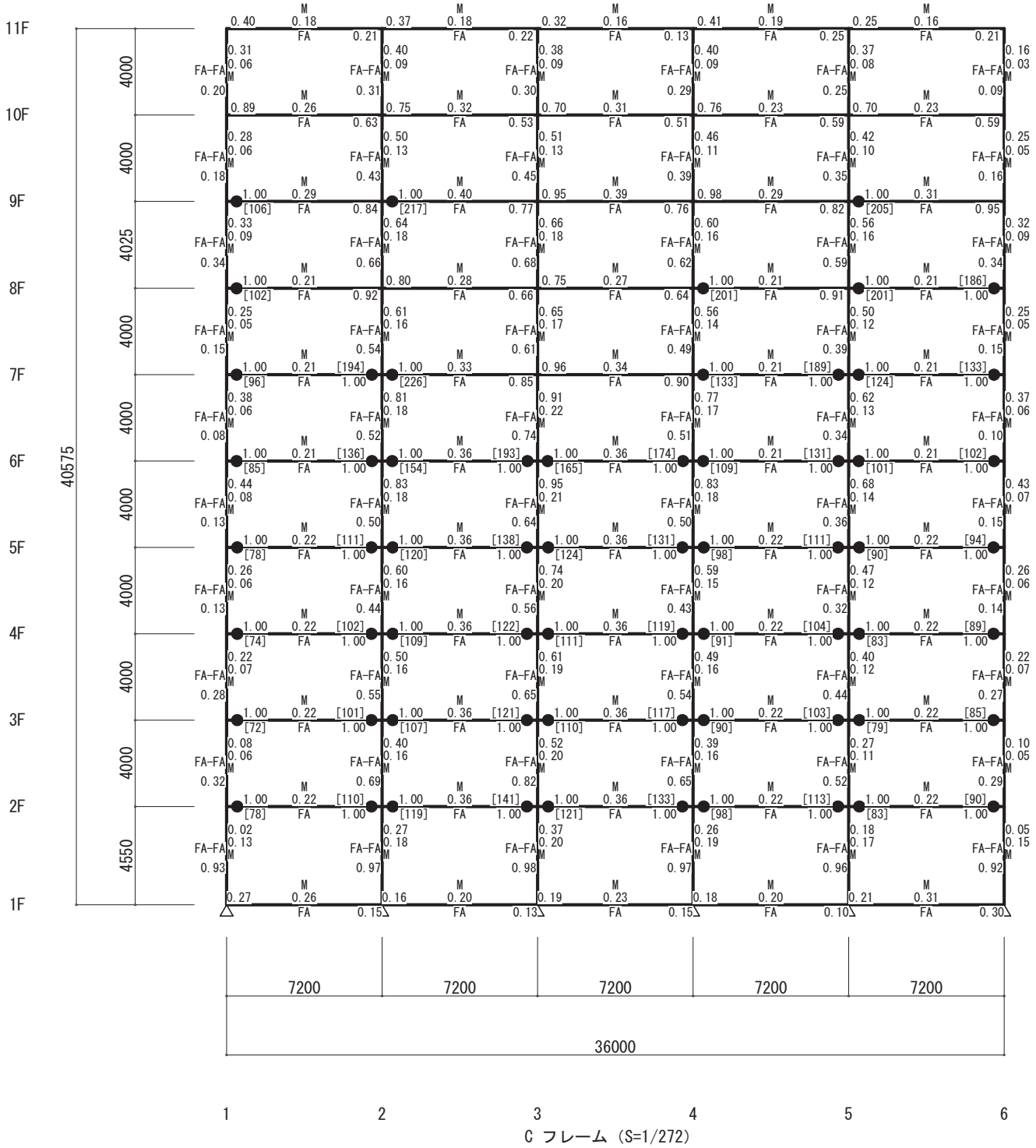

終局時機構図（Ｙ方向 正加力）（立体ＭＳモデル）（保有耐力時）



1 フレーム (S=1/272)

終局時機構図（Ｙ方向 正加力）（立体ＭＳモデル）（保有耐力時）



2 フレーム (S=1/272)

終局時機構図（Ｙ方向 正加力）（立体ＭＳモデル）（保有耐力時）



3 フレーム (S=1/272)

終局時機構図（Ｙ方向 正加力）（立体ＭＳモデル）（保有耐力時）



4 フレーム (S=1/272)

終局時機構図（Ｙ方向 正加力）（立体ＭＳモデル）（保有耐力時）



5 フレーム (S=1/272)

終局時機構図（Ｙ方向 正加力）（立体ＭＳモデル）（保有耐力時）



6 フレーム (S=1/272)

終局時機構図（Ｙ方向 負加力）（立体ＭＳモデル）（保有耐力時）



1 フレーム (S=1/272)

終局時機構図（Ｙ方向 負加力）（立体ＭＳモデル）（保有耐力時）



2 フレーム (S=1/272)

終局時機構図（Ｙ方向 負加力）（立体ＭＳモデル）（保有耐力時）



3 フレーム (S=1/272)

終局時機構図（Ｙ方向 負加力）（立体ＭＳモデル）（保有耐力時）



4 フレーム (S=1/272)

終局時機構図（Ｙ方向 負加力）（立体ＭＳモデル）（保有耐力時）



5 フレーム (S=1/272)

終局時機構図（Ｙ方向 負加力）（立体ＭＳモデル）（保有耐力時）



6 フレーム（S=1/272）

U-5　必要保有水平力と判定

U-5.1　耐震性能パラメータと部材ランク

U-5.1.1　部材の耐震性能パラメータと部材ランク（フレーム別）

はりの性能パラメータ

構造	RC	SRC	S
P1	τu/Fc	sMo/Mo	d/t(w)
P2			b/t(f)
P3			横補剛

P4			靭性
P5			接合

ﾓｰﾄﾞ　：　部材破壊モード（ M ： 曲げ破壊 ， S ： せん断破壊）
τu　：　最終ステップでの平均せん断応力度
sMo/Mo　：　鉄骨断面の曲げ耐力／鉄骨鉄筋コンクリートとしての曲げ耐力
d/t(w)　：　ウエブの幅厚比
b/t(f)　：　フランジの幅厚比
横補剛　：　[o] 充分　[x] 不足
靭性　：　脆性破壊部材の種別　[o]：靭性破壊部材　[x]：脆性破壊部材
接合　：　保有耐力接合の結果　[o]：保有耐力接合　[x]：非保有耐力接合
[(o)]：保有耐力接合とみなす　[---]：両端ピン接合のため判定外

柱の性能パラメータ

構造	RC	SRC	S
P1	①:Ho/Dまたは②:2M/(Q･D)	N/No (Ru)	d/t(w)
P2	σo/Fc	sMo/Mo	b/t(f)
P3	Pt		靭性
P4	τu/Fc		接合
P5	N/No		

ﾓｰﾄﾞ　：　部材破壊モード（ M ： 曲げ破壊 ， S ： せん断破壊）
：　[*] ： 充填形鋼管コンクリートの拘束効果が考慮されている
Ho/D　：　（柱の内のり長さ／柱のせい）または（２･Ｍ／Ｑ･Ｄ）
σo　：　最終ステップでの軸方向応力度
Pt　：　引張鉄筋比（%）
τu　：　最終ステップでの平均せん断応力度
N/No　：　ＲＣの場合は、ピロティー柱の軸力制限の確認のための数値
：　[*]:「建築物の構造関係技術基準解説書」によるピロティー柱の軸力制限を超えた場合
：　（ＸＹ方向のいずれかに耐力壁が取り付く場合は、参考値として()付で出力）
N/No　：　崩壊メカニズム時の軸方向荷重／ＳＲＣ断面としての最大圧縮耐力。
Ru　：　コンファインド効果を考慮する場合の限界部材角
sMo/Mo　：　鉄骨断面の曲げ耐力／鉄骨鉄筋コンクリートとしての曲げ耐力
（ＳＲＣ柱の柱脚がベースプレート下面でモデル化されている場合には柱頭の数値とします）
d/t(w)　：　ウエブの幅厚比
b/t(f)　：　フランジの幅厚比
靭性　：　脆性破壊部材の種別　[o]：靭性破壊部材　[x]：脆性破壊部材
接合　：　保有耐力接合の結果　[o]：保有耐力接合　[x]：非保有耐力接合
[(o)]：保有耐力接合とみなす　[---]：両端ピン接合のため判定外

壁・ブレースの性能パラメータ

構造	RC	SRC	S
P1	τu/Fc		λe1
P2			λe2
P3			靭性
P4			接合

ﾓｰﾄﾞ　：　部材破壊モード（ M ： 曲げ破壊 ， S ： せん断破壊）
τu　：　最終ステップでの平均せん断応力度
λe1　：　筋違材の有効細長比（右上り）
λe2　：　筋違材の有効細長比（左上り）
靭性　：　脆性破壊部材の種別　[o]：靭性破壊部材　[x]：脆性破壊部材
接合　：　保有耐力接合の結果　[o]：保有耐力接合　[x]：非保有耐力接合
[(o)]：保有耐力接合とみなす　[---]：両端ピン接合のため判定外

Ｘ方向正加力時　A ﾌﾚｰﾑ　梁の部材種別

層名	軸名1	軸名2	構造	ﾗﾝｸ	ﾓｰﾄﾞ	P1	P2	P3	P4	P5
11F	1	2	S	FA	M	46.000	5.357	o	o	{o}
	2	3	S	FA	M	46.000	5.357	o	o	{o}
	3	4	S	FA	M	46.000	5.357	o	o	{o}
	4	5	S	FA	M	46.000	5.357	o	o	{o}
	5	6	S	FA	M	46.000	5.357	o	o	{o}
10F	1	2	S	FA	M	46.000	5.357	o	o	{o}
	2	3	S	FA	M	46.000	5.357	o	o	{o}
	3	4	S	FA	M	46.000	5.357	o	o	{o}
	4	5	S	FA	M	46.000	5.357	o	o	{o}
	5	6	S	FA	M	46.000	5.357	o	o	{o}
9F	1	2	S	FA	M	46.000	5.357	o	o	{o}
	2	3	S	FA	M	46.000	5.357	o	o	{o}
	3	4	S	FA	M	46.000	5.357	o	o	{o}
	4	5	S	FA	M	46.000	5.357	o	o	{o}

X方向正加力時　A ﾌﾚｰﾑ　梁の部材種別

層名	軸名1	軸名2	構造	ﾗﾝｸ	ﾓｰﾄﾞ	P1	P2	P3	P4	P5
9F	5	6	S	FA	M	46.000	5.357	o	o	{o}
8F	1	2	S	FA	M	46.000	5.357	o	o	{o}
	2	3	S	FA	M	46.000	5.357	o	o	{o}
	3	4	S	FA	M	46.000	5.357	o	o	{o}
	4	5	S	FA	M	46.000	5.357	o	o	{o}
	5	6	S	FA	M	46.000	5.357	o	o	{o}
7F	1	2	S	FA	M	46.000	5.357	o	o	{o}
	2	3	S	FA	M	46.000	5.357	o	o	{o}
	3	4	S	FA	M	46.000	5.357	o	o	{o}
	4	5	S	FA	M	46.000	5.357	o	o	{o}
	5	6	S	FA	M	46.000	5.357	o	o	{o}
6F	1	2	S	FA	M	46.000	5.357	o	o	{o}
	2	3	S	FA	M	46.000	5.357	o	o	{o}
	3	4	S	FA	M	46.000	5.357	o	o	{o}
	4	5	S	FA	M	46.000	5.357	o	o	{o}
	5	6	S	FA	M	46.000	5.357	o	o	{o}
5F	1	2	S	FA	M	46.000	5.357	o	o	{o}
	2	3	S	FA	M	46.000	5.357	o	o	{o}
	3	4	S	FA	M	46.000	5.357	o	o	{o}
	4	5	S	FA	M	46.000	5.357	o	o	{o}
	5	6	S	FA	M	46.000	5.357	o	o	{o}
4F	1	2	S	FA	M	46.000	5.357	o	o	{o}
	2	3	S	FA	M	46.000	5.357	o	o	{o}
	3	4	S	FA	M	46.000	5.357	o	o	{o}
	4	5	S	FA	M	46.000	5.357	o	o	{o}
	5	6	S	FA	M	46.000	5.357	o	o	{o}
3F	1	2	S	FA	M	46.000	5.357	o	o	{o}
	2	3	S	FA	M	46.000	5.357	o	o	{o}
	3	4	S	FA	M	46.000	5.357	o	o	{o}
	4	5	S	FA	M	46.000	5.357	o	o	{o}
	5	6	S	FA	M	46.000	5.357	o	o	{o}
2F	1	2	S	FA	M	46.000	5.357	o	o	{o}
	2	3	S	FA	M	46.000	5.357	o	o	{o}
	3	4	S	FA	M	46.000	5.357	o	o	{o}
	4	5	S	FA	M	46.000	5.357	o	o	{o}
	5	6	S	FA	M	46.000	5.357	o	o	{o}
1F	1	2	RC	FA	M	0.045	---	---	---	---
	2	3	RC	FA	M	0.031	---	---	---	---
	3	4	RC	FA	M	0.032	---	---	---	---
	4	5	RC	FA	M	0.031	---	---	---	---
	5	6	RC	FA	M	0.037	---	---	---	---

X方向正加力時　A ﾌﾚｰﾑ　柱の部材種別

階名	軸名	構造	ﾗﾝｸ	ﾓｰﾄﾞ	P1	P2	P3	P4	P5
10F	1	S	FA-FA	M	20.455	20.455	o	{o}	---
	2	S	FA-FA	M	20.455	20.455	o	{o}	---
	3	S	FA-FA	M	20.455	20.455	o	{o}	---
	4	S	FA-FA	M	20.455	20.455	o	{o}	---
	5	S	FA-FA	M	20.455	20.455	o	{o}	---
	6	S	FA-FA	M	20.455	20.455	o	{o}	---
9F	1	S	FA-FA	M	20.455	20.455	o	{o}	---
	2	S	FA-FA	M	20.455	20.455	o	{o}	---
	3	S	FA-FA	M	20.455	20.455	o	{o}	---
	4	S	FA-FA	M	20.455	20.455	o	{o}	---
	5	S	FA-FA	M	20.455	20.455	o	{o}	---
	6	S	FA-FA	M	20.455	20.455	o	{o}	---
8F	1	S	FA-FA	M	20.455	20.455	o	{o}	---
	2	S	FA-FA	M	20.455	20.455	o	{o}	---
	3	S	FA-FA	M	20.455	20.455	o	{o}	---
	4	S	FA-FA	M	20.455	20.455	o	{o}	---
	5	S	FA-FA	M	20.455	20.455	o	{o}	---
	6	S	FA-FA	M	20.455	20.455	o	{o}	---
7F	1	S	FA-FA	M	19.643	19.643	o	{o}	---
	2	S	FA-FA	M	19.643	19.643	o	{o}	---
	3	S	FA-FA	M	19.643	19.643	o	{o}	---

X方向正加力時　A ﾌﾚｰﾑ　柱の部材種別

階名	軸名	構造	ﾗﾝｸ	ﾓｰﾄﾞ	P1	P2	P3	P4	P5
7F	4	S	FA-FA	M	19.643	19.643	o	{o}	---
	5	S	FA-FA	M	19.643	19.643	o	{o}	---
	6	S	FA-FA	M	19.643	19.643	o	{o}	---
6F	1	S	FA-FA	M	19.643	19.643	o	{o}	---
	2	S	FA-FA	M	19.643	19.643	o	{o}	---
	3	S	FA-FA	M	19.643	19.643	o	{o}	---
	4	S	FA-FA	M	19.643	19.643	o	{o}	---
	5	S	FA-FA	M	19.643	19.643	o	{o}	---
	6	S	FA-FA	M	19.643	19.643	o	{o}	---
5F	1	S	FA-FA	M	19.643	19.643	o	{o}	---
	2	S	FA-FA	M	19.643	19.643	o	{o}	---
	3	S	FA-FA	M	19.643	19.643	o	{o}	---
	4	S	FA-FA	M	19.643	19.643	o	{o}	---
	5	S	FA-FA	M	19.643	19.643	o	{o}	---
	6	S	FA-FA	M	19.643	19.643	o	{o}	---
4F	1	S	FA-FA	M	26.000	26.000	o	{o}	---
	2	S	FA-FA	M	26.000	26.000	o	{o}	---
	3	S	FA-FA	M	26.000	26.000	o	{o}	---
	4	S	FA-FA	M	26.000	26.000	o	{o}	---
	5	S	FA-FA	M	26.000	26.000	o	{o}	---
	6	S	FA-FA	M	26.000	26.000	o	{o}	---
3F	1	S	FA-FA	M	26.000	26.000	o	{o}	---
	2	S	FA-FA	M	26.000	26.000	o	{o}	---
	3	S	FA-FA	M	26.000	26.000	o	{o}	---
	4	S	FA-FA	M	26.000	26.000	o	{o}	---
	5	S	FA-FA	M	26.000	26.000	o	{o}	---
	6	S	FA-FA	M	26.000	26.000	o	{o}	---
2F	1	S	FA-FA	M	26.000	26.000	o	{o}	---
	2	S	FA-FA	M	26.000	26.000	o	{o}	---
	3	S	FA-FA	M	26.000	26.000	o	{o}	---
	4	S	FA-FA	M	26.000	26.000	o	{o}	---
	5	S	FA-FA	M	26.000	26.000	o	{o}	---
	6	S	FA-FA	M	26.000	26.000	o	{o}	---
1F	1	S	FA-FA	M	26.000	26.000	o	{o}	---
	2	S	FA-FA	M	26.000	26.000	o	{o}	---
	3	S	FA-FA	M	26.000	26.000	o	{o}	---
	4	S	FA-FA	M	26.000	26.000	o	{o}	---
	5	S	FA-FA	M	26.000	26.000	o	{o}	---
	6	S	FA-FA	M	26.000	26.000	o	{o}	---

X方向正加力時　B ﾌﾚｰﾑ　梁の部材種別

層名	軸名1	軸名2	構造	ﾗﾝｸ	ﾓｰﾄﾞ	P1	P2	P3	P4	P5
11F	1	2	S	FA	M	46.000	5.357	o	o	{o}
	2	3	S	FA	M	46.000	5.357	o	o	{o}
	3	4	S	FA	M	46.000	5.357	o	o	{o}
	4	5	S	FA	M	46.000	5.357	o	o	{o}
	5	6	S	FA	M	46.000	5.357	o	o	{o}
10F	1	2	S	FA	M	46.000	5.357	o	o	{o}
	2	3	S	FA	M	46.000	5.357	o	o	{o}
	3	4	S	FA	M	46.000	5.357	o	o	{o}
	4	5	S	FA	M	46.000	5.357	o	o	{o}
	5	6	S	FA	M	46.000	5.357	o	o	{o}
9F	1	2	S	FA	M	46.000	5.357	o	o	{o}
	2	3	S	FA	M	46.000	5.357	o	o	{o}
	3	4	S	FA	M	46.000	5.357	o	o	{o}
	4	5	S	FA	M	46.000	5.357	o	o	{o}
	5	6	S	FA	M	46.000	5.357	o	o	{o}
8F	1	2	S	FA	M	46.000	5.357	o	o	{o}
	2	3	S	FA	M	46.000	5.357	o	o	{o}
	3	4	S	FA	M	46.000	5.357	o	o	{o}
	4	5	S	FA	M	46.000	5.357	o	o	{o}
	5	6	S	FA	M	46.000	5.357	o	o	{o}
7F	1	2	S	FA	M	46.000	5.357	o	o	{o}
	2	3	S	FA	M	46.000	5.357	o	o	{o}
	3	4	S	FA	M	46.000	5.357	o	o	{o}

X方向正加力時　B ﾌﾚｰﾑ　梁の部材種別

層名	軸名1	軸名2	構造	ﾗﾝｸ	ﾓｰﾄﾞ	P1	P2	P3	P4	P5
7F	4	5	S	FA	M	46.000	5.357	o	o	{o}
	5	6	S	FA	M	46.000	5.357	o	o	{o}
6F	1	2	S	FA	M	46.000	5.357	o	o	{o}
	2	3	S	FA	M	46.000	5.357	o	o	{o}
	3	4	S	FA	M	46.000	5.357	o	o	{o}
	4	5	S	FA	M	46.000	5.357	o	o	{o}
	5	6	S	FA	M	46.000	5.357	o	o	{o}
5F	1	2	S	FA	M	46.000	5.357	o	o	{o}
	2	3	S	FA	M	46.000	5.357	o	o	{o}
	3	4	S	FA	M	46.000	5.357	o	o	{o}
	4	5	S	FA	M	46.000	5.357	o	o	{o}
	5	6	S	FA	M	46.000	5.357	o	o	{o}
4F	1	2	S	FA	M	46.000	5.357	o	o	{o}
	2	3	S	FA	M	46.000	5.357	o	o	{o}
	3	4	S	FA	M	46.000	5.357	o	o	{o}
	4	5	S	FA	M	46.000	5.357	o	o	{o}
	5	6	S	FA	M	46.000	5.357	o	o	{o}
3F	1	2	S	FA	M	46.000	5.357	o	o	{o}
	2	3	S	FA	M	46.000	5.357	o	o	{o}
	3	4	S	FA	M	46.000	5.357	o	o	{o}
	4	5	S	FA	M	46.000	5.357	o	o	{o}
	5	6	S	FA	M	46.000	5.357	o	o	{o}
2F	1	2	S	FA	M	46.000	5.357	o	o	{o}
	2	3	S	FA	M	46.000	5.357	o	o	{o}
	3	4	S	FA	M	46.000	5.357	o	o	{o}
	4	5	S	FA	M	46.000	5.357	o	o	{o}
	5	6	S	FA	M	46.000	5.357	o	o	{o}
1F	1	2	RC	FA	M	0.046	---	---	---	---
	2	3	RC	FA	M	0.031	---	---	---	---
	3	4	RC	FA	M	0.031	---	---	---	---
	4	5	RC	FA	M	0.031	---	---	---	---
	5	6	RC	FA	M	0.038	---	---	---	---

X方向正加力時　B ﾌﾚｰﾑ　柱の部材種別

階名	軸名	構造	ﾗﾝｸ	ﾓｰﾄﾞ	P1	P2	P3	P4	P5
10F	1	S	FA-FA	M	20.455	20.455	o	{o}	---
	2	S	FA-FA	M	20.455	20.455	o	{o}	---
	3	S	FA-FA	M	20.455	20.455	o	{o}	---
	4	S	FA-FA	M	20.455	20.455	o	{o}	---
	5	S	FA-FA	M	20.455	20.455	o	{o}	---
	6	S	FA-FA	M	20.455	20.455	o	{o}	---
9F	1	S	FA-FA	M	20.455	20.455	o	{o}	---
	2	S	FA-FA	M	20.455	20.455	o	{o}	---
	3	S	FA-FA	M	20.455	20.455	o	{o}	---
	4	S	FA-FA	M	20.455	20.455	o	{o}	---
	5	S	FA-FA	M	20.455	20.455	o	{o}	---
	6	S	FA-FA	M	20.455	20.455	o	{o}	---
8F	1	S	FA-FA	M	20.455	20.455	o	{o}	---
	2	S	FA-FA	M	20.455	20.455	o	{o}	---
	3	S	FA-FA	M	20.455	20.455	o	{o}	---
	4	S	FA-FA	M	20.455	20.455	o	{o}	---
	5	S	FA-FA	M	20.455	20.455	o	{o}	---
	6	S	FA-FA	M	20.455	20.455	o	{o}	---
7F	1	S	FA-FA	M	19.643	19.643	o	{o}	---
	2	S	FA-FA	M	19.643	19.643	o	{o}	---
	3	S	FA-FA	M	19.643	19.643	o	{o}	---
	4	S	FA-FA	M	19.643	19.643	o	{o}	---
	5	S	FA-FA	M	19.643	19.643	o	{o}	---
	6	S	FA-FA	M	19.643	19.643	o	{o}	---
6F	1	S	FA-FA	M	19.643	19.643	o	{o}	---
	2	S	FA-FA	M	19.643	19.643	o	{o}	---
	3	S	FA-FA	M	19.643	19.643	o	{o}	---
	4	S	FA-FA	M	19.643	19.643	o	{o}	---
	5	S	FA-FA	M	19.643	19.643	o	{o}	---
	6	S	FA-FA	M	19.643	19.643	o	{o}	---

X方向正加力時　B ﾌﾚｰﾑ　柱の部材種別

階名	軸名	構造	ﾗﾝｸ	ﾓｰﾄﾞ	P1	P2	P3	P4	P5
5F	1	S	FA-FA	M	19.643	19.643	o	{o}	---
	2	S	FA-FA	M	19.643	19.643	o	{o}	---
	3	S	FA-FA	M	19.643	19.643	o	{o}	---
	4	S	FA-FA	M	19.643	19.643	o	{o}	---
	5	S	FA-FA	M	19.643	19.643	o	{o}	---
	6	S	FA-FA	M	19.643	19.643	o	{o}	---
4F	1	S	FA-FA	M	26.000	26.000	o	{o}	---
	2	S	FA-FA	M	26.000	26.000	o	{o}	---
	3	S	FA-FA	M	26.000	26.000	o	{o}	---
	4	S	FA-FA	M	26.000	26.000	o	{o}	---
	5	S	FA-FA	M	26.000	26.000	o	{o}	---
	6	S	FA-FA	M	26.000	26.000	o	{o}	---
3F	1	S	FA-FA	M	26.000	26.000	o	{o}	---
	2	S	FA-FA	M	26.000	26.000	o	{o}	---
	3	S	FA-FA	M	26.000	26.000	o	{o}	---
	4	S	FA-FA	M	26.000	26.000	o	{o}	---
	5	S	FA-FA	M	26.000	26.000	o	{o}	---
	6	S	FA-FA	M	26.000	26.000	o	{o}	---
2F	1	S	FA-FA	M	26.000	26.000	o	{o}	---
	2	S	FA-FA	M	26.000	26.000	o	{o}	---
	3	S	FA-FA	M	26.000	26.000	o	{o}	---
	4	S	FA-FA	M	26.000	26.000	o	{o}	---
	5	S	FA-FA	M	26.000	26.000	o	{o}	---
	6	S	FA-FA	M	26.000	26.000	o	{o}	---
1F	1	S	FA-FA	M	26.000	26.000	o	{o}	---
	2	S	FA-FA	M	26.000	26.000	o	{o}	---
	3	S	FA-FA	M	26.000	26.000	o	{o}	---
	4	S	FA-FA	M	26.000	26.000	o	{o}	---
	5	S	FA-FA	M	26.000	26.000	o	{o}	---
	6	S	FA-FA	M	26.000	26.000	o	{o}	---

X方向正加力時　C ﾌﾚｰﾑ　梁の部材種別

層名	軸名1	軸名2	構造	ﾗﾝｸ	ﾓｰﾄﾞ	P1	P2	P3	P4	P5
11F	1	2	S	FA	M	41.091	8.333	o	o	{o}
	2	3	S	FA	M	41.091	8.333	o	o	{o}
	3	4	S	FA	M	41.091	8.333	o	o	{o}
	4	5	S	FA	M	41.091	8.333	o	o	{o}
	5	6	S	FA	M	41.091	8.333	o	o	{o}
10F	1	2	S	FA	M	41.091	8.333	o	o	{o}
	2	3	S	FA	M	41.091	8.333	o	o	{o}
	3	4	S	FA	M	41.091	8.333	o	o	{o}
	4	5	S	FA	M	41.091	8.333	o	o	{o}
	5	6	S	FA	M	41.091	8.333	o	o	{o}
9F	1	2	S	FA	M	41.091	8.333	o	o	{o}
	2	3	S	FA	M	41.091	8.333	o	o	{o}
	3	4	S	FA	M	41.091	8.333	o	o	{o}
	4	5	S	FA	M	41.091	8.333	o	o	{o}
	5	6	S	FA	M	41.091	8.333	o	o	{o}
8F	1	2	S	FA	M	45.667	7.500	o	o	{o}
	2	3	S	FA	M	45.667	7.500	o	o	{o}
	3	4	S	FA	M	45.667	7.500	o	o	{o}
	4	5	S	FA	M	45.667	7.500	o	o	{o}
	5	6	S	FA	M	45.667	7.500	o	o	{o}
7F	1	2	S	FA	M	45.667	7.500	o	o	{o}
	2	3	S	FA	M	45.667	7.500	o	o	{o}
	3	4	S	FA	M	45.667	7.500	o	o	{o}
	4	5	S	FA	M	45.667	7.500	o	o	{o}
	5	6	S	FA	M	45.667	7.500	o	o	{o}
6F	1	2	S	FA	M	45.667	7.500	o	o	{o}
	2	3	S	FA	M	45.667	7.500	o	o	{o}
	3	4	S	FA	M	45.667	7.500	o	o	{o}
	4	5	S	FA	M	45.667	7.500	o	o	{o}
	5	6	S	FA	M	45.667	7.500	o	o	{o}
5F	1	2	S	FA	M	45.667	7.500	o	o	{o}
	2	3	S	FA	M	45.667	7.500	o	o	{o}

X方向正加力時　C ﾌﾚｰﾑ　梁の部材種別

層名	軸名1	軸名2	構造	ﾗﾝｸ	ﾓｰﾄﾞ	P1	P2	P3	P4	P5
5F	3	4	S	FA	M	45.667	7.500	o	o	{o}
	4	5	S	FA	M	45.667	7.500	o	o	{o}
	5	6	S	FA	M	45.667	7.500	o	o	{o}
4F	1	2	S	FA	M	45.667	7.500	o	o	{o}
	2	3	S	FA	M	45.667	7.500	o	o	{o}
	3	4	S	FA	M	45.667	7.500	o	o	{o}
	4	5	S	FA	M	45.667	7.500	o	o	{o}
	5	6	S	FA	M	45.667	7.500	o	o	{o}
3F	1	2	S	FA	M	45.667	7.500	o	o	{o}
	2	3	S	FA	M	45.667	7.500	o	o	{o}
	3	4	S	FA	M	45.667	7.500	o	o	{o}
	4	5	S	FA	M	45.667	7.500	o	o	{o}
	5	6	S	FA	M	45.667	7.500	o	o	{o}
2F	1	2	S	FA	M	45.667	7.500	o	o	{o}
	2	3	S	FA	M	45.667	7.500	o	o	{o}
	3	4	S	FA	M	45.667	7.500	o	o	{o}
	4	5	S	FA	M	45.667	7.500	o	o	{o}
	5	6	S	FA	M	45.667	7.500	o	o	{o}
1F	1	2	RC	FA	M	0.026	---	---	---	---
	2	3	RC	FA	M	0.017	---	---	---	---
	3	4	RC	FA	M	0.018	---	---	---	---
	4	5	RC	FA	M	0.016	---	---	---	---
	5	6	RC	FA	M	0.022	---	---	---	---

X方向正加力時　C ﾌﾚｰﾑ　柱の部材種別

階名	軸名	構造	ﾗﾝｸ	ﾓｰﾄﾞ	P1	P2	P3	P4	P5
10F	1	S	FA-FA	M	25.000	25.000	o	{o}	---
	2	S	FA-FA	M	25.000	25.000	o	{o}	---
	3	S	FA-FA	M	25.000	25.000	o	{o}	---
	4	S	FA-FA	M	25.000	25.000	o	{o}	---
	5	S	FA-FA	M	25.000	25.000	o	{o}	---
	6	S	FA-FA	M	25.000	25.000	o	{o}	---
9F	1	S	FA-FA	M	25.000	25.000	o	{o}	---
	2	S	FA-FA	M	25.000	25.000	o	{o}	---
	3	S	FA-FA	M	25.000	25.000	o	{o}	---
	4	S	FA-FA	M	25.000	25.000	o	{o}	---
	5	S	FA-FA	M	25.000	25.000	o	{o}	---
	6	S	FA-FA	M	25.000	25.000	o	{o}	---
8F	1	S	FA-FA	M	25.000	25.000	o	{o}	---
	2	S	FA-FA	M	25.000	25.000	o	{o}	---
	3	S	FA-FA	M	25.000	25.000	o	{o}	---
	4	S	FA-FA	M	25.000	25.000	o	{o}	---
	5	S	FA-FA	M	25.000	25.000	o	{o}	---
	6	S	FA-FA	M	25.000	25.000	o	{o}	---
7F	1	S	FA-FA	M	18.182	18.182	o	{o}	---
	2	S	FA-FA	M	18.182	18.182	o	{o}	---
	3	S	FA-FA	M	18.182	18.182	o	{o}	---
	4	S	FA-FA	M	18.182	18.182	o	{o}	---
	5	S	FA-FA	M	18.182	18.182	o	{o}	---
	6	S	FA-FA	M	18.182	18.182	o	{o}	---
6F	1	S	FA-FA	M	18.182	18.182	o	{o}	---
	2	S	FA-FA	M	18.182	18.182	o	{o}	---
	3	S	FA-FA	M	18.182	18.182	o	{o}	---
	4	S	FA-FA	M	18.182	18.182	o	{o}	---
	5	S	FA-FA	M	18.182	18.182	o	{o}	---
	6	S	FA-FA	M	18.182	18.182	o	{o}	---
5F	1	S	FA-FA	M	18.182	18.182	o	{o}	---
	2	S	FA-FA	M	18.182	18.182	o	{o}	---
	3	S	FA-FA	M	18.182	18.182	o	{o}	---
	4	S	FA-FA	M	18.182	18.182	o	{o}	---
	5	S	FA-FA	M	18.182	18.182	o	{o}	---
	6	S	FA-FA	M	18.182	18.182	o	{o}	---
4F	1	S	FA-FA	M	18.000	18.000	o	{o}	---
	2	S	FA-FA	M	18.000	18.000	o	{o}	---
	3	S	FA-FA	M	18.000	18.000	o	{o}	---

X方向正加力時　C ﾌﾚｰﾑ　柱の部材種別

階名	軸名	構造	ﾗﾝｸ	ﾓｰﾄﾞ	P1	P2	P3	P4	P5
4F	4	S	FA-FA	M	18.000	18.000	o	{o}	---
	5	S	FA-FA	M	18.000	18.000	o	{o}	---
	6	S	FA-FA	M	18.000	18.000	o	{o}	---
3F	1	S	FA-FA	M	18.000	18.000	o	{o}	---
	2	S	FA-FA	M	18.000	18.000	o	{o}	---
	3	S	FA-FA	M	18.000	18.000	o	{o}	---
	4	S	FA-FA	M	18.000	18.000	o	{o}	---
	5	S	FA-FA	M	18.000	18.000	o	{o}	---
	6	S	FA-FA	M	18.000	18.000	o	{o}	---
2F	1	S	FA-FA	M	18.000	18.000	o	{o}	---
	2	S	FA-FA	M	18.000	18.000	o	{o}	---
	3	S	FA-FA	M	18.000	18.000	o	{o}	---
	4	S	FA-FA	M	18.000	18.000	o	{o}	---
	5	S	FA-FA	M	18.000	18.000	o	{o}	---
	6	S	FA-FA	M	18.000	18.000	o	{o}	---
1F	1	S	FA-FA	M	18.000	18.000	o	{o}	---
	2	S	FA-FA	M	18.000	18.000	o	{o}	---
	3	S	FA-FA	M	18.000	18.000	o	{o}	---
	4	S	FA-FA	M	18.000	18.000	o	{o}	---
	5	S	FA-FA	M	18.000	18.000	o	{o}	---
	6	S	FA-FA	M	18.000	18.000	o	{o}	---

X方向正加力時　1 ﾌﾚｰﾑ　梁の部材種別

層名	軸名1	軸名2	構造	ﾗﾝｸ	ﾓｰﾄﾞ	P1	P2	P3	P4	P5
11F	A	B	S	FA	M	50.154	6.250	o	o	{o}
	B	C	S	FA	M	45.667	7.500	o	o	{o}
10F	A	B	S	FA	M	50.154	6.250	o	o	{o}
	B	C	S	FA	M	45.667	7.500	o	o	{o}
9F	A	B	S	FA	M	50.154	6.250	o	o	{o}
	B	C	S	FA	M	45.667	7.500	o	o	{o}
8F	A	B	S	FA	M	46.889	4.441	o	o	{o}
	B	C	S	FA	M	45.667	7.500	o	o	{o}
7F	A	B	S	FA	M	46.889	4.441	o	o	{o}
	B	C	S	FA	M	45.667	7.500	o	o	{o}
6F	A	B	S	FA	M	46.889	4.441	o	o	{o}
	B	C	S	FA	M	45.667	7.500	o	o	{o}
5F	A	B	S	FA	M	46.889	4.441	o	o	{o}
	B	C	S	FA	M	45.667	7.500	o	o	{o}
4F	A	B	S	FA	M	46.889	4.441	o	o	{o}
	B	C	S	FA	M	45.667	7.500	o	o	{o}
3F	A	B	S	FA	M	46.889	4.441	o	o	{o}
	B	C	S	FA	M	45.667	7.500	o	o	{o}
2F	A	B	S	FA	M	46.889	4.441	o	o	{o}
	B	C	S	FA	M	45.667	7.500	o	o	{o}
1F	A	B	RC	FA	M	0.016	---	---	---	---
	B	C	RC	FA	M	0.009	---	---	---	---

X方向正加力時　1 ﾌﾚｰﾑ　柱の部材種別

階名	軸名	構造	ﾗﾝｸ	ﾓｰﾄﾞ	P1	P2	P3	P4	P5
10F	A	S	FA-FA	M	20.455	20.455	o	{o}	---
	B	S	FA-FA	M	20.455	20.455	o	{o}	---
	C	S	FA-FA	M	25.000	25.000	o	{o}	---
9F	A	S	FA-FA	M	20.455	20.455	o	{o}	---
	B	S	FA-FA	M	20.455	20.455	o	{o}	---
	C	S	FA-FA	M	25.000	25.000	o	{o}	---
8F	A	S	FA-FA	M	20.455	20.455	o	{o}	---
	B	S	FA-FA	M	20.455	20.455	o	{o}	---
	C	S	FA-FA	M	25.000	25.000	o	{o}	---
7F	A	S	FA-FA	M	19.643	19.643	o	{o}	---
	B	S	FA-FA	M	19.643	19.643	o	{o}	---
	C	S	FA-FA	M	18.182	18.182	o	{o}	---
6F	A	S	FA-FA	M	19.643	19.643	o	{o}	---
	B	S	FA-FA	M	19.643	19.643	o	{o}	---
	C	S	FA-FA	M	18.182	18.182	o	{o}	---

Ｘ方向正加力時　1 ﾌﾚｰﾑ　柱の部材種別

階名	軸名	構造	ﾗﾝｸ	ﾓｰﾄﾞ	P1	P2	P3	P4	P5
5F	A	S	FA-FA	M	19.643	19.643	o	{o}	---
	B	S	FA-FA	M	19.643	19.643	o	{o}	---
	C	S	FA-FA	M	18.182	18.182	o	{o}	---
4F	A	S	FA-FA	M	26.000	26.000	o	{o}	---
	B	S	FA-FA	M	26.000	26.000	o	{o}	---
	C	S	FA-FA	M	18.000	18.000	o	{o}	---
3F	A	S	FA-FA	M	26.000	26.000	o	{o}	---
	B	S	FA-FA	M	26.000	26.000	o	{o}	---
	C	S	FA-FA	M	18.000	18.000	o	{o}	---
2F	A	S	FA-FA	M	26.000	26.000	o	{o}	---
	B	S	FA-FA	M	26.000	26.000	o	{o}	---
	C	S	FA-FA	M	18.000	18.000	o	{o}	---
1F	A	S	FA-FA	M	26.000	26.000	o	{o}	---
	B	S	FA-FA	M	26.000	26.000	o	{o}	---
	C	S	FA-FA	M	18.000	18.000	o	{o}	---

Ｘ方向正加力時　2 ﾌﾚｰﾑ　梁の部材種別

層名	軸名1	軸名2	構造	ﾗﾝｸ	ﾓｰﾄﾞ	P1	P2	P3	P4	P5
11F	A	B	S	FA	M	46.000	5.357	o	o	{o}
	B	C	S	FA	M	45.667	7.500	o	o	{o}
10F	A	B	S	FA	M	46.000	5.357	o	o	{o}
	B	C	S	FA	M	45.667	7.500	o	o	{o}
9F	A	B	S	FA	M	46.000	5.357	o	o	{o}
	B	C	S	FA	M	45.667	7.500	o	o	{o}
8F	A	B	S	FA	M	44.000	5.469	o	o	{o}
	B	C	S	FA	M	45.667	7.500	o	o	{o}
7F	A	B	S	FA	M	44.000	5.469	o	o	{o}
	B	C	S	FA	M	45.667	7.500	o	o	{o}
6F	A	B	S	FA	M	44.000	5.469	o	o	{o}
	B	C	S	FA	M	45.667	7.500	o	o	{o}
5F	A	B	S	FA	M	44.000	5.469	o	o	{o}
	B	C	S	FA	M	50.154	6.250	o	o	{o}
4F	A	B	S	FA	M	44.000	5.469	o	o	{o}
	B	C	S	FA	M	50.154	6.250	o	o	{o}
3F	A	B	S	FA	M	44.000	5.469	o	o	{o}
	B	C	S	FA	M	50.154	6.250	o	o	{o}
2F	A	B	S	FA	M	44.000	5.469	o	o	{o}
	B	C	S	FA	M	50.154	6.250	o	o	{o}
1F	A	B	RC	FA	M	0.020	---	---	---	---
	B	C	RC	FA	M	0.011	---	---	---	---

Ｘ方向正加力時　2 ﾌﾚｰﾑ　柱の部材種別

階名	軸名	構造	ﾗﾝｸ	ﾓｰﾄﾞ	P1	P2	P3	P4	P5
10F	A	S	FA-FA	M	20.455	20.455	o	{o}	---
	B	S	FA-FA	M	20.455	20.455	o	{o}	---
	C	S	FA-FA	M	25.000	25.000	o	{o}	---
9F	A	S	FA-FA	M	20.455	20.455	o	{o}	---
	B	S	FA-FA	M	20.455	20.455	o	{o}	---
	C	S	FA-FA	M	25.000	25.000	o	{o}	---
8F	A	S	FA-FA	M	20.455	20.455	o	{o}	---
	B	S	FA-FA	M	20.455	20.455	o	{o}	---
	C	S	FA-FA	M	25.000	25.000	o	{o}	---
7F	A	S	FA-FA	M	19.643	19.643	o	{o}	---
	B	S	FA-FA	M	19.643	19.643	o	{o}	---
	C	S	FA-FA	M	18.182	18.182	o	{o}	---
6F	A	S	FA-FA	M	19.643	19.643	o	{o}	---
	B	S	FA-FA	M	19.643	19.643	o	{o}	---
	C	S	FA-FA	M	18.182	18.182	o	{o}	---
5F	A	S	FA-FA	M	19.643	19.643	o	{o}	---
	B	S	FA-FA	M	19.643	19.643	o	{o}	---
	C	S	FA-FA	M	18.182	18.182	o	{o}	---
4F	A	S	FA-FA	M	26.000	26.000	o	{o}	---
	B	S	FA-FA	M	26.000	26.000	o	{o}	---
	C	S	FA-FA	M	18.000	18.000	o	{o}	---

Ｘ方向正加力時　2 ﾌﾚｰﾑ　柱の部材種別

階名	軸名	構造	ﾗﾝｸ	ﾓｰﾄﾞ	P1	P2	P3	P4	P5
3F	A	S	FA-FA	M	26.000	26.000	o	{o}	---
	B	S	FA-FA	M	26.000	26.000	o	{o}	---
	C	S	FA-FA	M	18.000	18.000	o	{o}	---
2F	A	S	FA-FA	M	26.000	26.000	o	{o}	---
	B	S	FA-FA	M	26.000	26.000	o	{o}	---
	C	S	FA-FA	M	18.000	18.000	o	{o}	---
1F	A	S	FA-FA	M	26.000	26.000	o	{o}	---
	B	S	FA-FA	M	26.000	26.000	o	{o}	---
	C	S	FA-FA	M	18.000	18.000	o	{o}	---

Ｘ方向正加力時　3 ﾌﾚｰﾑ　梁の部材種別

層名	軸名1	軸名2	構造	ﾗﾝｸ	ﾓｰﾄﾞ	P1	P2	P3	P4	P5
11F	A	B	S	FA	M	46.000	5.357	o	o	{o}
	B	C	S	FA	M	45.667	7.500	o	o	{o}
10F	A	B	S	FA	M	46.000	5.357	o	o	{o}
	B	C	S	FA	M	45.667	7.500	o	o	{o}
9F	A	B	S	FA	M	46.000	5.357	o	o	{o}
	B	C	S	FA	M	45.667	7.500	o	o	{o}
8F	A	B	S	FA	M	44.000	5.469	o	o	{o}
	B	C	S	FA	M	45.667	7.500	o	o	{o}
7F	A	B	S	FA	M	44.000	5.469	o	o	{o}
	B	C	S	FA	M	45.667	7.500	o	o	{o}
6F	A	B	S	FA	M	44.000	5.469	o	o	{o}
	B	C	S	FA	M	45.667	7.500	o	o	{o}
5F	A	B	S	FA	M	44.000	5.469	o	o	{o}
	B	C	S	FA	M	50.154	6.250	o	o	{o}
4F	A	B	S	FA	M	44.000	5.469	o	o	{o}
	B	C	S	FA	M	50.154	6.250	o	o	{o}
3F	A	B	S	FA	M	44.000	5.469	o	o	{o}
	B	C	S	FA	M	50.154	6.250	o	o	{o}
2F	A	B	S	FA	M	44.000	5.469	o	o	{o}
	B	C	S	FA	M	50.154	6.250	o	o	{o}
1F	A	B	RC	FA	M	0.019	---	---	---	---
	B	C	RC	FA	M	0.011	---	---	---	---

Ｘ方向正加力時　3 ﾌﾚｰﾑ　柱の部材種別

階名	軸名	構造	ﾗﾝｸ	ﾓｰﾄﾞ	P1	P2	P3	P4	P5
10F	A	S	FA-FA	M	20.455	20.455	o	{o}	---
	B	S	FA-FA	M	20.455	20.455	o	{o}	---
	C	S	FA-FA	M	25.000	25.000	o	{o}	---
9F	A	S	FA-FA	M	20.455	20.455	o	{o}	---
	B	S	FA-FA	M	20.455	20.455	o	{o}	---
	C	S	FA-FA	M	25.000	25.000	o	{o}	---
8F	A	S	FA-FA	M	20.455	20.455	o	{o}	---
	B	S	FA-FA	M	20.455	20.455	o	{o}	---
	C	S	FA-FA	M	25.000	25.000	o	{o}	---
7F	A	S	FA-FA	M	19.643	19.643	o	{o}	---
	B	S	FA-FA	M	19.643	19.643	o	{o}	---
	C	S	FA-FA	M	18.182	18.182	o	{o}	---
6F	A	S	FA-FA	M	19.643	19.643	o	{o}	---
	B	S	FA-FA	M	19.643	19.643	o	{o}	---
	C	S	FA-FA	M	18.182	18.182	o	{o}	---
5F	A	S	FA-FA	M	19.643	19.643	o	{o}	---
	B	S	FA-FA	M	19.643	19.643	o	{o}	---
	C	S	FA-FA	M	18.182	18.182	o	{o}	---
4F	A	S	FA-FA	M	26.000	26.000	o	{o}	---
	B	S	FA-FA	M	26.000	26.000	o	{o}	---
	C	S	FA-FA	M	18.000	18.000	o	{o}	---
3F	A	S	FA-FA	M	26.000	26.000	o	{o}	---
	B	S	FA-FA	M	26.000	26.000	o	{o}	---
	C	S	FA-FA	M	18.000	18.000	o	{o}	---
2F	A	S	FA-FA	M	26.000	26.000	o	{o}	---
	B	S	FA-FA	M	26.000	26.000	o	{o}	---
	C	S	FA-FA	M	18.000	18.000	o	{o}	---

X方向正加力時　3 ﾌﾚｰﾑ　柱の部材種別

階名	軸名	構造	ﾗﾝｸ	ﾓｰﾄﾞ	P1	P2	P3	P4	P5
1F	A	S	FA-FA	M	26.000	26.000	o	{o}	---
	B	S	FA-FA	M	26.000	26.000	o	{o}	---
	C	S	FA-FA	M	18.000	18.000	o	{o}	---

X方向正加力時　4 ﾌﾚｰﾑ　梁の部材種別

層名	軸名1	軸名2	構造	ﾗﾝｸ	ﾓｰﾄﾞ	P1	P2	P3	P4	P5
11F	A	B	S	FA	M	46.000	5.357	o	o	{o}
	B	C	S	FA	M	45.667	7.500	o	o	{o}
10F	A	B	S	FA	M	46.000	5.357	o	o	{o}
	B	C	S	FA	M	45.667	7.500	o	o	{o}
9F	A	B	S	FA	M	46.000	5.357	o	o	{o}
	B	C	S	FA	M	45.667	7.500	o	o	{o}
8F	A	B	S	FA	M	44.000	5.469	o	o	{o}
	B	C	S	FA	M	45.667	7.500	o	o	{o}
7F	A	B	S	FA	M	44.000	5.469	o	o	{o}
	B	C	S	FA	M	45.667	7.500	o	o	{o}
6F	A	B	S	FA	M	44.000	5.469	o	o	{o}
	B	C	S	FA	M	45.667	7.500	o	o	{o}
5F	A	B	S	FA	M	44.000	5.469	o	o	{o}
	B	C	S	FA	M	50.154	6.250	o	o	{o}
4F	A	B	S	FA	M	44.000	5.469	o	o	{o}
	B	C	S	FA	M	50.154	6.250	o	o	{o}
3F	A	B	S	FA	M	44.000	5.469	o	o	{o}
	B	C	S	FA	M	50.154	6.250	o	o	{o}
2F	A	B	S	FA	M	44.000	5.469	o	o	{o}
	B	C	S	FA	M	50.154	6.250	o	o	{o}
1F	A	B	RC	FA	M	0.019	---	---	---	---
	B	C	RC	FA	M	0.012	---	---	---	---

X方向正加力時　4 ﾌﾚｰﾑ　柱の部材種別

階名	軸名	構造	ﾗﾝｸ	ﾓｰﾄﾞ	P1	P2	P3	P4	P5
10F	A	S	FA-FA	M	20.455	20.455	o	{o}	---
	B	S	FA-FA	M	20.455	20.455	o	{o}	---
	C	S	FA-FA	M	25.000	25.000	o	{o}	---
9F	A	S	FA-FA	M	20.455	20.455	o	{o}	---
	B	S	FA-FA	M	20.455	20.455	o	{o}	---
	C	S	FA-FA	M	25.000	25.000	o	{o}	---
8F	A	S	FA-FA	M	20.455	20.455	o	{o}	---
	B	S	FA-FA	M	20.455	20.455	o	{o}	---
	C	S	FA-FA	M	25.000	25.000	o	{o}	---
7F	A	S	FA-FA	M	19.643	19.643	o	{o}	---
	B	S	FA-FA	M	19.643	19.643	o	{o}	---
	C	S	FA-FA	M	18.182	18.182	o	{o}	---
6F	A	S	FA-FA	M	19.643	19.643	o	{o}	---
	B	S	FA-FA	M	19.643	19.643	o	{o}	---
	C	S	FA-FA	M	18.182	18.182	o	{o}	---
5F	A	S	FA-FA	M	19.643	19.643	o	{o}	---
	B	S	FA-FA	M	19.643	19.643	o	{o}	---
	C	S	FA-FA	M	18.182	18.182	o	{o}	---
4F	A	S	FA-FA	M	26.000	26.000	o	{o}	---
	B	S	FA-FA	M	26.000	26.000	o	{o}	---
	C	S	FA-FA	M	18.000	18.000	o	{o}	---
3F	A	S	FA-FA	M	26.000	26.000	o	{o}	---
	B	S	FA-FA	M	26.000	26.000	o	{o}	---
	C	S	FA-FA	M	18.000	18.000	o	{o}	---
2F	A	S	FA-FA	M	26.000	26.000	o	{o}	---
	B	S	FA-FA	M	26.000	26.000	o	{o}	---
	C	S	FA-FA	M	18.000	18.000	o	{o}	---
1F	A	S	FA-FA	M	26.000	26.000	o	{o}	---
	B	S	FA-FA	M	26.000	26.000	o	{o}	---
	C	S	FA-FA	M	18.000	18.000	o	{o}	---

X方向正加力時　5 ﾌﾚｰﾑ　梁の部材種別

層名	軸名1	軸名2	構造	ﾗﾝｸ	ﾓｰﾄﾞ	P1	P2	P3	P4	P5
11F	A	B	S	FA	M	46.000	5.357	o	o	{o}
	B	C	S	FA	M	45.667	7.500	o	o	{o}
10F	A	B	S	FA	M	46.000	5.357	o	o	{o}
	B	C	S	FA	M	45.667	7.500	o	o	{o}
9F	A	B	S	FA	M	46.000	5.357	o	o	{o}
	B	C	S	FA	M	45.667	7.500	o	o	{o}
8F	A	B	S	FA	M	44.000	5.469	o	o	{o}
	B	C	S	FA	M	45.667	7.500	o	o	{o}
7F	A	B	S	FA	M	44.000	5.469	o	o	{o}
	B	C	S	FA	M	45.667	7.500	o	o	{o}
6F	A	B	S	FA	M	44.000	5.469	o	o	{o}
	B	C	S	FA	M	45.667	7.500	o	o	{o}
5F	A	B	S	FA	M	44.000	5.469	o	o	{o}
	B	C	S	FA	M	50.154	6.250	o	o	{o}
4F	A	B	S	FA	M	44.000	5.469	o	o	{o}
	B	C	S	FA	M	50.154	6.250	o	o	{o}
3F	A	B	S	FA	M	44.000	5.469	o	o	{o}
	B	C	S	FA	M	50.154	6.250	o	o	{o}
2F	A	B	S	FA	M	44.000	5.469	o	o	{o}
	B	C	S	FA	M	50.154	6.250	o	o	{o}
1F	A	B	RC	FA	M	0.018	---	---	---	---
	B	C	RC	FA	M	0.013	---	---	---	---

X方向正加力時　5 ﾌﾚｰﾑ　柱の部材種別

階名	軸名	構造	ﾗﾝｸ	ﾓｰﾄﾞ	P1	P2	P3	P4	P5
10F	A	S	FA-FA	M	20.455	20.455	o	{o}	---
	B	S	FA-FA	M	20.455	20.455	o	{o}	---
	C	S	FA-FA	M	25.000	25.000	o	{o}	---
9F	A	S	FA-FA	M	20.455	20.455	o	{o}	---
	B	S	FA-FA	M	20.455	20.455	o	{o}	---
	C	S	FA-FA	M	25.000	25.000	o	{o}	---
8F	A	S	FA-FA	M	20.455	20.455	o	{o}	---
	B	S	FA-FA	M	20.455	20.455	o	{o}	---
	C	S	FA-FA	M	25.000	25.000	o	{o}	---
7F	A	S	FA-FA	M	19.643	19.643	o	{o}	---
	B	S	FA-FA	M	19.643	19.643	o	{o}	---
	C	S	FA-FA	M	18.182	18.182	o	{o}	---
6F	A	S	FA-FA	M	19.643	19.643	o	{o}	---
	B	S	FA-FA	M	19.643	19.643	o	{o}	---
	C	S	FA-FA	M	18.182	18.182	o	{o}	---
5F	A	S	FA-FA	M	19.643	19.643	o	{o}	---
	B	S	FA-FA	M	19.643	19.643	o	{o}	---
	C	S	FA-FA	M	18.182	18.182	o	{o}	---
4F	A	S	FA-FA	M	26.000	26.000	o	{o}	---
	B	S	FA-FA	M	26.000	26.000	o	{o}	---
	C	S	FA-FA	M	18.000	18.000	o	{o}	---
3F	A	S	FA-FA	M	26.000	26.000	o	{o}	---
	B	S	FA-FA	M	26.000	26.000	o	{o}	---
	C	S	FA-FA	M	18.000	18.000	o	{o}	---
2F	A	S	FA-FA	M	26.000	26.000	o	{o}	---
	B	S	FA-FA	M	26.000	26.000	o	{o}	---
	C	S	FA-FA	M	18.000	18.000	o	{o}	---
1F	A	S	FA-FA	M	26.000	26.000	o	{o}	---
	B	S	FA-FA	M	26.000	26.000	o	{o}	---
	C	S	FA-FA	M	18.000	18.000	o	{o}	---

X方向正加力時　6 ﾌﾚｰﾑ　梁の部材種別

層名	軸名1	軸名2	構造	ﾗﾝｸ	ﾓｰﾄﾞ	P1	P2	P3	P4	P5
11F	A	B	S	FA	M	50.154	6.250	o	o	{o}
	B	C	S	FA	M	45.667	7.500	o	o	{o}
10F	A	B	S	FA	M	50.154	6.250	o	o	{o}
	B	C	S	FA	M	45.667	7.500	o	o	{o}
9F	A	B	S	FA	M	50.154	6.250	o	o	{o}
	B	C	S	FA	M	45.667	7.500	o	o	{o}

X方向正加力時　6 ﾌﾚｰﾑ　梁の部材種別

層名	軸名1	軸名2	構造	ﾗﾝｸ	ﾓｰﾄﾞ	P1	P2	P3	P4	P5
8F	A	B	S	FA	M	46.889	4.441	o	o	{o}
	B	C	S	FA	M	45.667	7.500	o	o	{o}
7F	A	B	S	FA	M	46.889	4.441	o	o	{o}
	B	C	S	FA	M	45.667	7.500	o	o	{o}
6F	A	B	S	FA	M	46.889	4.441	o	o	{o}
	B	C	S	FA	M	45.667	7.500	o	o	{o}
5F	A	B	S	FA	M	46.889	4.441	o	o	{o}
	B	C	S	FA	M	45.667	7.500	o	o	{o}
4F	A	B	S	FA	M	46.889	4.441	o	o	{o}
	B	C	S	FA	M	45.667	7.500	o	o	{o}
3F	A	B	S	FA	M	46.889	4.441	o	o	{o}
	B	C	S	FA	M	45.667	7.500	o	o	{o}
2F	A	B	S	FA	M	46.889	4.441	o	o	{o}
	B	C	S	FA	M	45.667	7.500	o	o	{o}
1F	A	B	RC	FA	M	0.014	---	---	---	---
	B	C	RC	FA	M	0.011	---	---	---	---

X方向正加力時　6 ﾌﾚｰﾑ　柱の部材種別

階名	軸名	構造	ﾗﾝｸ	ﾓｰﾄﾞ	P1	P2	P3	P4	P5
10F	A	S	FA-FA	M	20.455	20.455	o	{o}	---
	B	S	FA-FA	M	20.455	20.455	o	{o}	---
	C	S	FA-FA	M	25.000	25.000	o	{o}	---
9F	A	S	FA-FA	M	20.455	20.455	o	{o}	---
	B	S	FA-FA	M	20.455	20.455	o	{o}	---
	C	S	FA-FA	M	25.000	25.000	o	{o}	---
8F	A	S	FA-FA	M	20.455	20.455	o	{o}	---
	B	S	FA-FA	M	20.455	20.455	o	{o}	---
	C	S	FA-FA	M	25.000	25.000	o	{o}	---
7F	A	S	FA-FA	M	19.643	19.643	o	{o}	---
	B	S	FA-FA	M	19.643	19.643	o	{o}	---
	C	S	FA-FA	M	18.182	18.182	o	{o}	---
6F	A	S	FA-FA	M	19.643	19.643	o	{o}	---
	B	S	FA-FA	M	19.643	19.643	o	{o}	---
	C	S	FA-FA	M	18.182	18.182	o	{o}	---
5F	A	S	FA-FA	M	19.643	19.643	o	{o}	---
	B	S	FA-FA	M	19.643	19.643	o	{o}	---
	C	S	FA-FA	M	18.182	18.182	o	{o}	---
4F	A	S	FA-FA	M	26.000	26.000	o	{o}	---
	B	S	FA-FA	M	26.000	26.000	o	{o}	---
	C	S	FA-FA	M	18.000	18.000	o	{o}	---
3F	A	S	FA-FA	M	26.000	26.000	o	{o}	---
	B	S	FA-FA	M	26.000	26.000	o	{o}	---
	C	S	FA-FA	M	18.000	18.000	o	{o}	---
2F	A	S	FA-FA	M	26.000	26.000	o	{o}	---
	B	S	FA-FA	M	26.000	26.000	o	{o}	---
	C	S	FA-FA	M	18.000	18.000	o	{o}	---
1F	A	S	FA-FA	M	26.000	26.000	o	{o}	---
	B	S	FA-FA	M	26.000	26.000	o	{o}	---
	C	S	FA-FA	M	18.000	18.000	o	{o}	---

X方向負加力時　A ﾌﾚｰﾑ　梁の部材種別

層名	軸名1	軸名2	構造	ﾗﾝｸ	ﾓｰﾄﾞ	P1	P2	P3	P4	P5
11F	1	2	S	FA	M	46.000	5.357	o	o	{o}
	2	3	S	FA	M	46.000	5.357	o	o	{o}
	3	4	S	FA	M	46.000	5.357	o	o	{o}
	4	5	S	FA	M	46.000	5.357	o	o	{o}
	5	6	S	FA	M	46.000	5.357	o	o	{o}
10F	1	2	S	FA	M	46.000	5.357	o	o	{o}
	2	3	S	FA	M	46.000	5.357	o	o	{o}
	3	4	S	FA	M	46.000	5.357	o	o	{o}
	4	5	S	FA	M	46.000	5.357	o	o	{o}
	5	6	S	FA	M	46.000	5.357	o	o	{o}
9F	1	2	S	FA	M	46.000	5.357	o	o	{o}
	2	3	S	FA	M	46.000	5.357	o	o	{o}

X方向負加力時　A ﾌﾚｰﾑ　梁の部材種別

層名	軸名1	軸名2	構造	ﾗﾝｸ	ﾓｰﾄﾞ	P1	P2	P3	P4	P5
9F	3	4	S	FA	M	46.000	5.357	o	o	{o}
	4	5	S	FA	M	46.000	5.357	o	o	{o}
	5	6	S	FA	M	46.000	5.357	o	o	{o}
8F	1	2	S	FA	M	46.000	5.357	o	o	{o}
	2	3	S	FA	M	46.000	5.357	o	o	{o}
	3	4	S	FA	M	46.000	5.357	o	o	{o}
	4	5	S	FA	M	46.000	5.357	o	o	{o}
	5	6	S	FA	M	46.000	5.357	o	o	{o}
7F	1	2	S	FA	M	46.000	5.357	o	o	{o}
	2	3	S	FA	M	46.000	5.357	o	o	{o}
	3	4	S	FA	M	46.000	5.357	o	o	{o}
	4	5	S	FA	M	46.000	5.357	o	o	{o}
	5	6	S	FA	M	46.000	5.357	o	o	{o}
6F	1	2	S	FA	M	46.000	5.357	o	o	{o}
	2	3	S	FA	M	46.000	5.357	o	o	{o}
	3	4	S	FA	M	46.000	5.357	o	o	{o}
	4	5	S	FA	M	46.000	5.357	o	o	{o}
	5	6	S	FA	M	46.000	5.357	o	o	{o}
5F	1	2	S	FA	M	46.000	5.357	o	o	{o}
	2	3	S	FA	M	46.000	5.357	o	o	{o}
	3	4	S	FA	M	46.000	5.357	o	o	{o}
	4	5	S	FA	M	46.000	5.357	o	o	{o}
	5	6	S	FA	M	46.000	5.357	o	o	{o}
4F	1	2	S	FA	M	46.000	5.357	o	o	{o}
	2	3	S	FA	M	46.000	5.357	o	o	{o}
	3	4	S	FA	M	46.000	5.357	o	o	{o}
	4	5	S	FA	M	46.000	5.357	o	o	{o}
	5	6	S	FA	M	46.000	5.357	o	o	{o}
3F	1	2	S	FA	M	46.000	5.357	o	o	{o}
	2	3	S	FA	M	46.000	5.357	o	o	{o}
	3	4	S	FA	M	46.000	5.357	o	o	{o}
	4	5	S	FA	M	46.000	5.357	o	o	{o}
	5	6	S	FA	M	46.000	5.357	o	o	{o}
2F	1	2	S	FA	M	46.000	5.357	o	o	{o}
	2	3	S	FA	M	46.000	5.357	o	o	{o}
	3	4	S	FA	M	46.000	5.357	o	o	{o}
	4	5	S	FA	M	46.000	5.357	o	o	{o}
	5	6	S	FA	M	46.000	5.357	o	o	{o}
1F	1	2	RC	FA	M	0.037	---	---	---	---
	2	3	RC	FA	M	0.031	---	---	---	---
	3	4	RC	FA	M	0.032	---	---	---	---
	4	5	RC	FA	M	0.031	---	---	---	---
	5	6	RC	FA	M	0.045	---	---	---	---

X方向負加力時　A ﾌﾚｰﾑ　柱の部材種別

階名	軸名	構造	ﾗﾝｸ	ﾓｰﾄﾞ	P1	P2	P3	P4	P5
10F	1	S	FA-FA	M	20.455	20.455	o	{o}	---
	2	S	FA-FA	M	20.455	20.455	o	{o}	---
	3	S	FA-FA	M	20.455	20.455	o	{o}	---
	4	S	FA-FA	M	20.455	20.455	o	{o}	---
	5	S	FA-FA	M	20.455	20.455	o	{o}	---
	6	S	FA-FA	M	20.455	20.455	o	{o}	---
9F	1	S	FA-FA	M	20.455	20.455	o	{o}	---
	2	S	FA-FA	M	20.455	20.455	o	{o}	---
	3	S	FA-FA	M	20.455	20.455	o	{o}	---
	4	S	FA-FA	M	20.455	20.455	o	{o}	---
	5	S	FA-FA	M	20.455	20.455	o	{o}	---
	6	S	FA-FA	M	20.455	20.455	o	{o}	---
8F	1	S	FA-FA	M	20.455	20.455	o	{o}	---
	2	S	FA-FA	M	20.455	20.455	o	{o}	---
	3	S	FA-FA	M	20.455	20.455	o	{o}	---
	4	S	FA-FA	M	20.455	20.455	o	{o}	---
	5	S	FA-FA	M	20.455	20.455	o	{o}	---
	6	S	FA-FA	M	20.455	20.455	o	{o}	---
7F	1	S	FA-FA	M	19.643	19.643	o	{o}	---

X方向負加力時　A ﾌﾚｰﾑ　柱の部材種別

階名	軸名	構造	ﾗﾝｸ	ﾓｰﾄﾞ	P1	P2	P3	P4	P5
7F	2	S	FA-FA	M	19.643	19.643	o	{o}	---
	3	S	FA-FA	M	19.643	19.643	o	{o}	---
	4	S	FA-FA	M	19.643	19.643	o	{o}	---
	5	S	FA-FA	M	19.643	19.643	o	{o}	---
	6	S	FA-FA	M	19.643	19.643	o	{o}	---
6F	1	S	FA-FA	M	19.643	19.643	o	{o}	---
	2	S	FA-FA	M	19.643	19.643	o	{o}	---
	3	S	FA-FA	M	19.643	19.643	o	{o}	---
	4	S	FA-FA	M	19.643	19.643	o	{o}	---
	5	S	FA-FA	M	19.643	19.643	o	{o}	---
	6	S	FA-FA	M	19.643	19.643	o	{o}	---
5F	1	S	FA-FA	M	19.643	19.643	o	{o}	---
	2	S	FA-FA	M	19.643	19.643	o	{o}	---
	3	S	FA-FA	M	19.643	19.643	o	{o}	---
	4	S	FA-FA	M	19.643	19.643	o	{o}	---
	5	S	FA-FA	M	19.643	19.643	o	{o}	---
	6	S	FA-FA	M	19.643	19.643	o	{o}	---
4F	1	S	FA-FA	M	26.000	26.000	o	{o}	---
	2	S	FA-FA	M	26.000	26.000	o	{o}	---
	3	S	FA-FA	M	26.000	26.000	o	{o}	---
	4	S	FA-FA	M	26.000	26.000	o	{o}	---
	5	S	FA-FA	M	26.000	26.000	o	{o}	---
	6	S	FA-FA	M	26.000	26.000	o	{o}	---
3F	1	S	FA-FA	M	26.000	26.000	o	{o}	---
	2	S	FA-FA	M	26.000	26.000	o	{o}	---
	3	S	FA-FA	M	26.000	26.000	o	{o}	---
	4	S	FA-FA	M	26.000	26.000	o	{o}	---
	5	S	FA-FA	M	26.000	26.000	o	{o}	---
	6	S	FA-FA	M	26.000	26.000	o	{o}	---
2F	1	S	FA-FA	M	26.000	26.000	o	{o}	---
	2	S	FA-FA	M	26.000	26.000	o	{o}	---
	3	S	FA-FA	M	26.000	26.000	o	{o}	---
	4	S	FA-FA	M	26.000	26.000	o	{o}	---
	5	S	FA-FA	M	26.000	26.000	o	{o}	---
	6	S	FA-FA	M	26.000	26.000	o	{o}	---
1F	1	S	FA-FA	M	26.000	26.000	o	{o}	---
	2	S	FA-FA	M	26.000	26.000	o	{o}	---
	3	S	FA-FA	M	26.000	26.000	o	{o}	---
	4	S	FA-FA	M	26.000	26.000	o	{o}	---
	5	S	FA-FA	M	26.000	26.000	o	{o}	---
	6	S	FA-FA	M	26.000	26.000	o	{o}	---

X方向負加力時　B ﾌﾚｰﾑ　梁の部材種別

層名	軸名1	軸名2	構造	ﾗﾝｸ	ﾓｰﾄﾞ	P1	P2	P3	P4	P5
11F	1	2	S	FA	M	46.000	5.357	o	o	{o}
	2	3	S	FA	M	46.000	5.357	o	o	{o}
	3	4	S	FA	M	46.000	5.357	o	o	{o}
	4	5	S	FA	M	46.000	5.357	o	o	{o}
	5	6	S	FA	M	46.000	5.357	o	o	{o}
10F	1	2	S	FA	M	46.000	5.357	o	o	{o}
	2	3	S	FA	M	46.000	5.357	o	o	{o}
	3	4	S	FA	M	46.000	5.357	o	o	{o}
	4	5	S	FA	M	46.000	5.357	o	o	{o}
	5	6	S	FA	M	46.000	5.357	o	o	{o}
9F	1	2	S	FA	M	46.000	5.357	o	o	{o}
	2	3	S	FA	M	46.000	5.357	o	o	{o}
	3	4	S	FA	M	46.000	5.357	o	o	{o}
	4	5	S	FA	M	46.000	5.357	o	o	{o}
	5	6	S	FA	M	46.000	5.357	o	o	{o}
8F	1	2	S	FA	M	46.000	5.357	o	o	{o}
	2	3	S	FA	M	46.000	5.357	o	o	{o}
	3	4	S	FA	M	46.000	5.357	o	o	{o}
	4	5	S	FA	M	46.000	5.357	o	o	{o}
	5	6	S	FA	M	46.000	5.357	o	o	{o}
7F	1	2	S	FA	M	46.000	5.357	o	o	{o}

X方向負加力時　B ﾌﾚｰﾑ　梁の部材種別

層名	軸名1	軸名2	構造	ﾗﾝｸ	ﾓｰﾄﾞ	P1	P2	P3	P4	P5
7F	2	3	S	FA	M	46.000	5.357	o	o	{o}
	3	4	S	FA	M	46.000	5.357	o	o	{o}
	4	5	S	FA	M	46.000	5.357	o	o	{o}
	5	6	S	FA	M	46.000	5.357	o	o	{o}
6F	1	2	S	FA	M	46.000	5.357	o	o	{o}
	2	3	S	FA	M	46.000	5.357	o	o	{o}
	3	4	S	FA	M	46.000	5.357	o	o	{o}
	4	5	S	FA	M	46.000	5.357	o	o	{o}
	5	6	S	FA	M	46.000	5.357	o	o	{o}
5F	1	2	S	FA	M	46.000	5.357	o	o	{o}
	2	3	S	FA	M	46.000	5.357	o	o	{o}
	3	4	S	FA	M	46.000	5.357	o	o	{o}
	4	5	S	FA	M	46.000	5.357	o	o	{o}
	5	6	S	FA	M	46.000	5.357	o	o	{o}
4F	1	2	S	FA	M	46.000	5.357	o	o	{o}
	2	3	S	FA	M	46.000	5.357	o	o	{o}
	3	4	S	FA	M	46.000	5.357	o	o	{o}
	4	5	S	FA	M	46.000	5.357	o	o	{o}
	5	6	S	FA	M	46.000	5.357	o	o	{o}
3F	1	2	S	FA	M	46.000	5.357	o	o	{o}
	2	3	S	FA	M	46.000	5.357	o	o	{o}
	3	4	S	FA	M	46.000	5.357	o	o	{o}
	4	5	S	FA	M	46.000	5.357	o	o	{o}
	5	6	S	FA	M	46.000	5.357	o	o	{o}
2F	1	2	S	FA	M	46.000	5.357	o	o	{o}
	2	3	S	FA	M	46.000	5.357	o	o	{o}
	3	4	S	FA	M	46.000	5.357	o	o	{o}
	4	5	S	FA	M	46.000	5.357	o	o	{o}
	5	6	S	FA	M	46.000	5.357	o	o	{o}
1F	1	2	RC	FA	M	0.038	---	---	---	---
	2	3	RC	FA	M	0.031	---	---	---	---
	3	4	RC	FA	M	0.032	---	---	---	---
	4	5	RC	FA	M	0.031	---	---	---	---
	5	6	RC	FA	M	0.046	---	---	---	---

X方向負加力時　B ﾌﾚｰﾑ　柱の部材種別

階名	軸名	構造	ﾗﾝｸ	ﾓｰﾄﾞ	P1	P2	P3	P4	P5
10F	1	S	FA-FA	M	20.455	20.455	o	{o}	---
	2	S	FA-FA	M	20.455	20.455	o	{o}	---
	3	S	FA-FA	M	20.455	20.455	o	{o}	---
	4	S	FA-FA	M	20.455	20.455	o	{o}	---
	5	S	FA-FA	M	20.455	20.455	o	{o}	---
	6	S	FA-FA	M	20.455	20.455	o	{o}	---
9F	1	S	FA-FA	M	20.455	20.455	o	{o}	---
	2	S	FA-FA	M	20.455	20.455	o	{o}	---
	3	S	FA-FA	M	20.455	20.455	o	{o}	---
	4	S	FA-FA	M	20.455	20.455	o	{o}	---
	5	S	FA-FA	M	20.455	20.455	o	{o}	---
	6	S	FA-FA	M	20.455	20.455	o	{o}	---
8F	1	S	FA-FA	M	20.455	20.455	o	{o}	---
	2	S	FA-FA	M	20.455	20.455	o	{o}	---
	3	S	FA-FA	M	20.455	20.455	o	{o}	---
	4	S	FA-FA	M	20.455	20.455	o	{o}	---
	5	S	FA-FA	M	20.455	20.455	o	{o}	---
	6	S	FA-FA	M	20.455	20.455	o	{o}	---
7F	1	S	FA-FA	M	19.643	19.643	o	{o}	---
	2	S	FA-FA	M	19.643	19.643	o	{o}	---
	3	S	FA-FA	M	19.643	19.643	o	{o}	---
	4	S	FA-FA	M	19.643	19.643	o	{o}	---
	5	S	FA-FA	M	19.643	19.643	o	{o}	---
	6	S	FA-FA	M	19.643	19.643	o	{o}	---
6F	1	S	FA-FA	M	19.643	19.643	o	{o}	---
	2	S	FA-FA	M	19.643	19.643	o	{o}	---
	3	S	FA-FA	M	19.643	19.643	o	{o}	---
	4	S	FA-FA	M	19.643	19.643	o	{o}	---

X方向負加力時　B ﾌﾚｰﾑ　柱の部材種別

階名	軸名	構造	ﾗﾝｸ	ﾓｰﾄﾞ	P1	P2	P3	P4	P5
6F	5	S	FA-FA	M	19.643	19.643	o	{o}	---
	6	S	FA-FA	M	19.643	19.643	o	{o}	---
5F	1	S	FA-FA	M	19.643	19.643	o	{o}	---
	2	S	FA-FA	M	19.643	19.643	o	{o}	---
	3	S	FA-FA	M	19.643	19.643	o	{o}	---
	4	S	FA-FA	M	19.643	19.643	o	{o}	---
	5	S	FA-FA	M	19.643	19.643	o	{o}	---
	6	S	FA-FA	M	19.643	19.643	o	{o}	---
4F	1	S	FA-FA	M	26.000	26.000	o	{o}	---
	2	S	FA-FA	M	26.000	26.000	o	{o}	---
	3	S	FA-FA	M	26.000	26.000	o	{o}	---
	4	S	FA-FA	M	26.000	26.000	o	{o}	---
	5	S	FA-FA	M	26.000	26.000	o	{o}	---
	6	S	FA-FA	M	26.000	26.000	o	{o}	---
3F	1	S	FA-FA	M	26.000	26.000	o	{o}	---
	2	S	FA-FA	M	26.000	26.000	o	{o}	---
	3	S	FA-FA	M	26.000	26.000	o	{o}	---
	4	S	FA-FA	M	26.000	26.000	o	{o}	---
	5	S	FA-FA	M	26.000	26.000	o	{o}	---
	6	S	FA-FA	M	26.000	26.000	o	{o}	---
2F	1	S	FA-FA	M	26.000	26.000	o	{o}	---
	2	S	FA-FA	M	26.000	26.000	o	{o}	---
	3	S	FA-FA	M	26.000	26.000	o	{o}	---
	4	S	FA-FA	M	26.000	26.000	o	{o}	---
	5	S	FA-FA	M	26.000	26.000	o	{o}	---
	6	S	FA-FA	M	26.000	26.000	o	{o}	---
1F	1	S	FA-FA	M	26.000	26.000	o	{o}	---
	2	S	FA-FA	M	26.000	26.000	o	{o}	---
	3	S	FA-FA	M	26.000	26.000	o	{o}	---
	4	S	FA-FA	M	26.000	26.000	o	{o}	---
	5	S	FA-FA	M	26.000	26.000	o	{o}	---
	6	S	FA-FA	M	26.000	26.000	o	{o}	---

X方向負加力時　C ﾌﾚｰﾑ　梁の部材種別

層名	軸名1	軸名2	構造	ﾗﾝｸ	ﾓｰﾄﾞ	P1	P2	P3	P4	P5
11F	1	2	S	FA	M	41.091	8.333	o	o	{o}
	2	3	S	FA	M	41.091	8.333	o	o	{o}
	3	4	S	FA	M	41.091	8.333	o	o	{o}
	4	5	S	FA	M	41.091	8.333	o	o	{o}
	5	6	S	FA	M	41.091	8.333	o	o	{o}
10F	1	2	S	FA	M	41.091	8.333	o	o	{o}
	2	3	S	FA	M	41.091	8.333	o	o	{o}
	3	4	S	FA	M	41.091	8.333	o	o	{o}
	4	5	S	FA	M	41.091	8.333	o	o	{o}
	5	6	S	FA	M	41.091	8.333	o	o	{o}
9F	1	2	S	FA	M	41.091	8.333	o	o	{o}
	2	3	S	FA	M	41.091	8.333	o	o	{o}
	3	4	S	FA	M	41.091	8.333	o	o	{o}
	4	5	S	FA	M	41.091	8.333	o	o	{o}
	5	6	S	FA	M	41.091	8.333	o	o	{o}
8F	1	2	S	FA	M	45.667	7.500	o	o	{o}
	2	3	S	FA	M	45.667	7.500	o	o	{o}
	3	4	S	FA	M	45.667	7.500	o	o	{o}
	4	5	S	FA	M	45.667	7.500	o	o	{o}
	5	6	S	FA	M	45.667	7.500	o	o	{o}
7F	1	2	S	FA	M	45.667	7.500	o	o	{o}
	2	3	S	FA	M	45.667	7.500	o	o	{o}
	3	4	S	FA	M	45.667	7.500	o	o	{o}
	4	5	S	FA	M	45.667	7.500	o	o	{o}
	5	6	S	FA	M	45.667	7.500	o	o	{o}
6F	1	2	S	FA	M	45.667	7.500	o	o	{o}
	2	3	S	FA	M	45.667	7.500	o	o	{o}
	3	4	S	FA	M	45.667	7.500	o	o	{o}
	4	5	S	FA	M	45.667	7.500	o	o	{o}
	5	6	S	FA	M	45.667	7.500	o	o	{o}

X方向負加力時　C ﾌﾚｰﾑ　梁の部材種別

層名	軸名1	軸名2	構造	ﾗﾝｸ	ﾓｰﾄﾞ	P1	P2	P3	P4	P5
5F	1	2	S	FA	M	45.667	7.500	o	o	{o}
	2	3	S	FA	M	45.667	7.500	o	o	{o}
	3	4	S	FA	M	45.667	7.500	o	o	{o}
	4	5	S	FA	M	45.667	7.500	o	o	{o}
	5	6	S	FA	M	45.667	7.500	o	o	{o}
4F	1	2	S	FA	M	45.667	7.500	o	o	{o}
	2	3	S	FA	M	45.667	7.500	o	o	{o}
	3	4	S	FA	M	45.667	7.500	o	o	{o}
	4	5	S	FA	M	45.667	7.500	o	o	{o}
	5	6	S	FA	M	45.667	7.500	o	o	{o}
3F	1	2	S	FA	M	45.667	7.500	o	o	{o}
	2	3	S	FA	M	45.667	7.500	o	o	{o}
	3	4	S	FA	M	45.667	7.500	o	o	{o}
	4	5	S	FA	M	45.667	7.500	o	o	{o}
	5	6	S	FA	M	45.667	7.500	o	o	{o}
2F	1	2	S	FA	M	45.667	7.500	o	o	{o}
	2	3	S	FA	M	45.667	7.500	o	o	{o}
	3	4	S	FA	M	45.667	7.500	o	o	{o}
	4	5	S	FA	M	45.667	7.500	o	o	{o}
	5	6	S	FA	M	45.667	7.500	o	o	{o}
1F	1	2	RC	FA	M	0.022	---	---	---	---
	2	3	RC	FA	M	0.016	---	---	---	---
	3	4	RC	FA	M	0.018	---	---	---	---
	4	5	RC	FA	M	0.016	---	---	---	---
	5	6	RC	FA	M	0.026	---	---	---	---

X方向負加力時　C ﾌﾚｰﾑ　柱の部材種別

階名	軸名	構造	ﾗﾝｸ	ﾓｰﾄﾞ	P1	P2	P3	P4	P5
10F	1	S	FA-FA	M	25.000	25.000	o	{o}	---
	2	S	FA-FA	M	25.000	25.000	o	{o}	---
	3	S	FA-FA	M	25.000	25.000	o	{o}	---
	4	S	FA-FA	M	25.000	25.000	o	{o}	---
	5	S	FA-FA	M	25.000	25.000	o	{o}	---
	6	S	FA-FA	M	25.000	25.000	o	{o}	---
9F	1	S	FA-FA	M	25.000	25.000	o	{o}	---
	2	S	FA-FA	M	25.000	25.000	o	{o}	---
	3	S	FA-FA	M	25.000	25.000	o	{o}	---
	4	S	FA-FA	M	25.000	25.000	o	{o}	---
	5	S	FA-FA	M	25.000	25.000	o	{o}	---
	6	S	FA-FA	M	25.000	25.000	o	{o}	---
8F	1	S	FA-FA	M	25.000	25.000	o	{o}	---
	2	S	FA-FA	M	25.000	25.000	o	{o}	---
	3	S	FA-FA	M	25.000	25.000	o	{o}	---
	4	S	FA-FA	M	25.000	25.000	o	{o}	---
	5	S	FA-FA	M	25.000	25.000	o	{o}	---
	6	S	FA-FA	M	25.000	25.000	o	{o}	---
7F	1	S	FA-FA	M	18.182	18.182	o	{o}	---
	2	S	FA-FA	M	18.182	18.182	o	{o}	---
	3	S	FA-FA	M	18.182	18.182	o	{o}	---
	4	S	FA-FA	M	18.182	18.182	o	{o}	---
	5	S	FA-FA	M	18.182	18.182	o	{o}	---
	6	S	FA-FA	M	18.182	18.182	o	{o}	---
6F	1	S	FA-FA	M	18.182	18.182	o	{o}	---
	2	S	FA-FA	M	18.182	18.182	o	{o}	---
	3	S	FA-FA	M	18.182	18.182	o	{o}	---
	4	S	FA-FA	M	18.182	18.182	o	{o}	---
	5	S	FA-FA	M	18.182	18.182	o	{o}	---
	6	S	FA-FA	M	18.182	18.182	o	{o}	---
5F	1	S	FA-FA	M	18.182	18.182	o	{o}	---
	2	S	FA-FA	M	18.182	18.182	o	{o}	---
	3	S	FA-FA	M	18.182	18.182	o	{o}	---
	4	S	FA-FA	M	18.182	18.182	o	{o}	---
	5	S	FA-FA	M	18.182	18.182	o	{o}	---
	6	S	FA-FA	M	18.182	18.182	o	{o}	---
4F	1	S	FA-FA	M	18.000	18.000	o	{o}	---

X方向負加力時　C ﾌﾚｰﾑ　柱の部材種別

階名	軸名	構造	ﾗﾝｸ	ﾓｰﾄﾞ	P1	P2	P3	P4	P5
4F	2	S	FA-FA	M	18.000	18.000	o	{o}	---
	3	S	FA-FA	M	18.000	18.000	o	{o}	---
	4	S	FA-FA	M	18.000	18.000	o	{o}	---
	5	S	FA-FA	M	18.000	18.000	o	{o}	---
	6	S	FA-FA	M	18.000	18.000	o	{o}	---
3F	1	S	FA-FA	M	18.000	18.000	o	{o}	---
	2	S	FA-FA	M	18.000	18.000	o	{o}	---
	3	S	FA-FA	M	18.000	18.000	o	{o}	---
	4	S	FA-FA	M	18.000	18.000	o	{o}	---
	5	S	FA-FA	M	18.000	18.000	o	{o}	---
	6	S	FA-FA	M	18.000	18.000	o	{o}	---
2F	1	S	FA-FA	M	18.000	18.000	o	{o}	---
	2	S	FA-FA	M	18.000	18.000	o	{o}	---
	3	S	FA-FA	M	18.000	18.000	o	{o}	---
	4	S	FA-FA	M	18.000	18.000	o	{o}	---
	5	S	FA-FA	M	18.000	18.000	o	{o}	---
	6	S	FA-FA	M	18.000	18.000	o	{o}	---
1F	1	S	FA-FA	M	18.000	18.000	o	{o}	---
	2	S	FA-FA	M	18.000	18.000	o	{o}	---
	3	S	FA-FA	M	18.000	18.000	o	{o}	---
	4	S	FA-FA	M	18.000	18.000	o	{o}	---
	5	S	FA-FA	M	18.000	18.000	o	{o}	---
	6	S	FA-FA	M	18.000	18.000	o	{o}	---

X方向負加力時　1 ﾌﾚｰﾑ　梁の部材種別

層名	軸名1	軸名2	構造	ﾗﾝｸ	ﾓｰﾄﾞ	P1	P2	P3	P4	P5
11F	A	B	S	FA	M	50.154	6.250	o	o	{o}
	B	C	S	FA	M	45.667	7.500	o	o	{o}
10F	A	B	S	FA	M	50.154	6.250	o	o	{o}
	B	C	S	FA	M	45.667	7.500	o	o	{o}
9F	A	B	S	FA	M	50.154	6.250	o	o	{o}
	B	C	S	FA	M	45.667	7.500	o	o	{o}
8F	A	B	S	FA	M	46.889	4.441	o	o	{o}
	B	C	S	FA	M	45.667	7.500	o	o	{o}
7F	A	B	S	FA	M	46.889	4.441	o	o	{o}
	B	C	S	FA	M	45.667	7.500	o	o	{o}
6F	A	B	S	FA	M	46.889	4.441	o	o	{o}
	B	C	S	FA	M	45.667	7.500	o	o	{o}
5F	A	B	S	FA	M	46.889	4.441	o	o	{o}
	B	C	S	FA	M	45.667	7.500	o	o	{o}
4F	A	B	S	FA	M	46.889	4.441	o	o	{o}
	B	C	S	FA	M	45.667	7.500	o	o	{o}
3F	A	B	S	FA	M	46.889	4.441	o	o	{o}
	B	C	S	FA	M	45.667	7.500	o	o	{o}
2F	A	B	S	FA	M	46.889	4.441	o	o	{o}
	B	C	S	FA	M	45.667	7.500	o	o	{o}
1F	A	B	RC	FA	M	0.014	---	---	---	---
	B	C	RC	FA	M	0.011	---	---	---	---

X方向負加力時　1 ﾌﾚｰﾑ　柱の部材種別

階名	軸名	構造	ﾗﾝｸ	ﾓｰﾄﾞ	P1	P2	P3	P4	P5
10F	A	S	FA-FA	M	20.455	20.455	o	{o}	---
	B	S	FA-FA	M	20.455	20.455	o	{o}	---
	C	S	FA-FA	M	25.000	25.000	o	{o}	---
9F	A	S	FA-FA	M	20.455	20.455	o	{o}	---
	B	S	FA-FA	M	20.455	20.455	o	{o}	---
	C	S	FA-FA	M	25.000	25.000	o	{o}	---
8F	A	S	FA-FA	M	20.455	20.455	o	{o}	---
	B	S	FA-FA	M	20.455	20.455	o	{o}	---
	C	S	FA-FA	M	25.000	25.000	o	{o}	---
7F	A	S	FA-FA	M	19.643	19.643	o	{o}	---
	B	S	FA-FA	M	19.643	19.643	o	{o}	---
	C	S	FA-FA	M	18.182	18.182	o	{o}	---
6F	A	S	FA-FA	M	19.643	19.643	o	{o}	---

Ｘ方向負加力時　1 ﾌﾚｰﾑ　柱の部材種別

階名	軸名	構造	ﾗﾝｸ	ﾓｰﾄﾞ	P1	P2	P3	P4	P5
6F	B	S	FA-FA	M	19.643	19.643	o	{o}	---
	C	S	FA-FA	M	18.182	18.182	o	{o}	---
5F	A	S	FA-FA	M	19.643	19.643	o	{o}	---
	B	S	FA-FA	M	19.643	19.643	o	{o}	---
	C	S	FA-FA	M	18.182	18.182	o	{o}	---
4F	A	S	FA-FA	M	26.000	26.000	o	{o}	---
	B	S	FA-FA	M	26.000	26.000	o	{o}	---
	C	S	FA-FA	M	18.000	18.000	o	{o}	---
3F	A	S	FA-FA	M	26.000	26.000	o	{o}	---
	B	S	FA-FA	M	26.000	26.000	o	{o}	---
	C	S	FA-FA	M	18.000	18.000	o	{o}	---
2F	A	S	FA-FA	M	26.000	26.000	o	{o}	---
	B	S	FA-FA	M	26.000	26.000	o	{o}	---
	C	S	FA-FA	M	18.000	18.000	o	{o}	---
1F	A	S	FA-FA	M	26.000	26.000	o	{o}	---
	B	S	FA-FA	M	26.000	26.000	o	{o}	---
	C	S	FA-FA	M	18.000	18.000	o	{o}	---

Ｘ方向負加力時　2 ﾌﾚｰﾑ　梁の部材種別

層名	軸名1	軸名2	構造	ﾗﾝｸ	ﾓｰﾄﾞ	P1	P2	P3	P4	P5
11F	A	B	S	FA	M	46.000	5.357	o	o	{o}
	B	C	S	FA	M	45.667	7.500	o	o	{o}
10F	A	B	S	FA	M	46.000	5.357	o	o	{o}
	B	C	S	FA	M	45.667	7.500	o	o	{o}
9F	A	B	S	FA	M	46.000	5.357	o	o	{o}
	B	C	S	FA	M	45.667	7.500	o	o	{o}
8F	A	B	S	FA	M	44.000	5.469	o	o	{o}
	B	C	S	FA	M	45.667	7.500	o	o	{o}
7F	A	B	S	FA	M	44.000	5.469	o	o	{o}
	B	C	S	FA	M	45.667	7.500	o	o	{o}
6F	A	B	S	FA	M	44.000	5.469	o	o	{o}
	B	C	S	FA	M	45.667	7.500	o	o	{o}
5F	A	B	S	FA	M	44.000	5.469	o	o	{o}
	B	C	S	FA	M	50.154	6.250	o	o	{o}
4F	A	B	S	FA	M	44.000	5.469	o	o	{o}
	B	C	S	FA	M	50.154	6.250	o	o	{o}
3F	A	B	S	FA	M	44.000	5.469	o	o	{o}
	B	C	S	FA	M	50.154	6.250	o	o	{o}
2F	A	B	S	FA	M	44.000	5.469	o	o	{o}
	B	C	S	FA	M	50.154	6.250	o	o	{o}
1F	A	B	RC	FA	M	0.018	---	---	---	---
	B	C	RC	FA	M	0.013	---	---	---	---

Ｘ方向負加力時　2 ﾌﾚｰﾑ　柱の部材種別

階名	軸名	構造	ﾗﾝｸ	ﾓｰﾄﾞ	P1	P2	P3	P4	P5
10F	A	S	FA-FA	M	20.455	20.455	o	{o}	---
	B	S	FA-FA	M	20.455	20.455	o	{o}	---
	C	S	FA-FA	M	25.000	25.000	o	{o}	---
9F	A	S	FA-FA	M	20.455	20.455	o	{o}	---
	B	S	FA-FA	M	20.455	20.455	o	{o}	---
	C	S	FA-FA	M	25.000	25.000	o	{o}	---
8F	A	S	FA-FA	M	20.455	20.455	o	{o}	---
	B	S	FA-FA	M	20.455	20.455	o	{o}	---
	C	S	FA-FA	M	25.000	25.000	o	{o}	---
7F	A	S	FA-FA	M	19.643	19.643	o	{o}	---
	B	S	FA-FA	M	19.643	19.643	o	{o}	---
	C	S	FA-FA	M	18.182	18.182	o	{o}	---
6F	A	S	FA-FA	M	19.643	19.643	o	{o}	---
	B	S	FA-FA	M	19.643	19.643	o	{o}	---
	C	S	FA-FA	M	18.182	18.182	o	{o}	---
5F	A	S	FA-FA	M	19.643	19.643	o	{o}	---
	B	S	FA-FA	M	19.643	19.643	o	{o}	---
	C	S	FA-FA	M	18.182	18.182	o	{o}	---
4F	A	S	FA-FA	M	26.000	26.000	o	{o}	---

X方向負加力時　2 ﾌﾚｰﾑ　柱の部材種別

階名	軸名	構造	ﾗﾝｸ	ﾓｰﾄﾞ	P1	P2	P3	P4	P5
4F	B	S	FA-FA	M	26.000	26.000	o	{o}	---
	C	S	FA-FA	M	18.000	18.000	o	{o}	---
3F	A	S	FA-FA	M	26.000	26.000	o	{o}	---
	B	S	FA-FA	M	26.000	26.000	o	{o}	---
	C	S	FA-FA	M	18.000	18.000	o	{o}	---
2F	A	S	FA-FA	M	26.000	26.000	o	{o}	---
	B	S	FA-FA	M	26.000	26.000	o	{o}	---
	C	S	FA-FA	M	18.000	18.000	o	{o}	---
1F	A	S	FA-FA	M	26.000	26.000	o	{o}	---
	B	S	FA-FA	M	26.000	26.000	o	{o}	---
	C	S	FA-FA	M	18.000	18.000	o	{o}	---

X方向負加力時　3 ﾌﾚｰﾑ　梁の部材種別

層名	軸名1	軸名2	構造	ﾗﾝｸ	ﾓｰﾄﾞ	P1	P2	P3	P4	P5
11F	A	B	S	FA	M	46.000	5.357	o	o	{o}
	B	C	S	FA	M	45.667	7.500	o	o	{o}
10F	A	B	S	FA	M	46.000	5.357	o	o	{o}
	B	C	S	FA	M	45.667	7.500	o	o	{o}
9F	A	B	S	FA	M	46.000	5.357	o	o	{o}
	B	C	S	FA	M	45.667	7.500	o	o	{o}
8F	A	B	S	FA	M	44.000	5.469	o	o	{o}
	B	C	S	FA	M	45.667	7.500	o	o	{o}
7F	A	B	S	FA	M	44.000	5.469	o	o	{o}
	B	C	S	FA	M	45.667	7.500	o	o	{o}
6F	A	B	S	FA	M	44.000	5.469	o	o	{o}
	B	C	S	FA	M	45.667	7.500	o	o	{o}
5F	A	B	S	FA	M	44.000	5.469	o	o	{o}
	B	C	S	FA	M	50.154	6.250	o	o	{o}
4F	A	B	S	FA	M	44.000	5.469	o	o	{o}
	B	C	S	FA	M	50.154	6.250	o	o	{o}
3F	A	B	S	FA	M	44.000	5.469	o	o	{o}
	B	C	S	FA	M	50.154	6.250	o	o	{o}
2F	A	B	S	FA	M	44.000	5.469	o	o	{o}
	B	C	S	FA	M	50.154	6.250	o	o	{o}
1F	A	B	RC	FA	M	0.019	---	---	---	---
	B	C	RC	FA	M	0.012	---	---	---	---

X方向負加力時　3 ﾌﾚｰﾑ　柱の部材種別

階名	軸名	構造	ﾗﾝｸ	ﾓｰﾄﾞ	P1	P2	P3	P4	P5
10F	A	S	FA-FA	M	20.455	20.455	o	{o}	---
	B	S	FA-FA	M	20.455	20.455	o	{o}	---
	C	S	FA-FA	M	25.000	25.000	o	{o}	---
9F	A	S	FA-FA	M	20.455	20.455	o	{o}	---
	B	S	FA-FA	M	20.455	20.455	o	{o}	---
	C	S	FA-FA	M	25.000	25.000	o	{o}	---
8F	A	S	FA-FA	M	20.455	20.455	o	{o}	---
	B	S	FA-FA	M	20.455	20.455	o	{o}	---
	C	S	FA-FA	M	25.000	25.000	o	{o}	---
7F	A	S	FA-FA	M	19.643	19.643	o	{o}	---
	B	S	FA-FA	M	19.643	19.643	o	{o}	---
	C	S	FA-FA	M	18.182	18.182	o	{o}	---
6F	A	S	FA-FA	M	19.643	19.643	o	{o}	---
	B	S	FA-FA	M	19.643	19.643	o	{o}	---
	C	S	FA-FA	M	18.182	18.182	o	{o}	---
5F	A	S	FA-FA	M	19.643	19.643	o	{o}	---
	B	S	FA-FA	M	19.643	19.643	o	{o}	---
	C	S	FA-FA	M	18.182	18.182	o	{o}	---
4F	A	S	FA-FA	M	26.000	26.000	o	{o}	---
	B	S	FA-FA	M	26.000	26.000	o	{o}	---
	C	S	FA-FA	M	18.000	18.000	o	{o}	---
3F	A	S	FA-FA	M	26.000	26.000	o	{o}	---
	B	S	FA-FA	M	26.000	26.000	o	{o}	---
	C	S	FA-FA	M	18.000	18.000	o	{o}	---
2F	A	S	FA-FA	M	26.000	26.000	o	{o}	---

X方向負加力時　3 ﾌﾚｰﾑ　柱の部材種別

階名	軸名	構造	ﾗﾝｸ	ﾓｰﾄﾞ	P1	P2	P3	P4	P5
2F	B	S	FA-FA	M	26.000	26.000	o	{o}	---
	C	S	FA-FA	M	18.000	18.000	o	{o}	---
1F	A	S	FA-FA	M	26.000	26.000	o	{o}	---
	B	S	FA-FA	M	26.000	26.000	o	{o}	---
	C	S	FA-FA	M	18.000	18.000	o	{o}	---

X方向負加力時　4 ﾌﾚｰﾑ　梁の部材種別

層名	軸名1	軸名2	構造	ﾗﾝｸ	ﾓｰﾄﾞ	P1	P2	P3	P4	P5
11F	A	B	S	FA	M	46.000	5.357	o	o	{o}
	B	C	S	FA	M	45.667	7.500	o	o	{o}
10F	A	B	S	FA	M	46.000	5.357	o	o	{o}
	B	C	S	FA	M	45.667	7.500	o	o	{o}
9F	A	B	S	FA	M	46.000	5.357	o	o	{o}
	B	C	S	FA	M	45.667	7.500	o	o	{o}
8F	A	B	S	FA	M	44.000	5.469	o	o	{o}
	B	C	S	FA	M	45.667	7.500	o	o	{o}
7F	A	B	S	FA	M	44.000	5.469	o	o	{o}
	B	C	S	FA	M	45.667	7.500	o	o	{o}
6F	A	B	S	FA	M	44.000	5.469	o	o	{o}
	B	C	S	FA	M	45.667	7.500	o	o	{o}
5F	A	B	S	FA	M	44.000	5.469	o	o	{o}
	B	C	S	FA	M	50.154	6.250	o	o	{o}
4F	A	B	S	FA	M	44.000	5.469	o	o	{o}
	B	C	S	FA	M	50.154	6.250	o	o	{o}
3F	A	B	S	FA	M	44.000	5.469	o	o	{o}
	B	C	S	FA	M	50.154	6.250	o	o	{o}
2F	A	B	S	FA	M	44.000	5.469	o	o	{o}
	B	C	S	FA	M	50.154	6.250	o	o	{o}
1F	A	B	RC	FA	M	0.019	---	---	---	---
	B	C	RC	FA	M	0.011	---	---	---	---

X方向負加力時　4 ﾌﾚｰﾑ　柱の部材種別

階名	軸名	構造	ﾗﾝｸ	ﾓｰﾄﾞ	P1	P2	P3	P4	P5
10F	A	S	FA-FA	M	20.455	20.455	o	{o}	---
	B	S	FA-FA	M	20.455	20.455	o	{o}	---
	C	S	FA-FA	M	25.000	25.000	o	{o}	---
9F	A	S	FA-FA	M	20.455	20.455	o	{o}	---
	B	S	FA-FA	M	20.455	20.455	o	{o}	---
	C	S	FA-FA	M	25.000	25.000	o	{o}	---
8F	A	S	FA-FA	M	20.455	20.455	o	{o}	---
	B	S	FA-FA	M	20.455	20.455	o	{o}	---
	C	S	FA-FA	M	25.000	25.000	o	{o}	---
7F	A	S	FA-FA	M	19.643	19.643	o	{o}	---
	B	S	FA-FA	M	19.643	19.643	o	{o}	---
	C	S	FA-FA	M	18.182	18.182	o	{o}	---
6F	A	S	FA-FA	M	19.643	19.643	o	{o}	---
	B	S	FA-FA	M	19.643	19.643	o	{o}	---
	C	S	FA-FA	M	18.182	18.182	o	{o}	---
5F	A	S	FA-FA	M	19.643	19.643	o	{o}	---
	B	S	FA-FA	M	19.643	19.643	o	{o}	---
	C	S	FA-FA	M	18.182	18.182	o	{o}	---
4F	A	S	FA-FA	M	26.000	26.000	o	{o}	---
	B	S	FA-FA	M	26.000	26.000	o	{o}	---
	C	S	FA-FA	M	18.000	18.000	o	{o}	---
3F	A	S	FA-FA	M	26.000	26.000	o	{o}	---
	B	S	FA-FA	M	26.000	26.000	o	{o}	---
	C	S	FA-FA	M	18.000	18.000	o	{o}	---
2F	A	S	FA-FA	M	26.000	26.000	o	{o}	---
	B	S	FA-FA	M	26.000	26.000	o	{o}	---
	C	S	FA-FA	M	18.000	18.000	o	{o}	---
1F	A	S	FA-FA	M	26.000	26.000	o	{o}	---
	B	S	FA-FA	M	26.000	26.000	o	{o}	---
	C	S	FA-FA	M	18.000	18.000	o	{o}	---

X方向負加力時　5 ﾌﾚｰﾑ　梁の部材種別

層名	軸名1	軸名2	構造	ﾗﾝｸ	ﾓｰﾄﾞ	P1	P2	P3	P4	P5
11F	A	B	S	FA	M	46.000	5.357	o	o	{o}
	B	C	S	FA	M	45.667	7.500	o	o	{o}
10F	A	B	S	FA	M	46.000	5.357	o	o	{o}
	B	C	S	FA	M	45.667	7.500	o	o	{o}
9F	A	B	S	FA	M	46.000	5.357	o	o	{o}
	B	C	S	FA	M	45.667	7.500	o	o	{o}
8F	A	B	S	FA	M	44.000	5.469	o	o	{o}
	B	C	S	FA	M	45.667	7.500	o	o	{o}
7F	A	B	S	FA	M	44.000	5.469	o	o	{o}
	B	C	S	FA	M	45.667	7.500	o	o	{o}
6F	A	B	S	FA	M	44.000	5.469	o	o	{o}
	B	C	S	FA	M	45.667	7.500	o	o	{o}
5F	A	B	S	FA	M	44.000	5.469	o	o	{o}
	B	C	S	FA	M	50.154	6.250	o	o	{o}
4F	A	B	S	FA	M	44.000	5.469	o	o	{o}
	B	C	S	FA	M	50.154	6.250	o	o	{o}
3F	A	B	S	FA	M	44.000	5.469	o	o	{o}
	B	C	S	FA	M	50.154	6.250	o	o	{o}
2F	A	B	S	FA	M	44.000	5.469	o	o	{o}
	B	C	S	FA	M	50.154	6.250	o	o	{o}
1F	A	B	RC	FA	M	0.020	---	---	---	---
	B	C	RC	FA	M	0.011	---	---	---	---

X方向負加力時　5 ﾌﾚｰﾑ　柱の部材種別

階名	軸名	構造	ﾗﾝｸ	ﾓｰﾄﾞ	P1	P2	P3	P4	P5
10F	A	S	FA-FA	M	20.455	20.455	o	{o}	---
	B	S	FA-FA	M	20.455	20.455	o	{o}	---
	C	S	FA-FA	M	25.000	25.000	o	{o}	---
9F	A	S	FA-FA	M	20.455	20.455	o	{o}	---
	B	S	FA-FA	M	20.455	20.455	o	{o}	---
	C	S	FA-FA	M	25.000	25.000	o	{o}	---
8F	A	S	FA-FA	M	20.455	20.455	o	{o}	---
	B	S	FA-FA	M	20.455	20.455	o	{o}	---
	C	S	FA-FA	M	25.000	25.000	o	{o}	---
7F	A	S	FA-FA	M	19.643	19.643	o	{o}	---
	B	S	FA-FA	M	19.643	19.643	o	{o}	---
	C	S	FA-FA	M	18.182	18.182	o	{o}	---
6F	A	S	FA-FA	M	19.643	19.643	o	{o}	---
	B	S	FA-FA	M	19.643	19.643	o	{o}	---
	C	S	FA-FA	M	18.182	18.182	o	{o}	---
5F	A	S	FA-FA	M	19.643	19.643	o	{o}	---
	B	S	FA-FA	M	19.643	19.643	o	{o}	---
	C	S	FA-FA	M	18.182	18.182	o	{o}	---
4F	A	S	FA-FA	M	26.000	26.000	o	{o}	---
	B	S	FA-FA	M	26.000	26.000	o	{o}	---
	C	S	FA-FA	M	18.000	18.000	o	{o}	---
3F	A	S	FA-FA	M	26.000	26.000	o	{o}	---
	B	S	FA-FA	M	26.000	26.000	o	{o}	---
	C	S	FA-FA	M	18.000	18.000	o	{o}	---
2F	A	S	FA-FA	M	26.000	26.000	o	{o}	---
	B	S	FA-FA	M	26.000	26.000	o	{o}	---
	C	S	FA-FA	M	18.000	18.000	o	{o}	---
1F	A	S	FA-FA	M	26.000	26.000	o	{o}	---
	B	S	FA-FA	M	26.000	26.000	o	{o}	---
	C	S	FA-FA	M	18.000	18.000	o	{o}	---

X方向負加力時　6 ﾌﾚｰﾑ　梁の部材種別

層名	軸名1	軸名2	構造	ﾗﾝｸ	ﾓｰﾄﾞ	P1	P2	P3	P4	P5
11F	A	B	S	FA	M	50.154	6.250	o	o	{o}
	B	C	S	FA	M	45.667	7.500	o	o	{o}
10F	A	B	S	FA	M	50.154	6.250	o	o	{o}
	B	C	S	FA	M	45.667	7.500	o	o	{o}
9F	A	B	S	FA	M	50.154	6.250	o	o	{o}
	B	C	S	FA	M	45.667	7.500	o	o	{o}

X方向負加力時　6 ﾌﾚｰﾑ　梁の部材種別

層名	軸名1	軸名2	構造	ﾗﾝｸ	ﾓｰﾄﾞ	P1	P2	P3	P4	P5
8F	A	B	S	FA	M	46.889	4.441	o	o	{o}
	B	C	S	FA	M	45.667	7.500	o	o	{o}
7F	A	B	S	FA	M	46.889	4.441	o	o	{o}
	B	C	S	FA	M	45.667	7.500	o	o	{o}
6F	A	B	S	FA	M	46.889	4.441	o	o	{o}
	B	C	S	FA	M	45.667	7.500	o	o	{o}
5F	A	B	S	FA	M	46.889	4.441	o	o	{o}
	B	C	S	FA	M	45.667	7.500	o	o	{o}
4F	A	B	S	FA	M	46.889	4.441	o	o	{o}
	B	C	S	FA	M	45.667	7.500	o	o	{o}
3F	A	B	S	FA	M	46.889	4.441	o	o	{o}
	B	C	S	FA	M	45.667	7.500	o	o	{o}
2F	A	B	S	FA	M	46.889	4.441	o	o	{o}
	B	C	S	FA	M	45.667	7.500	o	o	{o}
1F	A	B	RC	FA	M	0.016	---	---	---	---
	B	C	RC	FA	M	0.009	---	---	---	---

X方向負加力時　6 ﾌﾚｰﾑ　柱の部材種別

階名	軸名	構造	ﾗﾝｸ	ﾓｰﾄﾞ	P1	P2	P3	P4	P5
10F	A	S	FA-FA	M	20.455	20.455	o	{o}	---
	B	S	FA-FA	M	20.455	20.455	o	{o}	---
	C	S	FA-FA	M	25.000	25.000	o	{o}	---
9F	A	S	FA-FA	M	20.455	20.455	o	{o}	---
	B	S	FA-FA	M	20.455	20.455	o	{o}	---
	C	S	FA-FA	M	25.000	25.000	o	{o}	---
8F	A	S	FA-FA	M	20.455	20.455	o	{o}	---
	B	S	FA-FA	M	20.455	20.455	o	{o}	---
	C	S	FA-FA	M	25.000	25.000	o	{o}	---
7F	A	S	FA-FA	M	19.643	19.643	o	{o}	---
	B	S	FA-FA	M	19.643	19.643	o	{o}	---
	C	S	FA-FA	M	18.182	18.182	o	{o}	---
6F	A	S	FA-FA	M	19.643	19.643	o	{o}	---
	B	S	FA-FA	M	19.643	19.643	o	{o}	---
	C	S	FA-FA	M	18.182	18.182	o	{o}	---
5F	A	S	FA-FA	M	19.643	19.643	o	{o}	---
	B	S	FA-FA	M	19.643	19.643	o	{o}	---
	C	S	FA-FA	M	18.182	18.182	o	{o}	---
4F	A	S	FA-FA	M	26.000	26.000	o	{o}	---
	B	S	FA-FA	M	26.000	26.000	o	{o}	---
	C	S	FA-FA	M	18.000	18.000	o	{o}	---
3F	A	S	FA-FA	M	26.000	26.000	o	{o}	---
	B	S	FA-FA	M	26.000	26.000	o	{o}	---
	C	S	FA-FA	M	18.000	18.000	o	{o}	---
2F	A	S	FA-FA	M	26.000	26.000	o	{o}	---
	B	S	FA-FA	M	26.000	26.000	o	{o}	---
	C	S	FA-FA	M	18.000	18.000	o	{o}	---
1F	A	S	FA-FA	M	26.000	26.000	o	{o}	---
	B	S	FA-FA	M	26.000	26.000	o	{o}	---
	C	S	FA-FA	M	18.000	18.000	o	{o}	---

Y方向正加力時　1 ﾌﾚｰﾑ　梁の部材種別

層名	軸名1	軸名2	構造	ﾗﾝｸ	ﾓｰﾄﾞ	P1	P2	P3	P4	P5
11F	A	B	S	FA	M	50.154	6.250	o	o	{o}
	B	C	S	FA	M	45.667	7.500	o	o	{o}
10F	A	B	S	FA	M	50.154	6.250	o	o	{o}
	B	C	S	FA	M	45.667	7.500	o	o	{o}
9F	A	B	S	FA	M	50.154	6.250	o	o	{o}
	B	C	S	FA	M	45.667	7.500	o	o	{o}
8F	A	B	S	FA	M	46.889	4.441	o	o	{o}
	B	C	S	FA	M	45.667	7.500	o	o	{o}
7F	A	B	S	FA	M	46.889	4.441	o	o	{o}
	B	C	S	FA	M	45.667	7.500	o	o	{o}
6F	A	B	S	FA	M	46.889	4.441	o	o	{o}
	B	C	S	FA	M	45.667	7.500	o	o	{o}

Ｙ方向正加力時　1 ﾌﾚｰﾑ　梁の部材種別

層名	軸名1	軸名2	構造	ﾗﾝｸ	ﾓｰﾄﾞ	P1	P2	P3	P4	P5
5F	A	B	S	FA	M	46.889	4.441	o	o	{o}
	B	C	S	FA	M	45.667	7.500	o	o	{o}
4F	A	B	S	FA	M	46.889	4.441	o	o	{o}
	B	C	S	FA	M	45.667	7.500	o	o	{o}
3F	A	B	S	FA	M	46.889	4.441	o	o	{o}
	B	C	S	FA	M	45.667	7.500	o	o	{o}
2F	A	B	S	FA	M	46.889	4.441	o	o	{o}
	B	C	S	FA	M	45.667	7.500	o	o	{o}
1F	A	B	RC	FA	M	0.034	---	---	---	---
	B	C	RC	FA	M	0.027	---	---	---	---

Ｙ方向正加力時　1 ﾌﾚｰﾑ　柱の部材種別

階名	軸名	構造	ﾗﾝｸ	ﾓｰﾄﾞ	P1	P2	P3	P4	P5
10F	A	S	FA-FA	M	20.455	20.455	o	{o}	---
	B	S	FA-FA	M	20.455	20.455	o	{o}	---
	C	S	FA-FA	M	25.000	25.000	o	{o}	---
9F	A	S	FA-FA	M	20.455	20.455	o	{o}	---
	B	S	FA-FA	M	20.455	20.455	o	{o}	---
	C	S	FA-FA	M	25.000	25.000	o	{o}	---
8F	A	S	FA-FA	M	20.455	20.455	o	{o}	---
	B	S	FA-FA	M	20.455	20.455	o	{o}	---
	C	S	FA-FA	M	25.000	25.000	o	{o}	---
7F	A	S	FA-FA	M	19.643	19.643	o	{o}	---
	B	S	FA-FA	M	19.643	19.643	o	{o}	---
	C	S	FA-FA	M	18.182	18.182	o	{o}	---
6F	A	S	FA-FA	M	19.643	19.643	o	{o}	---
	B	S	FA-FA	M	19.643	19.643	o	{o}	---
	C	S	FA-FA	M	18.182	18.182	o	{o}	---
5F	A	S	FA-FA	M	19.643	19.643	o	{o}	---
	B	S	FA-FA	M	19.643	19.643	o	{o}	---
	C	S	FA-FA	M	18.182	18.182	o	{o}	---
4F	A	S	FA-FA	M	26.000	26.000	o	{o}	---
	B	S	FA-FA	M	26.000	26.000	o	{o}	---
	C	S	FA-FA	M	18.000	18.000	o	{o}	---
3F	A	S	FA-FA	M	26.000	26.000	o	{o}	---
	B	S	FA-FA	M	26.000	26.000	o	{o}	---
	C	S	FA-FA	M	18.000	18.000	o	{o}	---
2F	A	S	FA-FA	M	26.000	26.000	o	{o}	---
	B	S	FA-FA	M	26.000	26.000	o	{o}	---
	C	S	FA-FA	M	18.000	18.000	o	{o}	---
1F	A	S	FA-FA	M	26.000	26.000	o	{o}	---
	B	S	FA-FA	M	26.000	26.000	o	{o}	---
	C	S	FA-FA	M	18.000	18.000	o	{o}	---

Ｙ方向正加力時　2 ﾌﾚｰﾑ　梁の部材種別

層名	軸名1	軸名2	構造	ﾗﾝｸ	ﾓｰﾄﾞ	P1	P2	P3	P4	P5
11F	A	B	S	FA	M	46.000	5.357	o	o	{o}
	B	C	S	FA	M	45.667	7.500	o	o	{o}
10F	A	B	S	FA	M	46.000	5.357	o	o	{o}
	B	C	S	FA	M	45.667	7.500	o	o	{o}
9F	A	B	S	FA	M	46.000	5.357	o	o	{o}
	B	C	S	FA	M	45.667	7.500	o	o	{o}
8F	A	B	S	FA	M	44.000	5.469	o	o	{o}
	B	C	S	FA	M	45.667	7.500	o	o	{o}
7F	A	B	S	FA	M	44.000	5.469	o	o	{o}
	B	C	S	FA	M	45.667	7.500	o	o	{o}
6F	A	B	S	FA	M	44.000	5.469	o	o	{o}
	B	C	S	FA	M	45.667	7.500	o	o	{o}
5F	A	B	S	FA	M	44.000	5.469	o	o	{o}
	B	C	S	FA	M	50.154	6.250	o	o	{o}
4F	A	B	S	FA	M	44.000	5.469	o	o	{o}
	B	C	S	FA	M	50.154	6.250	o	o	{o}
3F	A	B	S	FA	M	44.000	5.469	o	o	{o}
	B	C	S	FA	M	50.154	6.250	o	o	{o}

Ｙ方向正加力時　2 ﾌﾚｰﾑ　梁の部材種別

層名	軸名1	軸名2	構造	ﾗﾝｸ	ﾓｰﾄﾞ	P1	P2	P3	P4	P5
2F	A	B	S	FA	M	44.000	5.469	o	o	{o}
	B	C	S	FA	M	50.154	6.250	o	o	{o}
1F	A	B	RC	FA	M	0.038	---	---	---	---
	B	C	RC	FA	M	0.027	---	---	---	---

Ｙ方向正加力時　2 ﾌﾚｰﾑ　柱の部材種別

階名	軸名	構造	ﾗﾝｸ	ﾓｰﾄﾞ	P1	P2	P3	P4	P5
10F	A	S	FA-FA	M	20.455	20.455	o	{o}	---
	B	S	FA-FA	M	20.455	20.455	o	{o}	---
	C	S	FA-FA	M	25.000	25.000	o	{o}	---
9F	A	S	FA-FA	M	20.455	20.455	o	{o}	---
	B	S	FA-FA	M	20.455	20.455	o	{o}	---
	C	S	FA-FA	M	25.000	25.000	o	{o}	---
8F	A	S	FA-FA	M	20.455	20.455	o	{o}	---
	B	S	FA-FA	M	20.455	20.455	o	{o}	---
	C	S	FA-FA	M	25.000	25.000	o	{o}	---
7F	A	S	FA-FA	M	19.643	19.643	o	{o}	---
	B	S	FA-FA	M	19.643	19.643	o	{o}	---
	C	S	FA-FA	M	18.182	18.182	o	{o}	---
6F	A	S	FA-FA	M	19.643	19.643	o	{o}	---
	B	S	FA-FA	M	19.643	19.643	o	{o}	---
	C	S	FA-FA	M	18.182	18.182	o	{o}	---
5F	A	S	FA-FA	M	19.643	19.643	o	{o}	---
	B	S	FA-FA	M	19.643	19.643	o	{o}	---
	C	S	FA-FA	M	18.182	18.182	o	{o}	---
4F	A	S	FA-FA	M	26.000	26.000	o	{o}	---
	B	S	FA-FA	M	26.000	26.000	o	{o}	---
	C	S	FA-FA	M	18.000	18.000	o	{o}	---
3F	A	S	FA-FA	M	26.000	26.000	o	{o}	---
	B	S	FA-FA	M	26.000	26.000	o	{o}	---
	C	S	FA-FA	M	18.000	18.000	o	{o}	---
2F	A	S	FA-FA	M	26.000	26.000	o	{o}	---
	B	S	FA-FA	M	26.000	26.000	o	{o}	---
	C	S	FA-FA	M	18.000	18.000	o	{o}	---
1F	A	S	FA-FA	M	26.000	26.000	o	{o}	---
	B	S	FA-FA	M	26.000	26.000	o	{o}	---
	C	S	FA-FA	M	18.000	18.000	o	{o}	---

Ｙ方向正加力時　3 ﾌﾚｰﾑ　梁の部材種別

層名	軸名1	軸名2	構造	ﾗﾝｸ	ﾓｰﾄﾞ	P1	P2	P3	P4	P5
11F	A	B	S	FA	M	46.000	5.357	o	o	{o}
	B	C	S	FA	M	45.667	7.500	o	o	{o}
10F	A	B	S	FA	M	46.000	5.357	o	o	{o}
	B	C	S	FA	M	45.667	7.500	o	o	{o}
9F	A	B	S	FA	M	46.000	5.357	o	o	{o}
	B	C	S	FA	M	45.667	7.500	o	o	{o}
8F	A	B	S	FA	M	44.000	5.469	o	o	{o}
	B	C	S	FA	M	45.667	7.500	o	o	{o}
7F	A	B	S	FA	M	44.000	5.469	o	o	{o}
	B	C	S	FA	M	45.667	7.500	o	o	{o}
6F	A	B	S	FA	M	44.000	5.469	o	o	{o}
	B	C	S	FA	M	45.667	7.500	o	o	{o}
5F	A	B	S	FA	M	44.000	5.469	o	o	{o}
	B	C	S	FA	M	50.154	6.250	o	o	{o}
4F	A	B	S	FA	M	44.000	5.469	o	o	{o}
	B	C	S	FA	M	50.154	6.250	o	o	{o}
3F	A	B	S	FA	M	44.000	5.469	o	o	{o}
	B	C	S	FA	M	50.154	6.250	o	o	{o}
2F	A	B	S	FA	M	44.000	5.469	o	o	{o}
	B	C	S	FA	M	50.154	6.250	o	o	{o}
1F	A	B	RC	FA	M	0.038	---	---	---	---
	B	C	RC	FA	M	0.026	---	---	---	---

Ｙ方向正加力時　3 ﾌﾚｰﾑ　柱の部材種別

階名	軸名	構造	ﾗﾝｸ	ﾓｰﾄﾞ	P1	P2	P3	P4	P5
10F	A	S	FA-FA	M	20.455	20.455	o	{o}	---
	B	S	FA-FA	M	20.455	20.455	o	{o}	---
	C	S	FA-FA	M	25.000	25.000	o	{o}	---
9F	A	S	FA-FA	M	20.455	20.455	o	{o}	---
	B	S	FA-FA	M	20.455	20.455	o	{o}	---
	C	S	FA-FA	M	25.000	25.000	o	{o}	---
8F	A	S	FA-FA	M	20.455	20.455	o	{o}	---
	B	S	FA-FA	M	20.455	20.455	o	{o}	---
	C	S	FA-FA	M	25.000	25.000	o	{o}	---
7F	A	S	FA-FA	M	19.643	19.643	o	{o}	---
	B	S	FA-FA	M	19.643	19.643	o	{o}	---
	C	S	FA-FA	M	18.182	18.182	o	{o}	---
6F	A	S	FA-FA	M	19.643	19.643	o	{o}	---
	B	S	FA-FA	M	19.643	19.643	o	{o}	---
	C	S	FA-FA	M	18.182	18.182	o	{o}	---
5F	A	S	FA-FA	M	19.643	19.643	o	{o}	---
	B	S	FA-FA	M	19.643	19.643	o	{o}	---
	C	S	FA-FA	M	18.182	18.182	o	{o}	---
4F	A	S	FA-FA	M	26.000	26.000	o	{o}	---
	B	S	FA-FA	M	26.000	26.000	o	{o}	---
	C	S	FA-FA	M	18.000	18.000	o	{o}	---
3F	A	S	FA-FA	M	26.000	26.000	o	{o}	---
	B	S	FA-FA	M	26.000	26.000	o	{o}	---
	C	S	FA-FA	M	18.000	18.000	o	{o}	---
2F	A	S	FA-FA	M	26.000	26.000	o	{o}	---
	B	S	FA-FA	M	26.000	26.000	o	{o}	---
	C	S	FA-FA	M	18.000	18.000	o	{o}	---
1F	A	S	FA-FA	M	26.000	26.000	o	{o}	---
	B	S	FA-FA	M	26.000	26.000	o	{o}	---
	C	S	FA-FA	M	18.000	18.000	o	{o}	---

Ｙ方向正加力時　4 ﾌﾚｰﾑ　梁の部材種別

層名	軸名1	軸名2	構造	ﾗﾝｸ	ﾓｰﾄﾞ	P1	P2	P3	P4	P5
11F	A	B	S	FA	M	46.000	5.357	o	o	{o}
	B	C	S	FA	M	45.667	7.500	o	o	{o}
10F	A	B	S	FA	M	46.000	5.357	o	o	{o}
	B	C	S	FA	M	45.667	7.500	o	o	{o}
9F	A	B	S	FA	M	46.000	5.357	o	o	{o}
	B	C	S	FA	M	45.667	7.500	o	o	{o}
8F	A	B	S	FA	M	44.000	5.469	o	o	{o}
	B	C	S	FA	M	45.667	7.500	o	o	{o}
7F	A	B	S	FA	M	44.000	5.469	o	o	{o}
	B	C	S	FA	M	45.667	7.500	o	o	{o}
6F	A	B	S	FA	M	44.000	5.469	o	o	{o}
	B	C	S	FA	M	45.667	7.500	o	o	{o}
5F	A	B	S	FA	M	44.000	5.469	o	o	{o}
	B	C	S	FA	M	50.154	6.250	o	o	{o}
4F	A	B	S	FA	M	44.000	5.469	o	o	{o}
	B	C	S	FA	M	50.154	6.250	o	o	{o}
3F	A	B	S	FA	M	44.000	5.469	o	o	{o}
	B	C	S	FA	M	50.154	6.250	o	o	{o}
2F	A	B	S	FA	M	44.000	5.469	o	o	{o}
	B	C	S	FA	M	50.154	6.250	o	o	{o}
1F	A	B	RC	FA	M	0.038	---	---	---	---
	B	C	RC	FA	M	0.027	---	---	---	---

Ｙ方向正加力時　4 ﾌﾚｰﾑ　柱の部材種別

階名	軸名	構造	ﾗﾝｸ	ﾓｰﾄﾞ	P1	P2	P3	P4	P5
10F	A	S	FA-FA	M	20.455	20.455	o	{o}	---
	B	S	FA-FA	M	20.455	20.455	o	{o}	---
	C	S	FA-FA	M	25.000	25.000	o	{o}	---
9F	A	S	FA-FA	M	20.455	20.455	o	{o}	---
	B	S	FA-FA	M	20.455	20.455	o	{o}	---
	C	S	FA-FA	M	25.000	25.000	o	{o}	---

Ｙ方向正加力時　4 ﾌﾚｰﾑ　柱の部材種別

階名	軸名	構造	ﾗﾝｸ	ﾓｰﾄﾞ	P1	P2	P3	P4	P5
8F	A	S	FA-FA	M	20.455	20.455	o	{o}	---
	B	S	FA-FA	M	20.455	20.455	o	{o}	---
	C	S	FA-FA	M	25.000	25.000	o	{o}	---
7F	A	S	FA-FA	M	19.643	19.643	o	{o}	---
	B	S	FA-FA	M	19.643	19.643	o	{o}	---
	C	S	FA-FA	M	18.182	18.182	o	{o}	---
6F	A	S	FA-FA	M	19.643	19.643	o	{o}	---
	B	S	FA-FA	M	19.643	19.643	o	{o}	---
	C	S	FA-FA	M	18.182	18.182	o	{o}	---
5F	A	S	FA-FA	M	19.643	19.643	o	{o}	---
	B	S	FA-FA	M	19.643	19.643	o	{o}	---
	C	S	FA-FA	M	18.182	18.182	o	{o}	---
4F	A	S	FA-FA	M	26.000	26.000	o	{o}	---
	B	S	FA-FA	M	26.000	26.000	o	{o}	---
	C	S	FA-FA	M	18.000	18.000	o	{o}	---
3F	A	S	FA-FA	M	26.000	26.000	o	{o}	---
	B	S	FA-FA	M	26.000	26.000	o	{o}	---
	C	S	FA-FA	M	18.000	18.000	o	{o}	---
2F	A	S	FA-FA	M	26.000	26.000	o	{o}	---
	B	S	FA-FA	M	26.000	26.000	o	{o}	---
	C	S	FA-FA	M	18.000	18.000	o	{o}	---
1F	A	S	FA-FA	M	26.000	26.000	o	{o}	---
	B	S	FA-FA	M	26.000	26.000	o	{o}	---
	C	S	FA-FA	M	18.000	18.000	o	{o}	---

Ｙ方向正加力時　5 ﾌﾚｰﾑ　梁の部材種別

層名	軸名1	軸名2	構造	ﾗﾝｸ	ﾓｰﾄﾞ	P1	P2	P3	P4	P5
11F	A	B	S	FA	M	46.000	5.357	o	o	{o}
	B	C	S	FA	M	45.667	7.500	o	o	{o}
10F	A	B	S	FA	M	46.000	5.357	o	o	{o}
	B	C	S	FA	M	45.667	7.500	o	o	{o}
9F	A	B	S	FA	M	46.000	5.357	o	o	{o}
	B	C	S	FA	M	45.667	7.500	o	o	{o}
8F	A	B	S	FA	M	44.000	5.469	o	o	{o}
	B	C	S	FA	M	45.667	7.500	o	o	{o}
7F	A	B	S	FA	M	44.000	5.469	o	o	{o}
	B	C	S	FA	M	45.667	7.500	o	o	{o}
6F	A	B	S	FA	M	44.000	5.469	o	o	{o}
	B	C	S	FA	M	45.667	7.500	o	o	{o}
5F	A	B	S	FA	M	44.000	5.469	o	o	{o}
	B	C	S	FA	M	50.154	6.250	o	o	{o}
4F	A	B	S	FA	M	44.000	5.469	o	o	{o}
	B	C	S	FA	M	50.154	6.250	o	o	{o}
3F	A	B	S	FA	M	44.000	5.469	o	o	{o}
	B	C	S	FA	M	50.154	6.250	o	o	{o}
2F	A	B	S	FA	M	44.000	5.469	o	o	{o}
	B	C	S	FA	M	50.154	6.250	o	o	{o}
1F	A	B	RC	FA	M	0.038	---	---	---	---
	B	C	RC	FA	M	0.027	---	---	---	---

Ｙ方向正加力時　5 ﾌﾚｰﾑ　柱の部材種別

階名	軸名	構造	ﾗﾝｸ	ﾓｰﾄﾞ	P1	P2	P3	P4	P5
10F	A	S	FA-FA	M	20.455	20.455	o	{o}	---
	B	S	FA-FA	M	20.455	20.455	o	{o}	---
	C	S	FA-FA	M	25.000	25.000	o	{o}	---
9F	A	S	FA-FA	M	20.455	20.455	o	{o}	---
	B	S	FA-FA	M	20.455	20.455	o	{o}	---
	C	S	FA-FA	M	25.000	25.000	o	{o}	---
8F	A	S	FA-FA	M	20.455	20.455	o	{o}	---
	B	S	FA-FA	M	20.455	20.455	o	{o}	---
	C	S	FA-FA	M	25.000	25.000	o	{o}	---
7F	A	S	FA-FA	M	19.643	19.643	o	{o}	---
	B	S	FA-FA	M	19.643	19.643	o	{o}	---
	C	S	FA-FA	M	18.182	18.182	o	{o}	---

Ｙ方向正加力時　5 ﾌﾚｰﾑ　柱の部材種別

階名	軸名	構造	ﾗﾝｸ	ﾓｰﾄﾞ	P1	P2	P3	P4	P5
6F	A	S	FA-FA	M	19.643	19.643	o	{o}	---
	B	S	FA-FA	M	19.643	19.643	o	{o}	---
	C	S	FA-FA	M	18.182	18.182	o	{o}	---
5F	A	S	FA-FA	M	19.643	19.643	o	{o}	---
	B	S	FA-FA	M	19.643	19.643	o	{o}	---
	C	S	FA-FA	M	18.182	18.182	o	{o}	---
4F	A	S	FA-FA	M	26.000	26.000	o	{o}	---
	B	S	FA-FA	M	26.000	26.000	o	{o}	---
	C	S	FA-FA	M	18.000	18.000	o	{o}	---
3F	A	S	FA-FA	M	26.000	26.000	o	{o}	---
	B	S	FA-FA	M	26.000	26.000	o	{o}	---
	C	S	FA-FA	M	18.000	18.000	o	{o}	---
2F	A	S	FA-FA	M	26.000	26.000	o	{o}	---
	B	S	FA-FA	M	26.000	26.000	o	{o}	---
	C	S	FA-FA	M	18.000	18.000	o	{o}	---
1F	A	S	FA-FA	M	26.000	26.000	o	{o}	---
	B	S	FA-FA	M	26.000	26.000	o	{o}	---
	C	S	FA-FA	M	18.000	18.000	o	{o}	---

Ｙ方向正加力時　6 ﾌﾚｰﾑ　梁の部材種別

層名	軸名1	軸名2	構造	ﾗﾝｸ	ﾓｰﾄﾞ	P1	P2	P3	P4	P5
11F	A	B	S	FA	M	50.154	6.250	o	o	{o}
	B	C	S	FA	M	45.667	7.500	o	o	{o}
10F	A	B	S	FA	M	50.154	6.250	o	o	{o}
	B	C	S	FA	M	45.667	7.500	o	o	{o}
9F	A	B	S	FA	M	50.154	6.250	o	o	{o}
	B	C	S	FA	M	45.667	7.500	o	o	{o}
8F	A	B	S	FA	M	46.889	4.441	o	o	{o}
	B	C	S	FA	M	45.667	7.500	o	o	{o}
7F	A	B	S	FA	M	46.889	4.441	o	o	{o}
	B	C	S	FA	M	45.667	7.500	o	o	{o}
6F	A	B	S	FA	M	46.889	4.441	o	o	{o}
	B	C	S	FA	M	45.667	7.500	o	o	{o}
5F	A	B	S	FA	M	46.889	4.441	o	o	{o}
	B	C	S	FA	M	45.667	7.500	o	o	{o}
4F	A	B	S	FA	M	46.889	4.441	o	o	{o}
	B	C	S	FA	M	45.667	7.500	o	o	{o}
3F	A	B	S	FA	M	46.889	4.441	o	o	{o}
	B	C	S	FA	M	45.667	7.500	o	o	{o}
2F	A	B	S	FA	M	46.889	4.441	o	o	{o}
	B	C	S	FA	M	45.667	7.500	o	o	{o}
1F	A	B	RC	FA	M	0.034	---	---	---	---
	B	C	RC	FA	M	0.027	---	---	---	---

Ｙ方向正加力時　6 ﾌﾚｰﾑ　柱の部材種別

階名	軸名	構造	ﾗﾝｸ	ﾓｰﾄﾞ	P1	P2	P3	P4	P5
10F	A	S	FA-FA	M	20.455	20.455	o	{o}	---
	B	S	FA-FA	M	20.455	20.455	o	{o}	---
	C	S	FA-FA	M	25.000	25.000	o	{o}	---
9F	A	S	FA-FA	M	20.455	20.455	o	{o}	---
	B	S	FA-FA	M	20.455	20.455	o	{o}	---
	C	S	FA-FA	M	25.000	25.000	o	{o}	---
8F	A	S	FA-FA	M	20.455	20.455	o	{o}	---
	B	S	FA-FA	M	20.455	20.455	o	{o}	---
	C	S	FA-FA	M	25.000	25.000	o	{o}	---
7F	A	S	FA-FA	M	19.643	19.643	o	{o}	---
	B	S	FA-FA	M	19.643	19.643	o	{o}	---
	C	S	FA-FA	M	18.182	18.182	o	{o}	---
6F	A	S	FA-FA	M	19.643	19.643	o	{o}	---
	B	S	FA-FA	M	19.643	19.643	o	{o}	---
	C	S	FA-FA	M	18.182	18.182	o	{o}	---
5F	A	S	FA-FA	M	19.643	19.643	o	{o}	---
	B	S	FA-FA	M	19.643	19.643	o	{o}	---
	C	S	FA-FA	M	18.182	18.182	o	{o}	---

Y方向正加力時　6 ﾌﾚｰﾑ　柱の部材種別

階名	軸名	構造	ﾗﾝｸ	ﾓｰﾄﾞ	P1	P2	P3	P4	P5
4F	A	S	FA-FA	M	26.000	26.000	o	{o}	---
	B	S	FA-FA	M	26.000	26.000	o	{o}	---
	C	S	FA-FA	M	18.000	18.000	o	{o}	---
3F	A	S	FA-FA	M	26.000	26.000	o	{o}	---
	B	S	FA-FA	M	26.000	26.000	o	{o}	---
	C	S	FA-FA	M	18.000	18.000	o	{o}	---
2F	A	S	FA-FA	M	26.000	26.000	o	{o}	---
	B	S	FA-FA	M	26.000	26.000	o	{o}	---
	C	S	FA-FA	M	18.000	18.000	o	{o}	---
1F	A	S	FA-FA	M	26.000	26.000	o	{o}	---
	B	S	FA-FA	M	26.000	26.000	o	{o}	---
	C	S	FA-FA	M	18.000	18.000	o	{o}	---

Y方向正加力時　A ﾌﾚｰﾑ　梁の部材種別

層名	軸名1	軸名2	構造	ﾗﾝｸ	ﾓｰﾄﾞ	P1	P2	P3	P4	P5
11F	1	2	S	FA	M	46.000	5.357	o	o	{o}
	2	3	S	FA	M	46.000	5.357	o	o	{o}
	3	4	S	FA	M	46.000	5.357	o	o	{o}
	4	5	S	FA	M	46.000	5.357	o	o	{o}
	5	6	S	FA	M	46.000	5.357	o	o	{o}
10F	1	2	S	FA	M	46.000	5.357	o	o	{o}
	2	3	S	FA	M	46.000	5.357	o	o	{o}
	3	4	S	FA	M	46.000	5.357	o	o	{o}
	4	5	S	FA	M	46.000	5.357	o	o	{o}
	5	6	S	FA	M	46.000	5.357	o	o	{o}
9F	1	2	S	FA	M	46.000	5.357	o	o	{o}
	2	3	S	FA	M	46.000	5.357	o	o	{o}
	3	4	S	FA	M	46.000	5.357	o	o	{o}
	4	5	S	FA	M	46.000	5.357	o	o	{o}
	5	6	S	FA	M	46.000	5.357	o	o	{o}
8F	1	2	S	FA	M	46.000	5.357	o	o	{o}
	2	3	S	FA	M	46.000	5.357	o	o	{o}
	3	4	S	FA	M	46.000	5.357	o	o	{o}
	4	5	S	FA	M	46.000	5.357	o	o	{o}
	5	6	S	FA	M	46.000	5.357	o	o	{o}
7F	1	2	S	FA	M	46.000	5.357	o	o	{o}
	2	3	S	FA	M	46.000	5.357	o	o	{o}
	3	4	S	FA	M	46.000	5.357	o	o	{o}
	4	5	S	FA	M	46.000	5.357	o	o	{o}
	5	6	S	FA	M	46.000	5.357	o	o	{o}
6F	1	2	S	FA	M	46.000	5.357	o	o	{o}
	2	3	S	FA	M	46.000	5.357	o	o	{o}
	3	4	S	FA	M	46.000	5.357	o	o	{o}
	4	5	S	FA	M	46.000	5.357	o	o	{o}
	5	6	S	FA	M	46.000	5.357	o	o	{o}
5F	1	2	S	FA	M	46.000	5.357	o	o	{o}
	2	3	S	FA	M	46.000	5.357	o	o	{o}
	3	4	S	FA	M	46.000	5.357	o	o	{o}
	4	5	S	FA	M	46.000	5.357	o	o	{o}
	5	6	S	FA	M	46.000	5.357	o	o	{o}
4F	1	2	S	FA	M	46.000	5.357	o	o	{o}
	2	3	S	FA	M	46.000	5.357	o	o	{o}
	3	4	S	FA	M	46.000	5.357	o	o	{o}
	4	5	S	FA	M	46.000	5.357	o	o	{o}
	5	6	S	FA	M	46.000	5.357	o	o	{o}
3F	1	2	S	FA	M	46.000	5.357	o	o	{o}
	2	3	S	FA	M	46.000	5.357	o	o	{o}
	3	4	S	FA	M	46.000	5.357	o	o	{o}
	4	5	S	FA	M	46.000	5.357	o	o	{o}
	5	6	S	FA	M	46.000	5.357	o	o	{o}
2F	1	2	S	FA	M	46.000	5.357	o	o	{o}
	2	3	S	FA	M	46.000	5.357	o	o	{o}
	3	4	S	FA	M	46.000	5.357	o	o	{o}
	4	5	S	FA	M	46.000	5.357	o	o	{o}
	5	6	S	FA	M	46.000	5.357	o	o	{o}

Ｙ方向正加力時　Ａ ﾌﾚｰﾑ　梁の部材種別

層名	軸名1	軸名2	構造	ﾗﾝｸ	ﾓｰﾄﾞ	P1	P2	P3	P4	P5
1F	1	2	RC	FA	M	0.006	---	---	---	---
	2	3	RC	FA	M	0.006	---	---	---	---
	3	4	RC	FA	M	0.006	---	---	---	---
	4	5	RC	FA	M	0.006	---	---	---	---
	5	6	RC	FA	M	0.007	---	---	---	---

Ｙ方向正加力時　Ａ ﾌﾚｰﾑ　柱の部材種別

階名	軸名	構造	ﾗﾝｸ	ﾓｰﾄﾞ	P1	P2	P3	P4	P5
10F	1	S	FA-FA	M	20.455	20.455	o	{o}	---
	2	S	FA-FA	M	20.455	20.455	o	{o}	---
	3	S	FA-FA	M	20.455	20.455	o	{o}	---
	4	S	FA-FA	M	20.455	20.455	o	{o}	---
	5	S	FA-FA	M	20.455	20.455	o	{o}	---
	6	S	FA-FA	M	20.455	20.455	o	{o}	---
9F	1	S	FA-FA	M	20.455	20.455	o	{o}	---
	2	S	FA-FA	M	20.455	20.455	o	{o}	---
	3	S	FA-FA	M	20.455	20.455	o	{o}	---
	4	S	FA-FA	M	20.455	20.455	o	{o}	---
	5	S	FA-FA	M	20.455	20.455	o	{o}	---
	6	S	FA-FA	M	20.455	20.455	o	{o}	---
8F	1	S	FA-FA	M	20.455	20.455	o	{o}	---
	2	S	FA-FA	M	20.455	20.455	o	{o}	---
	3	S	FA-FA	M	20.455	20.455	o	{o}	---
	4	S	FA-FA	M	20.455	20.455	o	{o}	---
	5	S	FA-FA	M	20.455	20.455	o	{o}	---
	6	S	FA-FA	M	20.455	20.455	o	{o}	---
7F	1	S	FA-FA	M	19.643	19.643	o	{o}	---
	2	S	FA-FA	M	19.643	19.643	o	{o}	---
	3	S	FA-FA	M	19.643	19.643	o	{o}	---
	4	S	FA-FA	M	19.643	19.643	o	{o}	---
	5	S	FA-FA	M	19.643	19.643	o	{o}	---
	6	S	FA-FA	M	19.643	19.643	o	{o}	---
6F	1	S	FA-FA	M	19.643	19.643	o	{o}	---
	2	S	FA-FA	M	19.643	19.643	o	{o}	---
	3	S	FA-FA	M	19.643	19.643	o	{o}	---
	4	S	FA-FA	M	19.643	19.643	o	{o}	---
	5	S	FA-FA	M	19.643	19.643	o	{o}	---
	6	S	FA-FA	M	19.643	19.643	o	{o}	---
5F	1	S	FA-FA	M	19.643	19.643	o	{o}	---
	2	S	FA-FA	M	19.643	19.643	o	{o}	---
	3	S	FA-FA	M	19.643	19.643	o	{o}	---
	4	S	FA-FA	M	19.643	19.643	o	{o}	---
	5	S	FA-FA	M	19.643	19.643	o	{o}	---
	6	S	FA-FA	M	19.643	19.643	o	{o}	---
4F	1	S	FA-FA	M	26.000	26.000	o	{o}	---
	2	S	FA-FA	M	26.000	26.000	o	{o}	---
	3	S	FA-FA	M	26.000	26.000	o	{o}	---
	4	S	FA-FA	M	26.000	26.000	o	{o}	---
	5	S	FA-FA	M	26.000	26.000	o	{o}	---
	6	S	FA-FA	M	26.000	26.000	o	{o}	---
3F	1	S	FA-FA	M	26.000	26.000	o	{o}	---
	2	S	FA-FA	M	26.000	26.000	o	{o}	---
	3	S	FA-FA	M	26.000	26.000	o	{o}	---
	4	S	FA-FA	M	26.000	26.000	o	{o}	---
	5	S	FA-FA	M	26.000	26.000	o	{o}	---
	6	S	FA-FA	M	26.000	26.000	o	{o}	---
2F	1	S	FA-FA	M	26.000	26.000	o	{o}	---
	2	S	FA-FA	M	26.000	26.000	o	{o}	---
	3	S	FA-FA	M	26.000	26.000	o	{o}	---
	4	S	FA-FA	M	26.000	26.000	o	{o}	---
	5	S	FA-FA	M	26.000	26.000	o	{o}	---
	6	S	FA-FA	M	26.000	26.000	o	{o}	---
1F	1	S	FA-FA	M	26.000	26.000	o	{o}	---
	2	S	FA-FA	M	26.000	26.000	o	{o}	---
	3	S	FA-FA	M	26.000	26.000	o	{o}	---

Y方向正加力時　A ﾌﾚｰﾑ　柱の部材種別

階名	軸名	構造	ﾗﾝｸ	ﾓｰﾄﾞ	P1	P2	P3	P4	P5
1F	4	S	FA-FA	M	26.000	26.000	o	{o}	---
	5	S	FA-FA	M	26.000	26.000	o	{o}	---
	6	S	FA-FA	M	26.000	26.000	o	{o}	---

Y方向正加力時　B ﾌﾚｰﾑ　梁の部材種別

層名	軸名1	軸名2	構造	ﾗﾝｸ	ﾓｰﾄﾞ	P1	P2	P3	P4	P5
11F	1	2	S	FA	M	46.000	5.357	o	o	{o}
	2	3	S	FA	M	46.000	5.357	o	o	{o}
	3	4	S	FA	M	46.000	5.357	o	o	{o}
	4	5	S	FA	M	46.000	5.357	o	o	{o}
	5	6	S	FA	M	46.000	5.357	o	o	{o}
10F	1	2	S	FA	M	46.000	5.357	o	o	{o}
	2	3	S	FA	M	46.000	5.357	o	o	{o}
	3	4	S	FA	M	46.000	5.357	o	o	{o}
	4	5	S	FA	M	46.000	5.357	o	o	{o}
	5	6	S	FA	M	46.000	5.357	o	o	{o}
9F	1	2	S	FA	M	46.000	5.357	o	o	{o}
	2	3	S	FA	M	46.000	5.357	o	o	{o}
	3	4	S	FA	M	46.000	5.357	o	o	{o}
	4	5	S	FA	M	46.000	5.357	o	o	{o}
	5	6	S	FA	M	46.000	5.357	o	o	{o}
8F	1	2	S	FA	M	46.000	5.357	o	o	{o}
	2	3	S	FA	M	46.000	5.357	o	o	{o}
	3	4	S	FA	M	46.000	5.357	o	o	{o}
	4	5	S	FA	M	46.000	5.357	o	o	{o}
	5	6	S	FA	M	46.000	5.357	o	o	{o}
7F	1	2	S	FA	M	46.000	5.357	o	o	{o}
	2	3	S	FA	M	46.000	5.357	o	o	{o}
	3	4	S	FA	M	46.000	5.357	o	o	{o}
	4	5	S	FA	M	46.000	5.357	o	o	{o}
	5	6	S	FA	M	46.000	5.357	o	o	{o}
6F	1	2	S	FA	M	46.000	5.357	o	o	{o}
	2	3	S	FA	M	46.000	5.357	o	o	{o}
	3	4	S	FA	M	46.000	5.357	o	o	{o}
	4	5	S	FA	M	46.000	5.357	o	o	{o}
	5	6	S	FA	M	46.000	5.357	o	o	{o}
5F	1	2	S	FA	M	46.000	5.357	o	o	{o}
	2	3	S	FA	M	46.000	5.357	o	o	{o}
	3	4	S	FA	M	46.000	5.357	o	o	{o}
	4	5	S	FA	M	46.000	5.357	o	o	{o}
	5	6	S	FA	M	46.000	5.357	o	o	{o}
4F	1	2	S	FA	M	46.000	5.357	o	o	{o}
	2	3	S	FA	M	46.000	5.357	o	o	{o}
	3	4	S	FA	M	46.000	5.357	o	o	{o}
	4	5	S	FA	M	46.000	5.357	o	o	{o}
	5	6	S	FA	M	46.000	5.357	o	o	{o}
3F	1	2	S	FA	M	46.000	5.357	o	o	{o}
	2	3	S	FA	M	46.000	5.357	o	o	{o}
	3	4	S	FA	M	46.000	5.357	o	o	{o}
	4	5	S	FA	M	46.000	5.357	o	o	{o}
	5	6	S	FA	M	46.000	5.357	o	o	{o}
2F	1	2	S	FA	M	46.000	5.357	o	o	{o}
	2	3	S	FA	M	46.000	5.357	o	o	{o}
	3	4	S	FA	M	46.000	5.357	o	o	{o}
	4	5	S	FA	M	46.000	5.357	o	o	{o}
	5	6	S	FA	M	46.000	5.357	o	o	{o}
1F	1	2	RC	FA	M	0.008	---	---	---	---
	2	3	RC	FA	M	0.007	---	---	---	---
	3	4	RC	FA	M	0.007	---	---	---	---
	4	5	RC	FA	M	0.007	---	---	---	---
	5	6	RC	FA	M	0.008	---	---	---	---

Y方向正加力時　B ﾌﾚｰﾑ　柱の部材種別

階名	軸名	構造	ﾗﾝｸ	ﾓｰﾄﾞ	P1	P2	P3	P4	P5
10F	1	S	FA-FA	M	20.455	20.455	o	{o}	---
	2	S	FA-FA	M	20.455	20.455	o	{o}	---
	3	S	FA-FA	M	20.455	20.455	o	{o}	---
	4	S	FA-FA	M	20.455	20.455	o	{o}	---
	5	S	FA-FA	M	20.455	20.455	o	{o}	---
	6	S	FA-FA	M	20.455	20.455	o	{o}	---
9F	1	S	FA-FA	M	20.455	20.455	o	{o}	---
	2	S	FA-FA	M	20.455	20.455	o	{o}	---
	3	S	FA-FA	M	20.455	20.455	o	{o}	---
	4	S	FA-FA	M	20.455	20.455	o	{o}	---
	5	S	FA-FA	M	20.455	20.455	o	{o}	---
	6	S	FA-FA	M	20.455	20.455	o	{o}	---
8F	1	S	FA-FA	M	20.455	20.455	o	{o}	---
	2	S	FA-FA	M	20.455	20.455	o	{o}	---
	3	S	FA-FA	M	20.455	20.455	o	{o}	---
	4	S	FA-FA	M	20.455	20.455	o	{o}	---
	5	S	FA-FA	M	20.455	20.455	o	{o}	---
	6	S	FA-FA	M	20.455	20.455	o	{o}	---
7F	1	S	FA-FA	M	19.643	19.643	o	{o}	---
	2	S	FA-FA	M	19.643	19.643	o	{o}	---
	3	S	FA-FA	M	19.643	19.643	o	{o}	---
	4	S	FA-FA	M	19.643	19.643	o	{o}	---
	5	S	FA-FA	M	19.643	19.643	o	{o}	---
	6	S	FA-FA	M	19.643	19.643	o	{o}	---
6F	1	S	FA-FA	M	19.643	19.643	o	{o}	---
	2	S	FA-FA	M	19.643	19.643	o	{o}	---
	3	S	FA-FA	M	19.643	19.643	o	{o}	---
	4	S	FA-FA	M	19.643	19.643	o	{o}	---
	5	S	FA-FA	M	19.643	19.643	o	{o}	---
	6	S	FA-FA	M	19.643	19.643	o	{o}	---
5F	1	S	FA-FA	M	19.643	19.643	o	{o}	---
	2	S	FA-FA	M	19.643	19.643	o	{o}	---
	3	S	FA-FA	M	19.643	19.643	o	{o}	---
	4	S	FA-FA	M	19.643	19.643	o	{o}	---
	5	S	FA-FA	M	19.643	19.643	o	{o}	---
	6	S	FA-FA	M	19.643	19.643	o	{o}	---
4F	1	S	FA-FA	M	26.000	26.000	o	{o}	---
	2	S	FA-FA	M	26.000	26.000	o	{o}	---
	3	S	FA-FA	M	26.000	26.000	o	{o}	---
	4	S	FA-FA	M	26.000	26.000	o	{o}	---
	5	S	FA-FA	M	26.000	26.000	o	{o}	---
	6	S	FA-FA	M	26.000	26.000	o	{o}	---
3F	1	S	FA-FA	M	26.000	26.000	o	{o}	---
	2	S	FA-FA	M	26.000	26.000	o	{o}	---
	3	S	FA-FA	M	26.000	26.000	o	{o}	---
	4	S	FA-FA	M	26.000	26.000	o	{o}	---
	5	S	FA-FA	M	26.000	26.000	o	{o}	---
	6	S	FA-FA	M	26.000	26.000	o	{o}	---
2F	1	S	FA-FA	M	26.000	26.000	o	{o}	---
	2	S	FA-FA	M	26.000	26.000	o	{o}	---
	3	S	FA-FA	M	26.000	26.000	o	{o}	---
	4	S	FA-FA	M	26.000	26.000	o	{o}	---
	5	S	FA-FA	M	26.000	26.000	o	{o}	---
	6	S	FA-FA	M	26.000	26.000	o	{o}	---
1F	1	S	FA-FA	M	26.000	26.000	o	{o}	---
	2	S	FA-FA	M	26.000	26.000	o	{o}	---
	3	S	FA-FA	M	26.000	26.000	o	{o}	---
	4	S	FA-FA	M	26.000	26.000	o	{o}	---
	5	S	FA-FA	M	26.000	26.000	o	{o}	---
	6	S	FA-FA	M	26.000	26.000	o	{o}	---

Y方向正加力時　C ﾌﾚｰﾑ　梁の部材種別

層名	軸名1	軸名2	構造	ﾗﾝｸ	ﾓｰﾄﾞ	P1	P2	P3	P4	P5
11F	1	2	S	FA	M	41.091	8.333	o	o	{o}
	2	3	S	FA	M	41.091	8.333	o	o	{o}

Y方向正加力時　C ﾌﾚｰﾑ　梁の部材種別

層名	軸名1	軸名2	構造	ﾗﾝｸ	ﾓｰﾄﾞ	P1	P2	P3	P4	P5
11F	3	4	S	FA	M	41.091	8.333	o	o	{o}
	4	5	S	FA	M	41.091	8.333	o	o	{o}
	5	6	S	FA	M	41.091	8.333	o	o	{o}
10F	1	2	S	FA	M	41.091	8.333	o	o	{o}
	2	3	S	FA	M	41.091	8.333	o	o	{o}
	3	4	S	FA	M	41.091	8.333	o	o	{o}
	4	5	S	FA	M	41.091	8.333	o	o	{o}
	5	6	S	FA	M	41.091	8.333	o	o	{o}
9F	1	2	S	FA	M	41.091	8.333	o	o	{o}
	2	3	S	FA	M	41.091	8.333	o	o	{o}
	3	4	S	FA	M	41.091	8.333	o	o	{o}
	4	5	S	FA	M	41.091	8.333	o	o	{o}
	5	6	S	FA	M	41.091	8.333	o	o	{o}
8F	1	2	S	FA	M	45.667	7.500	o	o	{o}
	2	3	S	FA	M	45.667	7.500	o	o	{o}
	3	4	S	FA	M	45.667	7.500	o	o	{o}
	4	5	S	FA	M	45.667	7.500	o	o	{o}
	5	6	S	FA	M	45.667	7.500	o	o	{o}
7F	1	2	S	FA	M	45.667	7.500	o	o	{o}
	2	3	S	FA	M	45.667	7.500	o	o	{o}
	3	4	S	FA	M	45.667	7.500	o	o	{o}
	4	5	S	FA	M	45.667	7.500	o	o	{o}
	5	6	S	FA	M	45.667	7.500	o	o	{o}
6F	1	2	S	FA	M	45.667	7.500	o	o	{o}
	2	3	S	FA	M	45.667	7.500	o	o	{o}
	3	4	S	FA	M	45.667	7.500	o	o	{o}
	4	5	S	FA	M	45.667	7.500	o	o	{o}
	5	6	S	FA	M	45.667	7.500	o	o	{o}
5F	1	2	S	FA	M	45.667	7.500	o	o	{o}
	2	3	S	FA	M	45.667	7.500	o	o	{o}
	3	4	S	FA	M	45.667	7.500	o	o	{o}
	4	5	S	FA	M	45.667	7.500	o	o	{o}
	5	6	S	FA	M	45.667	7.500	o	o	{o}
4F	1	2	S	FA	M	45.667	7.500	o	o	{o}
	2	3	S	FA	M	45.667	7.500	o	o	{o}
	3	4	S	FA	M	45.667	7.500	o	o	{o}
	4	5	S	FA	M	45.667	7.500	o	o	{o}
	5	6	S	FA	M	45.667	7.500	o	o	{o}
3F	1	2	S	FA	M	45.667	7.500	o	o	{o}
	2	3	S	FA	M	45.667	7.500	o	o	{o}
	3	4	S	FA	M	45.667	7.500	o	o	{o}
	4	5	S	FA	M	45.667	7.500	o	o	{o}
	5	6	S	FA	M	45.667	7.500	o	o	{o}
2F	1	2	S	FA	M	45.667	7.500	o	o	{o}
	2	3	S	FA	M	45.667	7.500	o	o	{o}
	3	4	S	FA	M	45.667	7.500	o	o	{o}
	4	5	S	FA	M	45.667	7.500	o	o	{o}
	5	6	S	FA	M	45.667	7.500	o	o	{o}
1F	1	2	RC	FA	M	0.007	---	---	---	---
	2	3	RC	FA	M	0.006	---	---	---	---
	3	4	RC	FA	M	0.006	---	---	---	---
	4	5	RC	FA	M	0.006	---	---	---	---
	5	6	RC	FA	M	0.007	---	---	---	---

Y方向正加力時　C ﾌﾚｰﾑ　柱の部材種別

階名	軸名	構造	ﾗﾝｸ	ﾓｰﾄﾞ	P1	P2	P3	P4	P5
10F	1	S	FA-FA	M	25.000	25.000	o	{o}	---
	2	S	FA-FA	M	25.000	25.000	o	{o}	---
	3	S	FA-FA	M	25.000	25.000	o	{o}	---
	4	S	FA-FA	M	25.000	25.000	o	{o}	---
	5	S	FA-FA	M	25.000	25.000	o	{o}	---
	6	S	FA-FA	M	25.000	25.000	o	{o}	---
9F	1	S	FA-FA	M	25.000	25.000	o	{o}	---
	2	S	FA-FA	M	25.000	25.000	o	{o}	---
	3	S	FA-FA	M	25.000	25.000	o	{o}	---

Y方向正加力時　C ﾌﾚｰﾑ　柱の部材種別

階名	軸名	構造	ﾗﾝｸ	ﾓｰﾄﾞ	P1	P2	P3	P4	P5
9F	4	S	FA-FA	M	25.000	25.000	o	{o}	---
	5	S	FA-FA	M	25.000	25.000	o	{o}	---
	6	S	FA-FA	M	25.000	25.000	o	{o}	---
8F	1	S	FA-FA	M	25.000	25.000	o	{o}	---
	2	S	FA-FA	M	25.000	25.000	o	{o}	---
	3	S	FA-FA	M	25.000	25.000	o	{o}	---
	4	S	FA-FA	M	25.000	25.000	o	{o}	---
	5	S	FA-FA	M	25.000	25.000	o	{o}	---
	6	S	FA-FA	M	25.000	25.000	o	{o}	---
7F	1	S	FA-FA	M	18.182	18.182	o	{o}	---
	2	S	FA-FA	M	18.182	18.182	o	{o}	---
	3	S	FA-FA	M	18.182	18.182	o	{o}	---
	4	S	FA-FA	M	18.182	18.182	o	{o}	---
	5	S	FA-FA	M	18.182	18.182	o	{o}	---
	6	S	FA-FA	M	18.182	18.182	o	{o}	---
6F	1	S	FA-FA	M	18.182	18.182	o	{o}	---
	2	S	FA-FA	M	18.182	18.182	o	{o}	---
	3	S	FA-FA	M	18.182	18.182	o	{o}	---
	4	S	FA-FA	M	18.182	18.182	o	{o}	---
	5	S	FA-FA	M	18.182	18.182	o	{o}	---
	6	S	FA-FA	M	18.182	18.182	o	{o}	---
5F	1	S	FA-FA	M	18.182	18.182	o	{o}	---
	2	S	FA-FA	M	18.182	18.182	o	{o}	---
	3	S	FA-FA	M	18.182	18.182	o	{o}	---
	4	S	FA-FA	M	18.182	18.182	o	{o}	---
	5	S	FA-FA	M	18.182	18.182	o	{o}	---
	6	S	FA-FA	M	18.182	18.182	o	{o}	---
4F	1	S	FA-FA	M	18.000	18.000	o	{o}	---
	2	S	FA-FA	M	18.000	18.000	o	{o}	---
	3	S	FA-FA	M	18.000	18.000	o	{o}	---
	4	S	FA-FA	M	18.000	18.000	o	{o}	---
	5	S	FA-FA	M	18.000	18.000	o	{o}	---
	6	S	FA-FA	M	18.000	18.000	o	{o}	---
3F	1	S	FA-FA	M	18.000	18.000	o	{o}	---
	2	S	FA-FA	M	18.000	18.000	o	{o}	---
	3	S	FA-FA	M	18.000	18.000	o	{o}	---
	4	S	FA-FA	M	18.000	18.000	o	{o}	---
	5	S	FA-FA	M	18.000	18.000	o	{o}	---
	6	S	FA-FA	M	18.000	18.000	o	{o}	---
2F	1	S	FA-FA	M	18.000	18.000	o	{o}	---
	2	S	FA-FA	M	18.000	18.000	o	{o}	---
	3	S	FA-FA	M	18.000	18.000	o	{o}	---
	4	S	FA-FA	M	18.000	18.000	o	{o}	---
	5	S	FA-FA	M	18.000	18.000	o	{o}	---
	6	S	FA-FA	M	18.000	18.000	o	{o}	---
1F	1	S	FA-FA	M	18.000	18.000	o	{o}	---
	2	S	FA-FA	M	18.000	18.000	o	{o}	---
	3	S	FA-FA	M	18.000	18.000	o	{o}	---
	4	S	FA-FA	M	18.000	18.000	o	{o}	---
	5	S	FA-FA	M	18.000	18.000	o	{o}	---
	6	S	FA-FA	M	18.000	18.000	o	{o}	---

Y方向負加力時　1 ﾌﾚｰﾑ　梁の部材種別

層名	軸名1	軸名2	構造	ﾗﾝｸ	ﾓｰﾄﾞ	P1	P2	P3	P4	P5
11F	A	B	S	FA	M	50.154	6.250	o	o	{o}
	B	C	S	FA	M	45.667	7.500	o	o	{o}
10F	A	B	S	FA	M	50.154	6.250	o	o	{o}
	B	C	S	FA	M	45.667	7.500	o	o	{o}
9F	A	B	S	FA	M	50.154	6.250	o	o	{o}
	B	C	S	FA	M	45.667	7.500	o	o	{o}
8F	A	B	S	FA	M	46.889	4.441	o	o	{o}
	B	C	S	FA	M	45.667	7.500	o	o	{o}
7F	A	B	S	FA	M	46.889	4.441	o	o	{o}
	B	C	S	FA	M	45.667	7.500	o	o	{o}
6F	A	B	S	FA	M	46.889	4.441	o	o	{o}

Ｙ方向負加力時　1 ﾌﾚｰﾑ　梁の部材種別

層名	軸名1	軸名2	構造	ﾗﾝｸ	ﾓｰﾄﾞ	P1	P2	P3	P4	P5
6F	B	C	S	FA	M	45.667	7.500	o	o	{o}
5F	A	B	S	FA	M	46.889	4.441	o	o	{o}
	B	C	S	FA	M	45.667	7.500	o	o	{o}
4F	A	B	S	FA	M	46.889	4.441	o	o	{o}
	B	C	S	FA	M	45.667	7.500	o	o	{o}
3F	A	B	S	FA	M	46.889	4.441	o	o	{o}
	B	C	S	FA	M	45.667	7.500	o	o	{o}
2F	A	B	S	FA	M	46.889	4.441	o	o	{o}
	B	C	S	FA	M	45.667	7.500	o	o	{o}
1F	A	B	RC	FA	M	0.030	---	---	---	---
	B	C	RC	FA	M	0.033	---	---	---	---

Ｙ方向負加力時　1 ﾌﾚｰﾑ　柱の部材種別

階名	軸名	構造	ﾗﾝｸ	ﾓｰﾄﾞ	P1	P2	P3	P4	P5
10F	A	S	FA-FA	M	20.455	20.455	o	{o}	---
	B	S	FA-FA	M	20.455	20.455	o	{o}	---
	C	S	FA-FA	M	25.000	25.000	o	{o}	---
9F	A	S	FA-FA	M	20.455	20.455	o	{o}	---
	B	S	FA-FA	M	20.455	20.455	o	{o}	---
	C	S	FA-FA	M	25.000	25.000	o	{o}	---
8F	A	S	FA-FA	M	20.455	20.455	o	{o}	---
	B	S	FA-FA	M	20.455	20.455	o	{o}	---
	C	S	FA-FA	M	25.000	25.000	o	{o}	---
7F	A	S	FA-FA	M	19.643	19.643	o	{o}	---
	B	S	FA-FA	M	19.643	19.643	o	{o}	---
	C	S	FA-FA	M	18.182	18.182	o	{o}	---
6F	A	S	FA-FA	M	19.643	19.643	o	{o}	---
	B	S	FA-FA	M	19.643	19.643	o	{o}	---
	C	S	FA-FA	M	18.182	18.182	o	{o}	---
5F	A	S	FA-FA	M	19.643	19.643	o	{o}	---
	B	S	FA-FA	M	19.643	19.643	o	{o}	---
	C	S	FA-FA	M	18.182	18.182	o	{o}	---
4F	A	S	FA-FA	M	26.000	26.000	o	{o}	---
	B	S	FA-FA	M	26.000	26.000	o	{o}	---
	C	S	FA-FA	M	18.000	18.000	o	{o}	---
3F	A	S	FA-FA	M	26.000	26.000	o	{o}	---
	B	S	FA-FA	M	26.000	26.000	o	{o}	---
	C	S	FA-FA	M	18.000	18.000	o	{o}	---
2F	A	S	FA-FA	M	26.000	26.000	o	{o}	---
	B	S	FA-FA	M	26.000	26.000	o	{o}	---
	C	S	FA-FA	M	18.000	18.000	o	{o}	---
1F	A	S	FA-FA	M	26.000	26.000	o	{o}	---
	B	S	FA-FA	M	26.000	26.000	o	{o}	---
	C	S	FA-FA	M	18.000	18.000	o	{o}	---

Ｙ方向負加力時　2 ﾌﾚｰﾑ　梁の部材種別

層名	軸名1	軸名2	構造	ﾗﾝｸ	ﾓｰﾄﾞ	P1	P2	P3	P4	P5
11F	A	B	S	FA	M	46.000	5.357	o	o	{o}
	B	C	S	FA	M	45.667	7.500	o	o	{o}
10F	A	B	S	FA	M	46.000	5.357	o	o	{o}
	B	C	S	FA	M	45.667	7.500	o	o	{o}
9F	A	B	S	FA	M	46.000	5.357	o	o	{o}
	B	C	S	FA	M	45.667	7.500	o	o	{o}
8F	A	B	S	FA	M	44.000	5.469	o	o	{o}
	B	C	S	FA	M	45.667	7.500	o	o	{o}
7F	A	B	S	FA	M	44.000	5.469	o	o	{o}
	B	C	S	FA	M	45.667	7.500	o	o	{o}
6F	A	B	S	FA	M	44.000	5.469	o	o	{o}
	B	C	S	FA	M	45.667	7.500	o	o	{o}
5F	A	B	S	FA	M	44.000	5.469	o	o	{o}
	B	C	S	FA	M	50.154	6.250	o	o	{o}
4F	A	B	S	FA	M	44.000	5.469	o	o	{o}
	B	C	S	FA	M	50.154	6.250	o	o	{o}
3F	A	B	S	FA	M	44.000	5.469	o	o	{o}

Ｙ方向負加力時　2 ﾌﾚｰﾑ　梁の部材種別

層名	軸名1	軸名2	構造	ﾗﾝｸ	ﾓｰﾄﾞ	P1	P2	P3	P4	P5
3F	B	C	S	FA	M	50.154	6.250	o	o	{o}
2F	A	B	S	FA	M	44.000	5.469	o	o	{o}
	B	C	S	FA	M	50.154	6.250	o	o	{o}
1F	A	B	RC	FA	M	0.033	---	---	---	---
	B	C	RC	FA	M	0.035	---	---	---	---

Ｙ方向負加力時　2 ﾌﾚｰﾑ　柱の部材種別

階名	軸名	構造	ﾗﾝｸ	ﾓｰﾄﾞ	P1	P2	P3	P4	P5
10F	A	S	FA-FA	M	20.455	20.455	o	{o}	---
	B	S	FA-FA	M	20.455	20.455	o	{o}	---
	C	S	FA-FA	M	25.000	25.000	o	{o}	---
9F	A	S	FA-FA	M	20.455	20.455	o	{o}	---
	B	S	FA-FA	M	20.455	20.455	o	{o}	---
	C	S	FA-FA	M	25.000	25.000	o	{o}	---
8F	A	S	FA-FA	M	20.455	20.455	o	{o}	---
	B	S	FA-FA	M	20.455	20.455	o	{o}	---
	C	S	FA-FA	M	25.000	25.000	o	{o}	---
7F	A	S	FA-FA	M	19.643	19.643	o	{o}	---
	B	S	FA-FA	M	19.643	19.643	o	{o}	---
	C	S	FA-FA	M	18.182	18.182	o	{o}	---
6F	A	S	FA-FA	M	19.643	19.643	o	{o}	---
	B	S	FA-FA	M	19.643	19.643	o	{o}	---
	C	S	FA-FA	M	18.182	18.182	o	{o}	---
5F	A	S	FA-FA	M	19.643	19.643	o	{o}	---
	B	S	FA-FA	M	19.643	19.643	o	{o}	---
	C	S	FA-FA	M	18.182	18.182	o	{o}	---
4F	A	S	FA-FA	M	26.000	26.000	o	{o}	---
	B	S	FA-FA	M	26.000	26.000	o	{o}	---
	C	S	FA-FA	M	18.000	18.000	o	{o}	---
3F	A	S	FA-FA	M	26.000	26.000	o	{o}	---
	B	S	FA-FA	M	26.000	26.000	o	{o}	---
	C	S	FA-FA	M	18.000	18.000	o	{o}	---
2F	A	S	FA-FA	M	26.000	26.000	o	{o}	---
	B	S	FA-FA	M	26.000	26.000	o	{o}	---
	C	S	FA-FA	M	18.000	18.000	o	{o}	---
1F	A	S	FA-FA	M	26.000	26.000	o	{o}	---
	B	S	FA-FA	M	26.000	26.000	o	{o}	---
	C	S	FA-FA	M	18.000	18.000	o	{o}	---

Ｙ方向負加力時　3 ﾌﾚｰﾑ　梁の部材種別

層名	軸名1	軸名2	構造	ﾗﾝｸ	ﾓｰﾄﾞ	P1	P2	P3	P4	P5
11F	A	B	S	FA	M	46.000	5.357	o	o	{o}
	B	C	S	FA	M	45.667	7.500	o	o	{o}
10F	A	B	S	FA	M	46.000	5.357	o	o	{o}
	B	C	S	FA	M	45.667	7.500	o	o	{o}
9F	A	B	S	FA	M	46.000	5.357	o	o	{o}
	B	C	S	FA	M	45.667	7.500	o	o	{o}
8F	A	B	S	FA	M	44.000	5.469	o	o	{o}
	B	C	S	FA	M	45.667	7.500	o	o	{o}
7F	A	B	S	FA	M	44.000	5.469	o	o	{o}
	B	C	S	FA	M	45.667	7.500	o	o	{o}
6F	A	B	S	FA	M	44.000	5.469	o	o	{o}
	B	C	S	FA	M	45.667	7.500	o	o	{o}
5F	A	B	S	FA	M	44.000	5.469	o	o	{o}
	B	C	S	FA	M	50.154	6.250	o	o	{o}
4F	A	B	S	FA	M	44.000	5.469	o	o	{o}
	B	C	S	FA	M	50.154	6.250	o	o	{o}
3F	A	B	S	FA	M	44.000	5.469	o	o	{o}
	B	C	S	FA	M	50.154	6.250	o	o	{o}
2F	A	B	S	FA	M	44.000	5.469	o	o	{o}
	B	C	S	FA	M	50.154	6.250	o	o	{o}
1F	A	B	RC	FA	M	0.033	---	---	---	---
	B	C	RC	FA	M	0.034	---	---	---	---

Ｙ方向負加力時　3 ﾌﾚｰﾑ　柱の部材種別

階名	軸名	構造	ﾗﾝｸ	ﾓｰﾄﾞ	P1	P2	P3	P4	P5
10F	A	S	FA-FA	M	20.455	20.455	o	{o}	---
	B	S	FA-FA	M	20.455	20.455	o	{o}	---
	C	S	FA-FA	M	25.000	25.000	o	{o}	---
9F	A	S	FA-FA	M	20.455	20.455	o	{o}	---
	B	S	FA-FA	M	20.455	20.455	o	{o}	---
	C	S	FA-FA	M	25.000	25.000	o	{o}	---
8F	A	S	FA-FA	M	20.455	20.455	o	{o}	---
	B	S	FA-FA	M	20.455	20.455	o	{o}	---
	C	S	FA-FA	M	25.000	25.000	o	{o}	---
7F	A	S	FA-FA	M	19.643	19.643	o	{o}	---
	B	S	FA-FA	M	19.643	19.643	o	{o}	---
	C	S	FA-FA	M	18.182	18.182	o	{o}	---
6F	A	S	FA-FA	M	19.643	19.643	o	{o}	---
	B	S	FA-FA	M	19.643	19.643	o	{o}	---
	C	S	FA-FA	M	18.182	18.182	o	{o}	---
5F	A	S	FA-FA	M	19.643	19.643	o	{o}	---
	B	S	FA-FA	M	19.643	19.643	o	{o}	---
	C	S	FA-FA	M	18.182	18.182	o	{o}	---
4F	A	S	FA-FA	M	26.000	26.000	o	{o}	---
	B	S	FA-FA	M	26.000	26.000	o	{o}	---
	C	S	FA-FA	M	18.000	18.000	o	{o}	---
3F	A	S	FA-FA	M	26.000	26.000	o	{o}	---
	B	S	FA-FA	M	26.000	26.000	o	{o}	---
	C	S	FA-FA	M	18.000	18.000	o	{o}	---
2F	A	S	FA-FA	M	26.000	26.000	o	{o}	---
	B	S	FA-FA	M	26.000	26.000	o	{o}	---
	C	S	FA-FA	M	18.000	18.000	o	{o}	---
1F	A	S	FA-FA	M	26.000	26.000	o	{o}	---
	B	S	FA-FA	M	26.000	26.000	o	{o}	---
	C	S	FA-FA	M	18.000	18.000	o	{o}	---

Ｙ方向負加力時　4 ﾌﾚｰﾑ　梁の部材種別

層名	軸名1	軸名2	構造	ﾗﾝｸ	ﾓｰﾄﾞ	P1	P2	P3	P4	P5
11F	A	B	S	FA	M	46.000	5.357	o	o	{o}
	B	C	S	FA	M	45.667	7.500	o	o	{o}
10F	A	B	S	FA	M	46.000	5.357	o	o	{o}
	B	C	S	FA	M	45.667	7.500	o	o	{o}
9F	A	B	S	FA	M	46.000	5.357	o	o	{o}
	B	C	S	FA	M	45.667	7.500	o	o	{o}
8F	A	B	S	FA	M	44.000	5.469	o	o	{o}
	B	C	S	FA	M	45.667	7.500	o	o	{o}
7F	A	B	S	FA	M	44.000	5.469	o	o	{o}
	B	C	S	FA	M	45.667	7.500	o	o	{o}
6F	A	B	S	FA	M	44.000	5.469	o	o	{o}
	B	C	S	FA	M	45.667	7.500	o	o	{o}
5F	A	B	S	FA	M	44.000	5.469	o	o	{o}
	B	C	S	FA	M	50.154	6.250	o	o	{o}
4F	A	B	S	FA	M	44.000	5.469	o	o	{o}
	B	C	S	FA	M	50.154	6.250	o	o	{o}
3F	A	B	S	FA	M	44.000	5.469	o	o	{o}
	B	C	S	FA	M	50.154	6.250	o	o	{o}
2F	A	B	S	FA	M	44.000	5.469	o	o	{o}
	B	C	S	FA	M	50.154	6.250	o	o	{o}
1F	A	B	RC	FA	M	0.033	---	---	---	---
	B	C	RC	FA	M	0.034	---	---	---	---

Ｙ方向負加力時　4 ﾌﾚｰﾑ　柱の部材種別

階名	軸名	構造	ﾗﾝｸ	ﾓｰﾄﾞ	P1	P2	P3	P4	P5
10F	A	S	FA-FA	M	20.455	20.455	o	{o}	---
	B	S	FA-FA	M	20.455	20.455	o	{o}	---
	C	S	FA-FA	M	25.000	25.000	o	{o}	---
9F	A	S	FA-FA	M	20.455	20.455	o	{o}	---
	B	S	FA-FA	M	20.455	20.455	o	{o}	---
	C	S	FA-FA	M	25.000	25.000	o	{o}	---

Ｙ方向負加力時　4 ﾌﾚｰﾑ　柱の部材種別

階名	軸名	構造	ﾗﾝｸ	ﾓｰﾄﾞ	P1	P2	P3	P4	P5
8F	A	S	FA-FA	M	20.455	20.455	o	{o}	---
	B	S	FA-FA	M	20.455	20.455	o	{o}	---
	C	S	FA-FA	M	25.000	25.000	o	{o}	---
7F	A	S	FA-FA	M	19.643	19.643	o	{o}	---
	B	S	FA-FA	M	19.643	19.643	o	{o}	---
	C	S	FA-FA	M	18.182	18.182	o	{o}	---
6F	A	S	FA-FA	M	19.643	19.643	o	{o}	---
	B	S	FA-FA	M	19.643	19.643	o	{o}	---
	C	S	FA-FA	M	18.182	18.182	o	{o}	---
5F	A	S	FA-FA	M	19.643	19.643	o	{o}	---
	B	S	FA-FA	M	19.643	19.643	o	{o}	---
	C	S	FA-FA	M	18.182	18.182	o	{o}	---
4F	A	S	FA-FA	M	26.000	26.000	o	{o}	---
	B	S	FA-FA	M	26.000	26.000	o	{o}	---
	C	S	FA-FA	M	18.000	18.000	o	{o}	---
3F	A	S	FA-FA	M	26.000	26.000	o	{o}	---
	B	S	FA-FA	M	26.000	26.000	o	{o}	---
	C	S	FA-FA	M	18.000	18.000	o	{o}	---
2F	A	S	FA-FA	M	26.000	26.000	o	{o}	---
	B	S	FA-FA	M	26.000	26.000	o	{o}	---
	C	S	FA-FA	M	18.000	18.000	o	{o}	---
1F	A	S	FA-FA	M	26.000	26.000	o	{o}	---
	B	S	FA-FA	M	26.000	26.000	o	{o}	---
	C	S	FA-FA	M	18.000	18.000	o	{o}	---

Ｙ方向負加力時　5 ﾌﾚｰﾑ　梁の部材種別

層名	軸名1	軸名2	構造	ﾗﾝｸ	ﾓｰﾄﾞ	P1	P2	P3	P4	P5
11F	A	B	S	FA	M	46.000	5.357	o	o	{o}
	B	C	S	FA	M	45.667	7.500	o	o	{o}
10F	A	B	S	FA	M	46.000	5.357	o	o	{o}
	B	C	S	FA	M	45.667	7.500	o	o	{o}
9F	A	B	S	FA	M	46.000	5.357	o	o	{o}
	B	C	S	FA	M	45.667	7.500	o	o	{o}
8F	A	B	S	FA	M	44.000	5.469	o	o	{o}
	B	C	S	FA	M	45.667	7.500	o	o	{o}
7F	A	B	S	FA	M	44.000	5.469	o	o	{o}
	B	C	S	FA	M	45.667	7.500	o	o	{o}
6F	A	B	S	FA	M	44.000	5.469	o	o	{o}
	B	C	S	FA	M	45.667	7.500	o	o	{o}
5F	A	B	S	FA	M	44.000	5.469	o	o	{o}
	B	C	S	FA	M	50.154	6.250	o	o	{o}
4F	A	B	S	FA	M	44.000	5.469	o	o	{o}
	B	C	S	FA	M	50.154	6.250	o	o	{o}
3F	A	B	S	FA	M	44.000	5.469	o	o	{o}
	B	C	S	FA	M	50.154	6.250	o	o	{o}
2F	A	B	S	FA	M	44.000	5.469	o	o	{o}
	B	C	S	FA	M	50.154	6.250	o	o	{o}
1F	A	B	RC	FA	M	0.033	---	---	---	---
	B	C	RC	FA	M	0.035	---	---	---	---

Ｙ方向負加力時　5 ﾌﾚｰﾑ　柱の部材種別

階名	軸名	構造	ﾗﾝｸ	ﾓｰﾄﾞ	P1	P2	P3	P4	P5
10F	A	S	FA-FA	M	20.455	20.455	o	{o}	---
	B	S	FA-FA	M	20.455	20.455	o	{o}	---
	C	S	FA-FA	M	25.000	25.000	o	{o}	---
9F	A	S	FA-FA	M	20.455	20.455	o	{o}	---
	B	S	FA-FA	M	20.455	20.455	o	{o}	---
	C	S	FA-FA	M	25.000	25.000	o	{o}	---
8F	A	S	FA-FA	M	20.455	20.455	o	{o}	---
	B	S	FA-FA	M	20.455	20.455	o	{o}	---
	C	S	FA-FA	M	25.000	25.000	o	{o}	---
7F	A	S	FA-FA	M	19.643	19.643	o	{o}	---
	B	S	FA-FA	M	19.643	19.643	o	{o}	---
	C	S	FA-FA	M	18.182	18.182	o	{o}	---

Ｙ方向負加力時　5 ﾌﾚｰﾑ　柱の部材種別

階名	軸名	構造	ﾗﾝｸ	ﾓｰﾄﾞ	P1	P2	P3	P4	P5
6F	A	S	FA-FA	M	19.643	19.643	o	{o}	---
	B	S	FA-FA	M	19.643	19.643	o	{o}	---
	C	S	FA-FA	M	18.182	18.182	o	{o}	---
5F	A	S	FA-FA	M	19.643	19.643	o	{o}	---
	B	S	FA-FA	M	19.643	19.643	o	{o}	---
	C	S	FA-FA	M	18.182	18.182	o	{o}	---
4F	A	S	FA-FA	M	26.000	26.000	o	{o}	---
	B	S	FA-FA	M	26.000	26.000	o	{o}	---
	C	S	FA-FA	M	18.000	18.000	o	{o}	---
3F	A	S	FA-FA	M	26.000	26.000	o	{o}	---
	B	S	FA-FA	M	26.000	26.000	o	{o}	---
	C	S	FA-FA	M	18.000	18.000	o	{o}	---
2F	A	S	FA-FA	M	26.000	26.000	o	{o}	---
	B	S	FA-FA	M	26.000	26.000	o	{o}	---
	C	S	FA-FA	M	18.000	18.000	o	{o}	---
1F	A	S	FA-FA	M	26.000	26.000	o	{o}	---
	B	S	FA-FA	M	26.000	26.000	o	{o}	---
	C	S	FA-FA	M	18.000	18.000	o	{o}	---

Ｙ方向負加力時　6 ﾌﾚｰﾑ　梁の部材種別

層名	軸名1	軸名2	構造	ﾗﾝｸ	ﾓｰﾄﾞ	P1	P2	P3	P4	P5
11F	A	B	S	FA	M	50.154	6.250	o	o	{o}
	B	C	S	FA	M	45.667	7.500	o	o	{o}
10F	A	B	S	FA	M	50.154	6.250	o	o	{o}
	B	C	S	FA	M	45.667	7.500	o	o	{o}
9F	A	B	S	FA	M	50.154	6.250	o	o	{o}
	B	C	S	FA	M	45.667	7.500	o	o	{o}
8F	A	B	S	FA	M	46.889	4.441	o	o	{o}
	B	C	S	FA	M	45.667	7.500	o	o	{o}
7F	A	B	S	FA	M	46.889	4.441	o	o	{o}
	B	C	S	FA	M	45.667	7.500	o	o	{o}
6F	A	B	S	FA	M	46.889	4.441	o	o	{o}
	B	C	S	FA	M	45.667	7.500	o	o	{o}
5F	A	B	S	FA	M	46.889	4.441	o	o	{o}
	B	C	S	FA	M	45.667	7.500	o	o	{o}
4F	A	B	S	FA	M	46.889	4.441	o	o	{o}
	B	C	S	FA	M	45.667	7.500	o	o	{o}
3F	A	B	S	FA	M	46.889	4.441	o	o	{o}
	B	C	S	FA	M	45.667	7.500	o	o	{o}
2F	A	B	S	FA	M	46.889	4.441	o	o	{o}
	B	C	S	FA	M	45.667	7.500	o	o	{o}
1F	A	B	RC	FA	M	0.030	---	---	---	---
	B	C	RC	FA	M	0.033	---	---	---	---

Ｙ方向負加力時　6 ﾌﾚｰﾑ　柱の部材種別

階名	軸名	構造	ﾗﾝｸ	ﾓｰﾄﾞ	P1	P2	P3	P4	P5
10F	A	S	FA-FA	M	20.455	20.455	o	{o}	---
	B	S	FA-FA	M	20.455	20.455	o	{o}	---
	C	S	FA-FA	M	25.000	25.000	o	{o}	---
9F	A	S	FA-FA	M	20.455	20.455	o	{o}	---
	B	S	FA-FA	M	20.455	20.455	o	{o}	---
	C	S	FA-FA	M	25.000	25.000	o	{o}	---
8F	A	S	FA-FA	M	20.455	20.455	o	{o}	---
	B	S	FA-FA	M	20.455	20.455	o	{o}	---
	C	S	FA-FA	M	25.000	25.000	o	{o}	---
7F	A	S	FA-FA	M	19.643	19.643	o	{o}	---
	B	S	FA-FA	M	19.643	19.643	o	{o}	---
	C	S	FA-FA	M	18.182	18.182	o	{o}	---
6F	A	S	FA-FA	M	19.643	19.643	o	{o}	---
	B	S	FA-FA	M	19.643	19.643	o	{o}	---
	C	S	FA-FA	M	18.182	18.182	o	{o}	---
5F	A	S	FA-FA	M	19.643	19.643	o	{o}	---
	B	S	FA-FA	M	19.643	19.643	o	{o}	---
	C	S	FA-FA	M	18.182	18.182	o	{o}	---

Y方向負加力時　6 ﾌﾚｰﾑ　柱の部材種別

階名	軸名	構造	ﾗﾝｸ	ﾓｰﾄﾞ	P1	P2	P3	P4	P5
4F	A	S	FA-FA	M	26.000	26.000	o	{o}	---
	B	S	FA-FA	M	26.000	26.000	o	{o}	---
	C	S	FA-FA	M	18.000	18.000	o	{o}	---
3F	A	S	FA-FA	M	26.000	26.000	o	{o}	---
	B	S	FA-FA	M	26.000	26.000	o	{o}	---
	C	S	FA-FA	M	18.000	18.000	o	{o}	---
2F	A	S	FA-FA	M	26.000	26.000	o	{o}	---
	B	S	FA-FA	M	26.000	26.000	o	{o}	---
	C	S	FA-FA	M	18.000	18.000	o	{o}	---
1F	A	S	FA-FA	M	26.000	26.000	o	{o}	---
	B	S	FA-FA	M	26.000	26.000	o	{o}	---
	C	S	FA-FA	M	18.000	18.000	o	{o}	---

Y方向負加力時　A ﾌﾚｰﾑ　梁の部材種別

層名	軸名1	軸名2	構造	ﾗﾝｸ	ﾓｰﾄﾞ	P1	P2	P3	P4	P5
11F	1	2	S	FA	M	46.000	5.357	o	o	{o}
	2	3	S	FA	M	46.000	5.357	o	o	{o}
	3	4	S	FA	M	46.000	5.357	o	o	{o}
	4	5	S	FA	M	46.000	5.357	o	o	{o}
	5	6	S	FA	M	46.000	5.357	o	o	{o}
10F	1	2	S	FA	M	46.000	5.357	o	o	{o}
	2	3	S	FA	M	46.000	5.357	o	o	{o}
	3	4	S	FA	M	46.000	5.357	o	o	{o}
	4	5	S	FA	M	46.000	5.357	o	o	{o}
	5	6	S	FA	M	46.000	5.357	o	o	{o}
9F	1	2	S	FA	M	46.000	5.357	o	o	{o}
	2	3	S	FA	M	46.000	5.357	o	o	{o}
	3	4	S	FA	M	46.000	5.357	o	o	{o}
	4	5	S	FA	M	46.000	5.357	o	o	{o}
	5	6	S	FA	M	46.000	5.357	o	o	{o}
8F	1	2	S	FA	M	46.000	5.357	o	o	{o}
	2	3	S	FA	M	46.000	5.357	o	o	{o}
	3	4	S	FA	M	46.000	5.357	o	o	{o}
	4	5	S	FA	M	46.000	5.357	o	o	{o}
	5	6	S	FA	M	46.000	5.357	o	o	{o}
7F	1	2	S	FA	M	46.000	5.357	o	o	{o}
	2	3	S	FA	M	46.000	5.357	o	o	{o}
	3	4	S	FA	M	46.000	5.357	o	o	{o}
	4	5	S	FA	M	46.000	5.357	o	o	{o}
	5	6	S	FA	M	46.000	5.357	o	o	{o}
6F	1	2	S	FA	M	46.000	5.357	o	o	{o}
	2	3	S	FA	M	46.000	5.357	o	o	{o}
	3	4	S	FA	M	46.000	5.357	o	o	{o}
	4	5	S	FA	M	46.000	5.357	o	o	{o}
	5	6	S	FA	M	46.000	5.357	o	o	{o}
5F	1	2	S	FA	M	46.000	5.357	o	o	{o}
	2	3	S	FA	M	46.000	5.357	o	o	{o}
	3	4	S	FA	M	46.000	5.357	o	o	{o}
	4	5	S	FA	M	46.000	5.357	o	o	{o}
	5	6	S	FA	M	46.000	5.357	o	o	{o}
4F	1	2	S	FA	M	46.000	5.357	o	o	{o}
	2	3	S	FA	M	46.000	5.357	o	o	{o}
	3	4	S	FA	M	46.000	5.357	o	o	{o}
	4	5	S	FA	M	46.000	5.357	o	o	{o}
	5	6	S	FA	M	46.000	5.357	o	o	{o}
3F	1	2	S	FA	M	46.000	5.357	o	o	{o}
	2	3	S	FA	M	46.000	5.357	o	o	{o}
	3	4	S	FA	M	46.000	5.357	o	o	{o}
	4	5	S	FA	M	46.000	5.357	o	o	{o}
	5	6	S	FA	M	46.000	5.357	o	o	{o}
2F	1	2	S	FA	M	46.000	5.357	o	o	{o}
	2	3	S	FA	M	46.000	5.357	o	o	{o}
	3	4	S	FA	M	46.000	5.357	o	o	{o}
	4	5	S	FA	M	46.000	5.357	o	o	{o}
	5	6	S	FA	M	46.000	5.357	o	o	{o}

Ｙ方向負加力時　Ａ ﾌﾚｰﾑ　梁の部材種別

層名	軸名1	軸名2	構造	ﾗﾝｸ	ﾓｰﾄﾞ	P1	P2	P3	P4	P5
1F	1	2	RC	FA	M	0.007	---	---	---	---
	2	3	RC	FA	M	0.006	---	---	---	---
	3	4	RC	FA	M	0.006	---	---	---	---
	4	5	RC	FA	M	0.006	---	---	---	---
	5	6	RC	FA	M	0.006	---	---	---	---

Ｙ方向負加力時　Ａ ﾌﾚｰﾑ　柱の部材種別

階名	軸名	構造	ﾗﾝｸ	ﾓｰﾄﾞ	P1	P2	P3	P4	P5
10F	1	S	FA-FA	M	20.455	20.455	o	{o}	---
	2	S	FA-FA	M	20.455	20.455	o	{o}	---
	3	S	FA-FA	M	20.455	20.455	o	{o}	---
	4	S	FA-FA	M	20.455	20.455	o	{o}	---
	5	S	FA-FA	M	20.455	20.455	o	{o}	---
	6	S	FA-FA	M	20.455	20.455	o	{o}	---
9F	1	S	FA-FA	M	20.455	20.455	o	{o}	---
	2	S	FA-FA	M	20.455	20.455	o	{o}	---
	3	S	FA-FA	M	20.455	20.455	o	{o}	---
	4	S	FA-FA	M	20.455	20.455	o	{o}	---
	5	S	FA-FA	M	20.455	20.455	o	{o}	---
	6	S	FA-FA	M	20.455	20.455	o	{o}	---
8F	1	S	FA-FA	M	20.455	20.455	o	{o}	---
	2	S	FA-FA	M	20.455	20.455	o	{o}	---
	3	S	FA-FA	M	20.455	20.455	o	{o}	---
	4	S	FA-FA	M	20.455	20.455	o	{o}	---
	5	S	FA-FA	M	20.455	20.455	o	{o}	---
	6	S	FA-FA	M	20.455	20.455	o	{o}	---
7F	1	S	FA-FA	M	19.643	19.643	o	{o}	---
	2	S	FA-FA	M	19.643	19.643	o	{o}	---
	3	S	FA-FA	M	19.643	19.643	o	{o}	---
	4	S	FA-FA	M	19.643	19.643	o	{o}	---
	5	S	FA-FA	M	19.643	19.643	o	{o}	---
	6	S	FA-FA	M	19.643	19.643	o	{o}	---
6F	1	S	FA-FA	M	19.643	19.643	o	{o}	---
	2	S	FA-FA	M	19.643	19.643	o	{o}	---
	3	S	FA-FA	M	19.643	19.643	o	{o}	---
	4	S	FA-FA	M	19.643	19.643	o	{o}	---
	5	S	FA-FA	M	19.643	19.643	o	{o}	---
	6	S	FA-FA	M	19.643	19.643	o	{o}	---
5F	1	S	FA-FA	M	19.643	19.643	o	{o}	---
	2	S	FA-FA	M	19.643	19.643	o	{o}	---
	3	S	FA-FA	M	19.643	19.643	o	{o}	---
	4	S	FA-FA	M	19.643	19.643	o	{o}	---
	5	S	FA-FA	M	19.643	19.643	o	{o}	---
	6	S	FA-FA	M	19.643	19.643	o	{o}	---
4F	1	S	FA-FA	M	26.000	26.000	o	{o}	---
	2	S	FA-FA	M	26.000	26.000	o	{o}	---
	3	S	FA-FA	M	26.000	26.000	o	{o}	---
	4	S	FA-FA	M	26.000	26.000	o	{o}	---
	5	S	FA-FA	M	26.000	26.000	o	{o}	---
	6	S	FA-FA	M	26.000	26.000	o	{o}	---
3F	1	S	FA-FA	M	26.000	26.000	o	{o}	---
	2	S	FA-FA	M	26.000	26.000	o	{o}	---
	3	S	FA-FA	M	26.000	26.000	o	{o}	---
	4	S	FA-FA	M	26.000	26.000	o	{o}	---
	5	S	FA-FA	M	26.000	26.000	o	{o}	---
	6	S	FA-FA	M	26.000	26.000	o	{o}	---
2F	1	S	FA-FA	M	26.000	26.000	o	{o}	---
	2	S	FA-FA	M	26.000	26.000	o	{o}	---
	3	S	FA-FA	M	26.000	26.000	o	{o}	---
	4	S	FA-FA	M	26.000	26.000	o	{o}	---
	5	S	FA-FA	M	26.000	26.000	o	{o}	---
	6	S	FA-FA	M	26.000	26.000	o	{o}	---
1F	1	S	FA-FA	M	26.000	26.000	o	{o}	---
	2	S	FA-FA	M	26.000	26.000	o	{o}	---
	3	S	FA-FA	M	26.000	26.000	o	{o}	---

Y方向負加力時　A ﾌﾚｰﾑ　柱の部材種別

階名	軸名	構造	ﾗﾝｸ	ﾓｰﾄﾞ	P1	P2	P3	P4	P5
1F	4	S	FA-FA	M	26.000	26.000	o	{o}	---
	5	S	FA-FA	M	26.000	26.000	o	{o}	---
	6	S	FA-FA	M	26.000	26.000	o	{o}	---

Y方向負加力時　B ﾌﾚｰﾑ　梁の部材種別

層名	軸名1	軸名2	構造	ﾗﾝｸ	ﾓｰﾄﾞ	P1	P2	P3	P4	P5
11F	1	2	S	FA	M	46.000	5.357	o	o	{o}
	2	3	S	FA	M	46.000	5.357	o	o	{o}
	3	4	S	FA	M	46.000	5.357	o	o	{o}
	4	5	S	FA	M	46.000	5.357	o	o	{o}
	5	6	S	FA	M	46.000	5.357	o	o	{o}
10F	1	2	S	FA	M	46.000	5.357	o	o	{o}
	2	3	S	FA	M	46.000	5.357	o	o	{o}
	3	4	S	FA	M	46.000	5.357	o	o	{o}
	4	5	S	FA	M	46.000	5.357	o	o	{o}
	5	6	S	FA	M	46.000	5.357	o	o	{o}
9F	1	2	S	FA	M	46.000	5.357	o	o	{o}
	2	3	S	FA	M	46.000	5.357	o	o	{o}
	3	4	S	FA	M	46.000	5.357	o	o	{o}
	4	5	S	FA	M	46.000	5.357	o	o	{o}
	5	6	S	FA	M	46.000	5.357	o	o	{o}
8F	1	2	S	FA	M	46.000	5.357	o	o	{o}
	2	3	S	FA	M	46.000	5.357	o	o	{o}
	3	4	S	FA	M	46.000	5.357	o	o	{o}
	4	5	S	FA	M	46.000	5.357	o	o	{o}
	5	6	S	FA	M	46.000	5.357	o	o	{o}
7F	1	2	S	FA	M	46.000	5.357	o	o	{o}
	2	3	S	FA	M	46.000	5.357	o	o	{o}
	3	4	S	FA	M	46.000	5.357	o	o	{o}
	4	5	S	FA	M	46.000	5.357	o	o	{o}
	5	6	S	FA	M	46.000	5.357	o	o	{o}
6F	1	2	S	FA	M	46.000	5.357	o	o	{o}
	2	3	S	FA	M	46.000	5.357	o	o	{o}
	3	4	S	FA	M	46.000	5.357	o	o	{o}
	4	5	S	FA	M	46.000	5.357	o	o	{o}
	5	6	S	FA	M	46.000	5.357	o	o	{o}
5F	1	2	S	FA	M	46.000	5.357	o	o	{o}
	2	3	S	FA	M	46.000	5.357	o	o	{o}
	3	4	S	FA	M	46.000	5.357	o	o	{o}
	4	5	S	FA	M	46.000	5.357	o	o	{o}
	5	6	S	FA	M	46.000	5.357	o	o	{o}
4F	1	2	S	FA	M	46.000	5.357	o	o	{o}
	2	3	S	FA	M	46.000	5.357	o	o	{o}
	3	4	S	FA	M	46.000	5.357	o	o	{o}
	4	5	S	FA	M	46.000	5.357	o	o	{o}
	5	6	S	FA	M	46.000	5.357	o	o	{o}
3F	1	2	S	FA	M	46.000	5.357	o	o	{o}
	2	3	S	FA	M	46.000	5.357	o	o	{o}
	3	4	S	FA	M	46.000	5.357	o	o	{o}
	4	5	S	FA	M	46.000	5.357	o	o	{o}
	5	6	S	FA	M	46.000	5.357	o	o	{o}
2F	1	2	S	FA	M	46.000	5.357	o	o	{o}
	2	3	S	FA	M	46.000	5.357	o	o	{o}
	3	4	S	FA	M	46.000	5.357	o	o	{o}
	4	5	S	FA	M	46.000	5.357	o	o	{o}
	5	6	S	FA	M	46.000	5.357	o	o	{o}
1F	1	2	RC	FA	M	0.008	---	---	---	---
	2	3	RC	FA	M	0.007	---	---	---	---
	3	4	RC	FA	M	0.007	---	---	---	---
	4	5	RC	FA	M	0.007	---	---	---	---
	5	6	RC	FA	M	0.008	---	---	---	---

Y方向負加力時　B ﾌﾚｰﾑ　柱の部材種別

階名	軸名	構造	ﾗﾝｸ	ﾓｰﾄﾞ	P1	P2	P3	P4	P5
10F	1	S	FA-FA	M	20.455	20.455	o	{o}	---
	2	S	FA-FA	M	20.455	20.455	o	{o}	---
	3	S	FA-FA	M	20.455	20.455	o	{o}	---
	4	S	FA-FA	M	20.455	20.455	o	{o}	---
	5	S	FA-FA	M	20.455	20.455	o	{o}	---
	6	S	FA-FA	M	20.455	20.455	o	{o}	---
9F	1	S	FA-FA	M	20.455	20.455	o	{o}	---
	2	S	FA-FA	M	20.455	20.455	o	{o}	---
	3	S	FA-FA	M	20.455	20.455	o	{o}	---
	4	S	FA-FA	M	20.455	20.455	o	{o}	---
	5	S	FA-FA	M	20.455	20.455	o	{o}	---
	6	S	FA-FA	M	20.455	20.455	o	{o}	---
8F	1	S	FA-FA	M	20.455	20.455	o	{o}	---
	2	S	FA-FA	M	20.455	20.455	o	{o}	---
	3	S	FA-FA	M	20.455	20.455	o	{o}	---
	4	S	FA-FA	M	20.455	20.455	o	{o}	---
	5	S	FA-FA	M	20.455	20.455	o	{o}	---
	6	S	FA-FA	M	20.455	20.455	o	{o}	---
7F	1	S	FA-FA	M	19.643	19.643	o	{o}	---
	2	S	FA-FA	M	19.643	19.643	o	{o}	---
	3	S	FA-FA	M	19.643	19.643	o	{o}	---
	4	S	FA-FA	M	19.643	19.643	o	{o}	---
	5	S	FA-FA	M	19.643	19.643	o	{o}	---
	6	S	FA-FA	M	19.643	19.643	o	{o}	---
6F	1	S	FA-FA	M	19.643	19.643	o	{o}	---
	2	S	FA-FA	M	19.643	19.643	o	{o}	---
	3	S	FA-FA	M	19.643	19.643	o	{o}	---
	4	S	FA-FA	M	19.643	19.643	o	{o}	---
	5	S	FA-FA	M	19.643	19.643	o	{o}	---
	6	S	FA-FA	M	19.643	19.643	o	{o}	---
5F	1	S	FA-FA	M	19.643	19.643	o	{o}	---
	2	S	FA-FA	M	19.643	19.643	o	{o}	---
	3	S	FA-FA	M	19.643	19.643	o	{o}	---
	4	S	FA-FA	M	19.643	19.643	o	{o}	---
	5	S	FA-FA	M	19.643	19.643	o	{o}	---
	6	S	FA-FA	M	19.643	19.643	o	{o}	---
4F	1	S	FA-FA	M	26.000	26.000	o	{o}	---
	2	S	FA-FA	M	26.000	26.000	o	{o}	---
	3	S	FA-FA	M	26.000	26.000	o	{o}	---
	4	S	FA-FA	M	26.000	26.000	o	{o}	---
	5	S	FA-FA	M	26.000	26.000	o	{o}	---
	6	S	FA-FA	M	26.000	26.000	o	{o}	---
3F	1	S	FA-FA	M	26.000	26.000	o	{o}	---
	2	S	FA-FA	M	26.000	26.000	o	{o}	---
	3	S	FA-FA	M	26.000	26.000	o	{o}	---
	4	S	FA-FA	M	26.000	26.000	o	{o}	---
	5	S	FA-FA	M	26.000	26.000	o	{o}	---
	6	S	FA-FA	M	26.000	26.000	o	{o}	---
2F	1	S	FA-FA	M	26.000	26.000	o	{o}	---
	2	S	FA-FA	M	26.000	26.000	o	{o}	---
	3	S	FA-FA	M	26.000	26.000	o	{o}	---
	4	S	FA-FA	M	26.000	26.000	o	{o}	---
	5	S	FA-FA	M	26.000	26.000	o	{o}	---
	6	S	FA-FA	M	26.000	26.000	o	{o}	---
1F	1	S	FA-FA	M	26.000	26.000	o	{o}	---
	2	S	FA-FA	M	26.000	26.000	o	{o}	---
	3	S	FA-FA	M	26.000	26.000	o	{o}	---
	4	S	FA-FA	M	26.000	26.000	o	{o}	---
	5	S	FA-FA	M	26.000	26.000	o	{o}	---
	6	S	FA-FA	M	26.000	26.000	o	{o}	---

Y方向負加力時　C ﾌﾚｰﾑ　梁の部材種別

層名	軸名1	軸名2	構造	ﾗﾝｸ	ﾓｰﾄﾞ	P1	P2	P3	P4	P5
11F	1	2	S	FA	M	41.091	8.333	o	o	{o}
	2	3	S	FA	M	41.091	8.333	o	o	{o}

Y方向負加力時　C ﾌﾚｰﾑ　梁の部材種別

層名	軸名1	軸名2	構造	ﾗﾝｸ	ﾓｰﾄﾞ	P1	P2	P3	P4	P5
11F	3	4	S	FA	M	41.091	8.333	o	o	{o}
	4	5	S	FA	M	41.091	8.333	o	o	{o}
	5	6	S	FA	M	41.091	8.333	o	o	{o}
10F	1	2	S	FA	M	41.091	8.333	o	o	{o}
	2	3	S	FA	M	41.091	8.333	o	o	{o}
	3	4	S	FA	M	41.091	8.333	o	o	{o}
	4	5	S	FA	M	41.091	8.333	o	o	{o}
	5	6	S	FA	M	41.091	8.333	o	o	{o}
9F	1	2	S	FA	M	41.091	8.333	o	o	{o}
	2	3	S	FA	M	41.091	8.333	o	o	{o}
	3	4	S	FA	M	41.091	8.333	o	o	{o}
	4	5	S	FA	M	41.091	8.333	o	o	{o}
	5	6	S	FA	M	41.091	8.333	o	o	{o}
8F	1	2	S	FA	M	45.667	7.500	o	o	{o}
	2	3	S	FA	M	45.667	7.500	o	o	{o}
	3	4	S	FA	M	45.667	7.500	o	o	{o}
	4	5	S	FA	M	45.667	7.500	o	o	{o}
	5	6	S	FA	M	45.667	7.500	o	o	{o}
7F	1	2	S	FA	M	45.667	7.500	o	o	{o}
	2	3	S	FA	M	45.667	7.500	o	o	{o}
	3	4	S	FA	M	45.667	7.500	o	o	{o}
	4	5	S	FA	M	45.667	7.500	o	o	{o}
	5	6	S	FA	M	45.667	7.500	o	o	{o}
6F	1	2	S	FA	M	45.667	7.500	o	o	{o}
	2	3	S	FA	M	45.667	7.500	o	o	{o}
	3	4	S	FA	M	45.667	7.500	o	o	{o}
	4	5	S	FA	M	45.667	7.500	o	o	{o}
	5	6	S	FA	M	45.667	7.500	o	o	{o}
5F	1	2	S	FA	M	45.667	7.500	o	o	{o}
	2	3	S	FA	M	45.667	7.500	o	o	{o}
	3	4	S	FA	M	45.667	7.500	o	o	{o}
	4	5	S	FA	M	45.667	7.500	o	o	{o}
	5	6	S	FA	M	45.667	7.500	o	o	{o}
4F	1	2	S	FA	M	45.667	7.500	o	o	{o}
	2	3	S	FA	M	45.667	7.500	o	o	{o}
	3	4	S	FA	M	45.667	7.500	o	o	{o}
	4	5	S	FA	M	45.667	7.500	o	o	{o}
	5	6	S	FA	M	45.667	7.500	o	o	{o}
3F	1	2	S	FA	M	45.667	7.500	o	o	{o}
	2	3	S	FA	M	45.667	7.500	o	o	{o}
	3	4	S	FA	M	45.667	7.500	o	o	{o}
	4	5	S	FA	M	45.667	7.500	o	o	{o}
	5	6	S	FA	M	45.667	7.500	o	o	{o}
2F	1	2	S	FA	M	45.667	7.500	o	o	{o}
	2	3	S	FA	M	45.667	7.500	o	o	{o}
	3	4	S	FA	M	45.667	7.500	o	o	{o}
	4	5	S	FA	M	45.667	7.500	o	o	{o}
	5	6	S	FA	M	45.667	7.500	o	o	{o}
1F	1	2	RC	FA	M	0.007	---	---	---	---
	2	3	RC	FA	M	0.006	---	---	---	---
	3	4	RC	FA	M	0.006	---	---	---	---
	4	5	RC	FA	M	0.006	---	---	---	---
	5	6	RC	FA	M	0.007	---	---	---	---

Y方向負加力時　C ﾌﾚｰﾑ　柱の部材種別

階名	軸名	構造	ﾗﾝｸ	ﾓｰﾄﾞ	P1	P2	P3	P4	P5
10F	1	S	FA-FA	M	25.000	25.000	o	{o}	---
	2	S	FA-FA	M	25.000	25.000	o	{o}	---
	3	S	FA-FA	M	25.000	25.000	o	{o}	---
	4	S	FA-FA	M	25.000	25.000	o	{o}	---
	5	S	FA-FA	M	25.000	25.000	o	{o}	---
	6	S	FA-FA	M	25.000	25.000	o	{o}	---
9F	1	S	FA-FA	M	25.000	25.000	o	{o}	---
	2	S	FA-FA	M	25.000	25.000	o	{o}	---
	3	S	FA-FA	M	25.000	25.000	o	{o}	---

Ｙ方向負加力時　Ｃ ﾌﾚｰﾑ　柱の部材種別

階名	軸名	構造	ﾗﾝｸ	ﾓｰﾄﾞ	P1	P2	P3	P4	P5
9F	4	S	FA-FA	M	25.000	25.000	o	{o}	---
	5	S	FA-FA	M	25.000	25.000	o	{o}	---
	6	S	FA-FA	M	25.000	25.000	o	{o}	---
8F	1	S	FA-FA	M	25.000	25.000	o	{o}	---
	2	S	FA-FA	M	25.000	25.000	o	{o}	---
	3	S	FA-FA	M	25.000	25.000	o	{o}	---
	4	S	FA-FA	M	25.000	25.000	o	{o}	---
	5	S	FA-FA	M	25.000	25.000	o	{o}	---
	6	S	FA-FA	M	25.000	25.000	o	{o}	---
7F	1	S	FA-FA	M	18.182	18.182	o	{o}	---
	2	S	FA-FA	M	18.182	18.182	o	{o}	---
	3	S	FA-FA	M	18.182	18.182	o	{o}	---
	4	S	FA-FA	M	18.182	18.182	o	{o}	---
	5	S	FA-FA	M	18.182	18.182	o	{o}	---
	6	S	FA-FA	M	18.182	18.182	o	{o}	---
6F	1	S	FA-FA	M	18.182	18.182	o	{o}	---
	2	S	FA-FA	M	18.182	18.182	o	{o}	---
	3	S	FA-FA	M	18.182	18.182	o	{o}	---
	4	S	FA-FA	M	18.182	18.182	o	{o}	---
	5	S	FA-FA	M	18.182	18.182	o	{o}	---
	6	S	FA-FA	M	18.182	18.182	o	{o}	---
5F	1	S	FA-FA	M	18.182	18.182	o	{o}	---
	2	S	FA-FA	M	18.182	18.182	o	{o}	---
	3	S	FA-FA	M	18.182	18.182	o	{o}	---
	4	S	FA-FA	M	18.182	18.182	o	{o}	---
	5	S	FA-FA	M	18.182	18.182	o	{o}	---
	6	S	FA-FA	M	18.182	18.182	o	{o}	---
4F	1	S	FA-FA	M	18.000	18.000	o	{o}	---
	2	S	FA-FA	M	18.000	18.000	o	{o}	---
	3	S	FA-FA	M	18.000	18.000	o	{o}	---
	4	S	FA-FA	M	18.000	18.000	o	{o}	---
	5	S	FA-FA	M	18.000	18.000	o	{o}	---
	6	S	FA-FA	M	18.000	18.000	o	{o}	---
3F	1	S	FA-FA	M	18.000	18.000	o	{o}	---
	2	S	FA-FA	M	18.000	18.000	o	{o}	---
	3	S	FA-FA	M	18.000	18.000	o	{o}	---
	4	S	FA-FA	M	18.000	18.000	o	{o}	---
	5	S	FA-FA	M	18.000	18.000	o	{o}	---
	6	S	FA-FA	M	18.000	18.000	o	{o}	---
2F	1	S	FA-FA	M	18.000	18.000	o	{o}	---
	2	S	FA-FA	M	18.000	18.000	o	{o}	---
	3	S	FA-FA	M	18.000	18.000	o	{o}	---
	4	S	FA-FA	M	18.000	18.000	o	{o}	---
	5	S	FA-FA	M	18.000	18.000	o	{o}	---
	6	S	FA-FA	M	18.000	18.000	o	{o}	---
1F	1	S	FA-FA	M	18.000	18.000	o	{o}	---
	2	S	FA-FA	M	18.000	18.000	o	{o}	---
	3	S	FA-FA	M	18.000	18.000	o	{o}	---
	4	S	FA-FA	M	18.000	18.000	o	{o}	---
	5	S	FA-FA	M	18.000	18.000	o	{o}	---
	6	S	FA-FA	M	18.000	18.000	o	{o}	---

U-5.1.2　部材の耐震性能パラメータと部材ランク（構造種別別）

a)　ＲＣはりの部材種別

τu　：　最終ステップでの平均せん断応力度　　(N/mm2)
Fc　：　コンクリート強度　　(N/mm2)
ﾓｰﾄﾞ　：　破壊モード（ M ： 曲げ破壊 ， S ： せん断破壊）

Ｘ方向正加力時

ﾌﾚｰﾑ名	層名	軸名1	軸名2	ﾗﾝｸ	ﾓｰﾄﾞ	τu/Fc	τu	Fc
A	1F	1	2	FA	M	0.045	1.22	27.00
		2	3	FA	M	0.031	0.83	27.00
		3	4	FA	M	0.032	0.85	27.00

X方向正加力時

ﾌﾚｰﾑ名	層名	軸名1	軸名2	ﾗﾝｸ	ﾓｰﾄﾞ	τu/Fc	τu	Fc
A	1F	4	5	FA	M	0.031	0.83	27.00
		5	6	FA	M	0.037	1.00	27.00
B	1F	1	2	FA	M	0.046	1.25	27.00
		2	3	FA	M	0.031	0.83	27.00
		3	4	FA	M	0.031	0.85	27.00
		4	5	FA	M	0.031	0.84	27.00
		5	6	FA	M	0.038	1.04	27.00
C	1F	1	2	FA	M	0.026	0.69	27.00
		2	3	FA	M	0.017	0.45	27.00
		3	4	FA	M	0.018	0.48	27.00
		4	5	FA	M	0.016	0.44	27.00
		5	6	FA	M	0.022	0.60	27.00
1	1F	A	B	FA	M	0.016	0.43	27.00
		B	C	FA	M	0.009	0.24	27.00
2	1F	A	B	FA	M	0.020	0.54	27.00
		B	C	FA	M	0.011	0.31	27.00
3	1F	A	B	FA	M	0.019	0.52	27.00
		B	C	FA	M	0.011	0.31	27.00
4	1F	A	B	FA	M	0.019	0.51	27.00
		B	C	FA	M	0.012	0.33	27.00
5	1F	A	B	FA	M	0.018	0.49	27.00
		B	C	FA	M	0.013	0.34	27.00
6	1F	A	B	FA	M	0.014	0.37	27.00
		B	C	FA	M	0.011	0.29	27.00

X方向負加力時

ﾌﾚｰﾑ名	層名	軸名1	軸名2	ﾗﾝｸ	ﾓｰﾄﾞ	τu/Fc	τu	Fc
A	1F	1	2	FA	M	0.037	1.00	27.00
		2	3	FA	M	0.031	0.83	27.00
		3	4	FA	M	0.032	0.85	27.00
		4	5	FA	M	0.031	0.83	27.00
		5	6	FA	M	0.045	1.22	27.00
B	1F	1	2	FA	M	0.038	1.03	27.00
		2	3	FA	M	0.031	0.83	27.00
		3	4	FA	M	0.032	0.85	27.00
		4	5	FA	M	0.031	0.84	27.00
		5	6	FA	M	0.046	1.25	27.00
C	1F	1	2	FA	M	0.022	0.59	27.00
		2	3	FA	M	0.016	0.43	27.00
		3	4	FA	M	0.018	0.50	27.00
		4	5	FA	M	0.016	0.44	27.00
		5	6	FA	M	0.026	0.69	27.00
1	1F	A	B	FA	M	0.014	0.37	27.00
		B	C	FA	M	0.011	0.29	27.00
2	1F	A	B	FA	M	0.018	0.49	27.00
		B	C	FA	M	0.013	0.35	27.00
3	1F	A	B	FA	M	0.019	0.51	27.00
		B	C	FA	M	0.012	0.33	27.00
4	1F	A	B	FA	M	0.019	0.52	27.00
		B	C	FA	M	0.011	0.31	27.00
5	1F	A	B	FA	M	0.020	0.54	27.00
		B	C	FA	M	0.011	0.30	27.00
6	1F	A	B	FA	M	0.016	0.43	27.00
		B	C	FA	M	0.009	0.24	27.00

Y方向正加力時

ﾌﾚｰﾑ名	層名	軸名1	軸名2	ﾗﾝｸ	ﾓｰﾄﾞ	τu/Fc	τu	Fc
1	1F	A	B	FA	M	0.034	0.91	27.00
		B	C	FA	M	0.027	0.72	27.00
2	1F	A	B	FA	M	0.038	1.02	27.00
		B	C	FA	M	0.027	0.72	27.00
3	1F	A	B	FA	M	0.038	1.02	27.00
		B	C	FA	M	0.026	0.70	27.00
4	1F	A	B	FA	M	0.038	1.02	27.00

Y方向正加力時

ﾌﾚｰﾑ名	層名	軸名1	軸名2	ﾗﾝｸ	ﾓｰﾄﾞ	τu/Fc	τu	Fc
4	1F	B	C	FA	M	0.027	0.72	27.00
5	1F	A	B	FA	M	0.038	1.02	27.00
		B	C	FA	M	0.027	0.74	27.00
6	1F	A	B	FA	M	0.034	0.91	27.00
		B	C	FA	M	0.027	0.72	27.00
A	1F	1	2	FA	M	0.006	0.17	27.00
		2	3	FA	M	0.006	0.17	27.00
		3	4	FA	M	0.006	0.16	27.00
		4	5	FA	M	0.006	0.15	27.00
		5	6	FA	M	0.007	0.19	27.00
B	1F	1	2	FA	M	0.008	0.23	27.00
		2	3	FA	M	0.007	0.19	27.00
		3	4	FA	M	0.007	0.19	27.00
		4	5	FA	M	0.007	0.20	27.00
		5	6	FA	M	0.008	0.21	27.00
C	1F	1	2	FA	M	0.007	0.18	27.00
		2	3	FA	M	0.006	0.16	27.00
		3	4	FA	M	0.006	0.16	27.00
		4	5	FA	M	0.006	0.16	27.00
		5	6	FA	M	0.007	0.18	27.00

Y方向負加力時

ﾌﾚｰﾑ名	層名	軸名1	軸名2	ﾗﾝｸ	ﾓｰﾄﾞ	τu/Fc	τu	Fc
1	1F	A	B	FA	M	0.030	0.81	27.00
		B	C	FA	M	0.033	0.89	27.00
2	1F	A	B	FA	M	0.033	0.90	27.00
		B	C	FA	M	0.035	0.93	27.00
3	1F	A	B	FA	M	0.033	0.89	27.00
		B	C	FA	M	0.034	0.93	27.00
4	1F	A	B	FA	M	0.033	0.89	27.00
		B	C	FA	M	0.034	0.93	27.00
5	1F	A	B	FA	M	0.033	0.90	27.00
		B	C	FA	M	0.035	0.93	27.00
6	1F	A	B	FA	M	0.030	0.81	27.00
		B	C	FA	M	0.033	0.89	27.00
A	1F	1	2	FA	M	0.007	0.19	27.00
		2	3	FA	M	0.006	0.15	27.00
		3	4	FA	M	0.006	0.16	27.00
		4	5	FA	M	0.006	0.16	27.00
		5	6	FA	M	0.006	0.17	27.00
B	1F	1	2	FA	M	0.008	0.21	27.00
		2	3	FA	M	0.007	0.20	27.00
		3	4	FA	M	0.007	0.19	27.00
		4	5	FA	M	0.007	0.19	27.00
		5	6	FA	M	0.008	0.22	27.00
C	1F	1	2	FA	M	0.007	0.18	27.00
		2	3	FA	M	0.006	0.16	27.00
		3	4	FA	M	0.006	0.15	27.00
		4	5	FA	M	0.006	0.16	27.00
		5	6	FA	M	0.007	0.19	27.00

g) Ｓはりの部材種別

d/tw　：　ウェブの幅厚比
b/tf　：　フランジの幅厚比
横補剛n　：　はりに等間隔にかかる小ばりの本数（保有耐力横補剛）［ o ］：充分　［ x ］：不足
ﾓｰﾄﾞ　：　破壊モード（ M ： 曲げ破壊 ， S ： せん断破壊）
靭性　：　脆性破壊部材の種別　［ o ］：靭性破壊部材　［ x ］：脆性破壊部材
接合　：　保有耐力接合の結果　［ o ］：保有耐力接合　［ x ］：非保有耐力接合
［{o}］：保有耐力接合とみなす　［---］：両端ピン接合のため判定外

X方向正負加力

ﾌﾚｰﾑ名	層名	軸名1	軸名2	ﾗﾝｸ	ﾓｰﾄﾞ	d/tw	b/tf	部材長 (cm)	横補剛 n	靭性	接合
A	11F	1	2	FA	M	46.00	5.36	720.0	1 [o]	o	{o}

X方向正負加力

ﾌﾚｰﾑ名	層名	軸名1	軸名2	ﾗﾝｸ	ﾓｰﾄﾞ	d/tw	b/tf	部材長 (cm)	横補剛 n	靭性	接合
A	11F	2	3	FA	M	46.00	5.36	720.0	1 [o]	o	{o}
		3	4	FA	M	46.00	5.36	720.0	1 [o]	o	{o}
		4	5	FA	M	46.00	5.36	720.0	1 [o]	o	{o}
		5	6	FA	M	46.00	5.36	720.0	1 [o]	o	{o}
	10F	1	2	FA	M	46.00	5.36	720.0	1 [o]	o	{o}
		2	3	FA	M	46.00	5.36	720.0	1 [o]	o	{o}
		3	4	FA	M	46.00	5.36	720.0	1 [o]	o	{o}
		4	5	FA	M	46.00	5.36	720.0	1 [o]	o	{o}
		5	6	FA	M	46.00	5.36	720.0	1 [o]	o	{o}
	9F	1	2	FA	M	46.00	5.36	720.0	1 [o]	o	{o}
		2	3	FA	M	46.00	5.36	720.0	1 [o]	o	{o}
		3	4	FA	M	46.00	5.36	720.0	1 [o]	o	{o}
		4	5	FA	M	46.00	5.36	720.0	1 [o]	o	{o}
		5	6	FA	M	46.00	5.36	720.0	1 [o]	o	{o}
	8F	1	2	FA	M	46.00	5.36	720.0	1 [o]	o	{o}
		2	3	FA	M	46.00	5.36	720.0	1 [o]	o	{o}
		3	4	FA	M	46.00	5.36	720.0	1 [o]	o	{o}
		4	5	FA	M	46.00	5.36	720.0	1 [o]	o	{o}
		5	6	FA	M	46.00	5.36	720.0	1 [o]	o	{o}
	7F	1	2	FA	M	46.00	5.36	720.0	1 [o]	o	{o}
		2	3	FA	M	46.00	5.36	720.0	1 [o]	o	{o}
		3	4	FA	M	46.00	5.36	720.0	1 [o]	o	{o}
		4	5	FA	M	46.00	5.36	720.0	1 [o]	o	{o}
		5	6	FA	M	46.00	5.36	720.0	1 [o]	o	{o}
	6F	1	2	FA	M	46.00	5.36	720.0	1 [o]	o	{o}
		2	3	FA	M	46.00	5.36	720.0	1 [o]	o	{o}
		3	4	FA	M	46.00	5.36	720.0	1 [o]	o	{o}
		4	5	FA	M	46.00	5.36	720.0	1 [o]	o	{o}
		5	6	FA	M	46.00	5.36	720.0	1 [o]	o	{o}
	5F	1	2	FA	M	46.00	5.36	720.0	1 [o]	o	{o}
		2	3	FA	M	46.00	5.36	720.0	1 [o]	o	{o}
		3	4	FA	M	46.00	5.36	720.0	1 [o]	o	{o}
		4	5	FA	M	46.00	5.36	720.0	1 [o]	o	{o}
		5	6	FA	M	46.00	5.36	720.0	1 [o]	o	{o}
	4F	1	2	FA	M	46.00	5.36	720.0	1 [o]	o	{o}
		2	3	FA	M	46.00	5.36	720.0	1 [o]	o	{o}
		3	4	FA	M	46.00	5.36	720.0	1 [o]	o	{o}
		4	5	FA	M	46.00	5.36	720.0	1 [o]	o	{o}
		5	6	FA	M	46.00	5.36	720.0	1 [o]	o	{o}
	3F	1	2	FA	M	46.00	5.36	720.0	1 [o]	o	{o}
		2	3	FA	M	46.00	5.36	720.0	1 [o]	o	{o}
		3	4	FA	M	46.00	5.36	720.0	1 [o]	o	{o}
		4	5	FA	M	46.00	5.36	720.0	1 [o]	o	{o}
		5	6	FA	M	46.00	5.36	720.0	1 [o]	o	{o}
	2F	1	2	FA	M	46.00	5.36	720.0	1 [o]	o	{o}
		2	3	FA	M	46.00	5.36	720.0	1 [o]	o	{o}
		3	4	FA	M	46.00	5.36	720.0	1 [o]	o	{o}
		4	5	FA	M	46.00	5.36	720.0	1 [o]	o	{o}
		5	6	FA	M	46.00	5.36	720.0	1 [o]	o	{o}
B	11F	1	2	FA	M	46.00	5.36	720.0	1 [o]	o	{o}
		2	3	FA	M	46.00	5.36	720.0	1 [o]	o	{o}
		3	4	FA	M	46.00	5.36	720.0	1 [o]	o	{o}
		4	5	FA	M	46.00	5.36	720.0	1 [o]	o	{o}
		5	6	FA	M	46.00	5.36	720.0	1 [o]	o	{o}
	10F	1	2	FA	M	46.00	5.36	720.0	1 [o]	o	{o}
		2	3	FA	M	46.00	5.36	720.0	1 [o]	o	{o}
		3	4	FA	M	46.00	5.36	720.0	1 [o]	o	{o}
		4	5	FA	M	46.00	5.36	720.0	1 [o]	o	{o}
		5	6	FA	M	46.00	5.36	720.0	1 [o]	o	{o}
	9F	1	2	FA	M	46.00	5.36	720.0	1 [o]	o	{o}
		2	3	FA	M	46.00	5.36	720.0	1 [o]	o	{o}
		3	4	FA	M	46.00	5.36	720.0	1 [o]	o	{o}
		4	5	FA	M	46.00	5.36	720.0	1 [o]	o	{o}
		5	6	FA	M	46.00	5.36	720.0	1 [o]	o	{o}

X方向正負加力

ﾌﾚｰﾑ名	層名	軸名1	軸名2	ﾗﾝｸ	ﾓｰﾄﾞ	d/tw	b/tf	部材長 (cm)	横補剛 n	靭性	接合
B	8F	1	2	FA	M	46.00	5.36	720.0	1 [o]	o	{o}
		2	3	FA	M	46.00	5.36	720.0	1 [o]	o	{o}
		3	4	FA	M	46.00	5.36	720.0	1 [o]	o	{o}
		4	5	FA	M	46.00	5.36	720.0	1 [o]	o	{o}
		5	6	FA	M	46.00	5.36	720.0	1 [o]	o	{o}
	7F	1	2	FA	M	46.00	5.36	720.0	1 [o]	o	{o}
		2	3	FA	M	46.00	5.36	720.0	1 [o]	o	{o}
		3	4	FA	M	46.00	5.36	720.0	1 [o]	o	{o}
		4	5	FA	M	46.00	5.36	720.0	1 [o]	o	{o}
		5	6	FA	M	46.00	5.36	720.0	1 [o]	o	{o}
	6F	1	2	FA	M	46.00	5.36	720.0	1 [o]	o	{o}
		2	3	FA	M	46.00	5.36	720.0	1 [o]	o	{o}
		3	4	FA	M	46.00	5.36	720.0	1 [o]	o	{o}
		4	5	FA	M	46.00	5.36	720.0	1 [o]	o	{o}
		5	6	FA	M	46.00	5.36	720.0	1 [o]	o	{o}
	5F	1	2	FA	M	46.00	5.36	720.0	1 [o]	o	{o}
		2	3	FA	M	46.00	5.36	720.0	1 [o]	o	{o}
		3	4	FA	M	46.00	5.36	720.0	1 [o]	o	{o}
		4	5	FA	M	46.00	5.36	720.0	1 [o]	o	{o}
		5	6	FA	M	46.00	5.36	720.0	1 [o]	o	{o}
	4F	1	2	FA	M	46.00	5.36	720.0	1 [o]	o	{o}
		2	3	FA	M	46.00	5.36	720.0	1 [o]	o	{o}
		3	4	FA	M	46.00	5.36	720.0	1 [o]	o	{o}
		4	5	FA	M	46.00	5.36	720.0	1 [o]	o	{o}
		5	6	FA	M	46.00	5.36	720.0	1 [o]	o	{o}
	3F	1	2	FA	M	46.00	5.36	720.0	1 [o]	o	{o}
		2	3	FA	M	46.00	5.36	720.0	1 [o]	o	{o}
		3	4	FA	M	46.00	5.36	720.0	1 [o]	o	{o}
		4	5	FA	M	46.00	5.36	720.0	1 [o]	o	{o}
		5	6	FA	M	46.00	5.36	720.0	1 [o]	o	{o}
	2F	1	2	FA	M	46.00	5.36	720.0	1 [o]	o	{o}
		2	3	FA	M	46.00	5.36	720.0	1 [o]	o	{o}
		3	4	FA	M	46.00	5.36	720.0	1 [o]	o	{o}
		4	5	FA	M	46.00	5.36	720.0	1 [o]	o	{o}
		5	6	FA	M	46.00	5.36	720.0	1 [o]	o	{o}
C	11F	1	2	FA	M	41.09	8.33	720.0	1 [o]	o	{o}
		2	3	FA	M	41.09	8.33	720.0	1 [o]	o	{o}
		3	4	FA	M	41.09	8.33	720.0	1 [o]	o	{o}
		4	5	FA	M	41.09	8.33	720.0	1 [o]	o	{o}
		5	6	FA	M	41.09	8.33	720.0	1 [o]	o	{o}
	10F	1	2	FA	M	41.09	8.33	720.0	0 [o]	o	{o}
		2	3	FA	M	41.09	8.33	720.0	1 [o]	o	{o}
		3	4	FA	M	41.09	8.33	720.0	1 [o]	o	{o}
		4	5	FA	M	41.09	8.33	720.0	0 [o]	o	{o}
		5	6	FA	M	41.09	8.33	720.0	0 [o]	o	{o}
	9F	1	2	FA	M	41.09	8.33	720.0	0 [o]	o	{o}
		2	3	FA	M	41.09	8.33	720.0	1 [o]	o	{o}
		3	4	FA	M	41.09	8.33	720.0	1 [o]	o	{o}
		4	5	FA	M	41.09	8.33	720.0	0 [o]	o	{o}
		5	6	FA	M	41.09	8.33	720.0	0 [o]	o	{o}
	8F	1	2	FA	M	45.67	7.50	720.0	0 [o]	o	{o}
		2	3	FA	M	45.67	7.50	720.0	1 [o]	o	{o}
		3	4	FA	M	45.67	7.50	720.0	1 [o]	o	{o}
		4	5	FA	M	45.67	7.50	720.0	0 [o]	o	{o}
		5	6	FA	M	45.67	7.50	720.0	0 [o]	o	{o}
	7F	1	2	FA	M	45.67	7.50	720.0	0 [o]	o	{o}
		2	3	FA	M	45.67	7.50	720.0	1 [o]	o	{o}
		3	4	FA	M	45.67	7.50	720.0	1 [o]	o	{o}
		4	5	FA	M	45.67	7.50	720.0	0 [o]	o	{o}
		5	6	FA	M	45.67	7.50	720.0	0 [o]	o	{o}
	6F	1	2	FA	M	45.67	7.50	720.0	0 [o]	o	{o}
		2	3	FA	M	45.67	7.50	720.0	1 [o]	o	{o}
		3	4	FA	M	45.67	7.50	720.0	1 [o]	o	{o}
		4	5	FA	M	45.67	7.50	720.0	0 [o]	o	{o}

X方向正負加力

ﾌﾚｰﾑ名	層名	軸名1	軸名2	ﾗﾝｸ	ﾓｰﾄﾞ	d/tw	b/tf	部材長 (cm)	横補剛 n	靭性	接合
C	6F	5	6	FA	M	45.67	7.50	720.0	0 [o]	o	{o}
	5F	1	2	FA	M	45.67	7.50	720.0	0 [o]	o	{o}
		2	3	FA	M	45.67	7.50	720.0	1 [o]	o	{o}
		3	4	FA	M	45.67	7.50	720.0	1 [o]	o	{o}
		4	5	FA	M	45.67	7.50	720.0	0 [o]	o	{o}
		5	6	FA	M	45.67	7.50	720.0	0 [o]	o	{o}
	4F	1	2	FA	M	45.67	7.50	720.0	0 [o]	o	{o}
		2	3	FA	M	45.67	7.50	720.0	1 [o]	o	{o}
		3	4	FA	M	45.67	7.50	720.0	1 [o]	o	{o}
		4	5	FA	M	45.67	7.50	720.0	0 [o]	o	{o}
		5	6	FA	M	45.67	7.50	720.0	0 [o]	o	{o}
	3F	1	2	FA	M	45.67	7.50	720.0	0 [o]	o	{o}
		2	3	FA	M	45.67	7.50	720.0	1 [o]	o	{o}
		3	4	FA	M	45.67	7.50	720.0	1 [o]	o	{o}
		4	5	FA	M	45.67	7.50	720.0	0 [o]	o	{o}
		5	6	FA	M	45.67	7.50	720.0	0 [o]	o	{o}
	2F	1	2	FA	M	45.67	7.50	720.0	0 [o]	o	{o}
		2	3	FA	M	45.67	7.50	720.0	1 [o]	o	{o}
		3	4	FA	M	45.67	7.50	720.0	1 [o]	o	{o}
		4	5	FA	M	45.67	7.50	720.0	0 [o]	o	{o}
		5	6	FA	M	45.67	7.50	720.0	0 [o]	o	{o}
1	11F	A	B	FA	M	50.15	6.25	1440.0	5 [o]	o	{o}
		B	C	FA	M	45.67	7.50	720.0	2 [o]	o	{o}
	10F	A	B	FA	M	50.15	6.25	1440.0	5 [o]	o	{o}
		B	C	FA	M	45.67	7.50	720.0	1 [o]	o	{o}
	9F	A	B	FA	M	50.15	6.25	1440.0	5 [o]	o	{o}
		B	C	FA	M	45.67	7.50	720.0	1 [o]	o	{o}
	8F	A	B	FA	M	46.89	4.44	1440.0	5 [o]	o	{o}
		B	C	FA	M	45.67	7.50	720.0	1 [o]	o	{o}
	7F	A	B	FA	M	46.89	4.44	1440.0	5 [o]	o	{o}
		B	C	FA	M	45.67	7.50	720.0	1 [o]	o	{o}
	6F	A	B	FA	M	46.89	4.44	1440.0	5 [o]	o	{o}
		B	C	FA	M	45.67	7.50	720.0	1 [o]	o	{o}
	5F	A	B	FA	M	46.89	4.44	1440.0	5 [o]	o	{o}
		B	C	FA	M	45.67	7.50	720.0	1 [o]	o	{o}
	4F	A	B	FA	M	46.89	4.44	1440.0	5 [o]	o	{o}
		B	C	FA	M	45.67	7.50	720.0	1 [o]	o	{o}
	3F	A	B	FA	M	46.89	4.44	1440.0	5 [o]	o	{o}
		B	C	FA	M	45.67	7.50	720.0	1 [o]	o	{o}
	2F	A	B	FA	M	46.89	4.44	1440.0	5 [o]	o	{o}
		B	C	FA	M	45.67	7.50	720.0	1 [o]	o	{o}
2	11F	A	B	FA	M	46.00	5.36	1440.0	5 [o]	o	{o}
		B	C	FA	M	45.67	7.50	720.0	2 [o]	o	{o}
	10F	A	B	FA	M	46.00	5.36	1440.0	5 [o]	o	{o}
		B	C	FA	M	45.67	7.50	720.0	2 [o]	o	{o}
	9F	A	B	FA	M	46.00	5.36	1440.0	5 [o]	o	{o}
		B	C	FA	M	45.67	7.50	720.0	2 [o]	o	{o}
	8F	A	B	FA	M	44.00	5.47	1440.0	5 [o]	o	{o}
		B	C	FA	M	45.67	7.50	720.0	2 [o]	o	{o}
	7F	A	B	FA	M	44.00	5.47	1440.0	5 [o]	o	{o}
		B	C	FA	M	45.67	7.50	720.0	2 [o]	o	{o}
	6F	A	B	FA	M	44.00	5.47	1440.0	5 [o]	o	{o}
		B	C	FA	M	45.67	7.50	720.0	2 [o]	o	{o}
	5F	A	B	FA	M	44.00	5.47	1440.0	5 [o]	o	{o}
		B	C	FA	M	50.15	6.25	720.0	2 [o]	o	{o}
	4F	A	B	FA	M	44.00	5.47	1440.0	5 [o]	o	{o}
		B	C	FA	M	50.15	6.25	720.0	2 [o]	o	{o}
	3F	A	B	FA	M	44.00	5.47	1440.0	5 [o]	o	{o}
		B	C	FA	M	50.15	6.25	720.0	2 [o]	o	{o}
	2F	A	B	FA	M	44.00	5.47	1440.0	5 [o]	o	{o}
		B	C	FA	M	50.15	6.25	720.0	2 [o]	o	{o}
3	11F	A	B	FA	M	46.00	5.36	1440.0	5 [o]	o	{o}
		B	C	FA	M	45.67	7.50	720.0	2 [o]	o	{o}
	10F	A	B	FA	M	46.00	5.36	1440.0	5 [o]	o	{o}

X方向正負加力

ﾌﾚｰﾑ名	層名	軸名1	軸名2	ﾗﾝｸ	ﾓｰﾄﾞ	d/tw	b/tf	部材長 (cm)	横補剛 n	靭性	接合
3	10F	B	C	FA	M	45.67	7.50	720.0	2 [o]	o	{o}
	9F	A	B	FA	M	46.00	5.36	1440.0	5 [o]	o	{o}
		B	C	FA	M	45.67	7.50	720.0	2 [o]	o	{o}
	8F	A	B	FA	M	44.00	5.47	1440.0	5 [o]	o	{o}
		B	C	FA	M	45.67	7.50	720.0	2 [o]	o	{o}
	7F	A	B	FA	M	44.00	5.47	1440.0	5 [o]	o	{o}
		B	C	FA	M	45.67	7.50	720.0	2 [o]	o	{o}
	6F	A	B	FA	M	44.00	5.47	1440.0	5 [o]	o	{o}
		B	C	FA	M	45.67	7.50	720.0	2 [o]	o	{o}
	5F	A	B	FA	M	44.00	5.47	1440.0	5 [o]	o	{o}
		B	C	FA	M	50.15	6.25	720.0	2 [o]	o	{o}
	4F	A	B	FA	M	44.00	5.47	1440.0	5 [o]	o	{o}
		B	C	FA	M	50.15	6.25	720.0	2 [o]	o	{o}
	3F	A	B	FA	M	44.00	5.47	1440.0	5 [o]	o	{o}
		B	C	FA	M	50.15	6.25	720.0	2 [o]	o	{o}
	2F	A	B	FA	M	44.00	5.47	1440.0	5 [o]	o	{o}
		B	C	FA	M	50.15	6.25	720.0	2 [o]	o	{o}
4	11F	A	B	FA	M	46.00	5.36	1440.0	5 [o]	o	{o}
		B	C	FA	M	45.67	7.50	720.0	2 [o]	o	{o}
	10F	A	B	FA	M	46.00	5.36	1440.0	5 [o]	o	{o}
		B	C	FA	M	45.67	7.50	720.0	2 [o]	o	{o}
	9F	A	B	FA	M	46.00	5.36	1440.0	5 [o]	o	{o}
		B	C	FA	M	45.67	7.50	720.0	2 [o]	o	{o}
	8F	A	B	FA	M	44.00	5.47	1440.0	5 [o]	o	{o}
		B	C	FA	M	45.67	7.50	720.0	2 [o]	o	{o}
	7F	A	B	FA	M	44.00	5.47	1440.0	5 [o]	o	{o}
		B	C	FA	M	45.67	7.50	720.0	2 [o]	o	{o}
	6F	A	B	FA	M	44.00	5.47	1440.0	5 [o]	o	{o}
		B	C	FA	M	45.67	7.50	720.0	2 [o]	o	{o}
	5F	A	B	FA	M	44.00	5.47	1440.0	5 [o]	o	{o}
		B	C	FA	M	50.15	6.25	720.0	2 [o]	o	{o}
	4F	A	B	FA	M	44.00	5.47	1440.0	5 [o]	o	{o}
		B	C	FA	M	50.15	6.25	720.0	2 [o]	o	{o}
	3F	A	B	FA	M	44.00	5.47	1440.0	5 [o]	o	{o}
		B	C	FA	M	50.15	6.25	720.0	2 [o]	o	{o}
	2F	A	B	FA	M	44.00	5.47	1440.0	5 [o]	o	{o}
		B	C	FA	M	50.15	6.25	720.0	2 [o]	o	{o}
5	11F	A	B	FA	M	46.00	5.36	1440.0	5 [o]	o	{o}
		B	C	FA	M	45.67	7.50	720.0	2 [o]	o	{o}
	10F	A	B	FA	M	46.00	5.36	1440.0	5 [o]	o	{o}
		B	C	FA	M	45.67	7.50	720.0	2 [o]	o	{o}
	9F	A	B	FA	M	46.00	5.36	1440.0	5 [o]	o	{o}
		B	C	FA	M	45.67	7.50	720.0	2 [o]	o	{o}
	8F	A	B	FA	M	44.00	5.47	1440.0	5 [o]	o	{o}
		B	C	FA	M	45.67	7.50	720.0	2 [o]	o	{o}
	7F	A	B	FA	M	44.00	5.47	1440.0	5 [o]	o	{o}
		B	C	FA	M	45.67	7.50	720.0	2 [o]	o	{o}
	6F	A	B	FA	M	44.00	5.47	1440.0	5 [o]	o	{o}
		B	C	FA	M	45.67	7.50	720.0	2 [o]	o	{o}
	5F	A	B	FA	M	44.00	5.47	1440.0	5 [o]	o	{o}
		B	C	FA	M	50.15	6.25	720.0	2 [o]	o	{o}
	4F	A	B	FA	M	44.00	5.47	1440.0	5 [o]	o	{o}
		B	C	FA	M	50.15	6.25	720.0	2 [o]	o	{o}
	3F	A	B	FA	M	44.00	5.47	1440.0	5 [o]	o	{o}
		B	C	FA	M	50.15	6.25	720.0	2 [o]	o	{o}
	2F	A	B	FA	M	44.00	5.47	1440.0	5 [o]	o	{o}
		B	C	FA	M	50.15	6.25	720.0	2 [o]	o	{o}
6	11F	A	B	FA	M	50.15	6.25	1440.0	5 [o]	o	{o}
		B	C	FA	M	45.67	7.50	720.0	2 [o]	o	{o}
	10F	A	B	FA	M	50.15	6.25	1440.0	5 [o]	o	{o}
		B	C	FA	M	45.67	7.50	720.0	1 [o]	o	{o}
	9F	A	B	FA	M	50.15	6.25	1440.0	5 [o]	o	{o}
		B	C	FA	M	45.67	7.50	720.0	1 [o]	o	{o}
	8F	A	B	FA	M	46.89	4.44	1440.0	5 [o]	o	{o}

X方向正負加力

ﾌﾚｰﾑ名	層名	軸名1	軸名2	ﾗﾝｸ	ﾓｰﾄﾞ	d/tw	b/tf	部材長 (cm)	横補剛 n	靭性	接合
6	8F	B	C	FA	M	45.67	7.50	720.0	1 [o]	o	{o}
	7F	A	B	FA	M	46.89	4.44	1440.0	5 [o]	o	{o}
		B	C	FA	M	45.67	7.50	720.0	1 [o]	o	{o}
	6F	A	B	FA	M	46.89	4.44	1440.0	5 [o]	o	{o}
		B	C	FA	M	45.67	7.50	720.0	1 [o]	o	{o}
	5F	A	B	FA	M	46.89	4.44	1440.0	5 [o]	o	{o}
		B	C	FA	M	45.67	7.50	720.0	1 [o]	o	{o}
	4F	A	B	FA	M	46.89	4.44	1440.0	5 [o]	o	{o}
		B	C	FA	M	45.67	7.50	720.0	1 [o]	o	{o}
	3F	A	B	FA	M	46.89	4.44	1440.0	5 [o]	o	{o}
		B	C	FA	M	45.67	7.50	720.0	1 [o]	o	{o}
	2F	A	B	FA	M	46.89	4.44	1440.0	5 [o]	o	{o}
		B	C	FA	M	45.67	7.50	720.0	1 [o]	o	{o}

Y方向正負加力

ﾌﾚｰﾑ名	層名	軸名1	軸名2	ﾗﾝｸ	ﾓｰﾄﾞ	d/tw	b/tf	部材長 (cm)	横補剛 n	靭性	接合
1	11F	A	B	FA	M	50.15	6.25	1440.0	5 [o]	o	{o}
		B	C	FA	M	45.67	7.50	720.0	2 [o]	o	{o}
	10F	A	B	FA	M	50.15	6.25	1440.0	5 [o]	o	{o}
		B	C	FA	M	45.67	7.50	720.0	1 [o]	o	{o}
	9F	A	B	FA	M	50.15	6.25	1440.0	5 [o]	o	{o}
		B	C	FA	M	45.67	7.50	720.0	1 [o]	o	{o}
	8F	A	B	FA	M	46.89	4.44	1440.0	5 [o]	o	{o}
		B	C	FA	M	45.67	7.50	720.0	1 [o]	o	{o}
	7F	A	B	FA	M	46.89	4.44	1440.0	5 [o]	o	{o}
		B	C	FA	M	45.67	7.50	720.0	1 [o]	o	{o}
	6F	A	B	FA	M	46.89	4.44	1440.0	5 [o]	o	{o}
		B	C	FA	M	45.67	7.50	720.0	1 [o]	o	{o}
	5F	A	B	FA	M	46.89	4.44	1440.0	5 [o]	o	{o}
		B	C	FA	M	45.67	7.50	720.0	1 [o]	o	{o}
	4F	A	B	FA	M	46.89	4.44	1440.0	5 [o]	o	{o}
		B	C	FA	M	45.67	7.50	720.0	1 [o]	o	{o}
	3F	A	B	FA	M	46.89	4.44	1440.0	5 [o]	o	{o}
		B	C	FA	M	45.67	7.50	720.0	1 [o]	o	{o}
	2F	A	B	FA	M	46.89	4.44	1440.0	5 [o]	o	{o}
		B	C	FA	M	45.67	7.50	720.0	1 [o]	o	{o}
2	11F	A	B	FA	M	46.00	5.36	1440.0	5 [o]	o	{o}
		B	C	FA	M	45.67	7.50	720.0	2 [o]	o	{o}
	10F	A	B	FA	M	46.00	5.36	1440.0	5 [o]	o	{o}
		B	C	FA	M	45.67	7.50	720.0	2 [o]	o	{o}
	9F	A	B	FA	M	46.00	5.36	1440.0	5 [o]	o	{o}
		B	C	FA	M	45.67	7.50	720.0	2 [o]	o	{o}
	8F	A	B	FA	M	44.00	5.47	1440.0	5 [o]	o	{o}
		B	C	FA	M	45.67	7.50	720.0	2 [o]	o	{o}
	7F	A	B	FA	M	44.00	5.47	1440.0	5 [o]	o	{o}
		B	C	FA	M	45.67	7.50	720.0	2 [o]	o	{o}
	6F	A	B	FA	M	44.00	5.47	1440.0	5 [o]	o	{o}
		B	C	FA	M	45.67	7.50	720.0	2 [o]	o	{o}
	5F	A	B	FA	M	44.00	5.47	1440.0	5 [o]	o	{o}
		B	C	FA	M	50.15	6.25	720.0	2 [o]	o	{o}
	4F	A	B	FA	M	44.00	5.47	1440.0	5 [o]	o	{o}
		B	C	FA	M	50.15	6.25	720.0	2 [o]	o	{o}
	3F	A	B	FA	M	44.00	5.47	1440.0	5 [o]	o	{o}
		B	C	FA	M	50.15	6.25	720.0	2 [o]	o	{o}
	2F	A	B	FA	M	44.00	5.47	1440.0	5 [o]	o	{o}
		B	C	FA	M	50.15	6.25	720.0	2 [o]	o	{o}
3	11F	A	B	FA	M	46.00	5.36	1440.0	5 [o]	o	{o}
		B	C	FA	M	45.67	7.50	720.0	2 [o]	o	{o}
	10F	A	B	FA	M	46.00	5.36	1440.0	5 [o]	o	{o}
		B	C	FA	M	45.67	7.50	720.0	2 [o]	o	{o}
	9F	A	B	FA	M	46.00	5.36	1440.0	5 [o]	o	{o}
		B	C	FA	M	45.67	7.50	720.0	2 [o]	o	{o}
	8F	A	B	FA	M	44.00	5.47	1440.0	5 [o]	o	{o}

Y方向正負加力

ﾌﾚｰﾑ名	層名	軸名1	軸名2	ﾗﾝｸ	ﾓｰﾄﾞ	d/tw	b/tf	部材長 (cm)	横補剛 n	靭性	接合
3	8F	B	C	FA	M	45.67	7.50	720.0	2 [o]	o	{o}
	7F	A	B	FA	M	44.00	5.47	1440.0	5 [o]	o	{o}
		B	C	FA	M	45.67	7.50	720.0	2 [o]	o	{o}
	6F	A	B	FA	M	44.00	5.47	1440.0	5 [o]	o	{o}
		B	C	FA	M	45.67	7.50	720.0	2 [o]	o	{o}
	5F	A	B	FA	M	44.00	5.47	1440.0	5 [o]	o	{o}
		B	C	FA	M	50.15	6.25	720.0	2 [o]	o	{o}
	4F	A	B	FA	M	44.00	5.47	1440.0	5 [o]	o	{o}
		B	C	FA	M	50.15	6.25	720.0	2 [o]	o	{o}
	3F	A	B	FA	M	44.00	5.47	1440.0	5 [o]	o	{o}
		B	C	FA	M	50.15	6.25	720.0	2 [o]	o	{o}
	2F	A	B	FA	M	44.00	5.47	1440.0	5 [o]	o	{o}
		B	C	FA	M	50.15	6.25	720.0	2 [o]	o	{o}
4	11F	A	B	FA	M	46.00	5.36	1440.0	5 [o]	o	{o}
		B	C	FA	M	45.67	7.50	720.0	2 [o]	o	{o}
	10F	A	B	FA	M	46.00	5.36	1440.0	5 [o]	o	{o}
		B	C	FA	M	45.67	7.50	720.0	2 [o]	o	{o}
	9F	A	B	FA	M	46.00	5.36	1440.0	5 [o]	o	{o}
		B	C	FA	M	45.67	7.50	720.0	2 [o]	o	{o}
	8F	A	B	FA	M	44.00	5.47	1440.0	5 [o]	o	{o}
		B	C	FA	M	45.67	7.50	720.0	2 [o]	o	{o}
	7F	A	B	FA	M	44.00	5.47	1440.0	5 [o]	o	{o}
		B	C	FA	M	45.67	7.50	720.0	2 [o]	o	{o}
	6F	A	B	FA	M	44.00	5.47	1440.0	5 [o]	o	{o}
		B	C	FA	M	45.67	7.50	720.0	2 [o]	o	{o}
	5F	A	B	FA	M	44.00	5.47	1440.0	5 [o]	o	{o}
		B	C	FA	M	50.15	6.25	720.0	2 [o]	o	{o}
	4F	A	B	FA	M	44.00	5.47	1440.0	5 [o]	o	{o}
		B	C	FA	M	50.15	6.25	720.0	2 [o]	o	{o}
	3F	A	B	FA	M	44.00	5.47	1440.0	5 [o]	o	{o}
		B	C	FA	M	50.15	6.25	720.0	2 [o]	o	{o}
	2F	A	B	FA	M	44.00	5.47	1440.0	5 [o]	o	{o}
		B	C	FA	M	50.15	6.25	720.0	2 [o]	o	{o}
5	11F	A	B	FA	M	46.00	5.36	1440.0	5 [o]	o	{o}
		B	C	FA	M	45.67	7.50	720.0	2 [o]	o	{o}
	10F	A	B	FA	M	46.00	5.36	1440.0	5 [o]	o	{o}
		B	C	FA	M	45.67	7.50	720.0	2 [o]	o	{o}
	9F	A	B	FA	M	46.00	5.36	1440.0	5 [o]	o	{o}
		B	C	FA	M	45.67	7.50	720.0	2 [o]	o	{o}
	8F	A	B	FA	M	44.00	5.47	1440.0	5 [o]	o	{o}
		B	C	FA	M	45.67	7.50	720.0	2 [o]	o	{o}
	7F	A	B	FA	M	44.00	5.47	1440.0	5 [o]	o	{o}
		B	C	FA	M	45.67	7.50	720.0	2 [o]	o	{o}
	6F	A	B	FA	M	44.00	5.47	1440.0	5 [o]	o	{o}
		B	C	FA	M	45.67	7.50	720.0	2 [o]	o	{o}
	5F	A	B	FA	M	44.00	5.47	1440.0	5 [o]	o	{o}
		B	C	FA	M	50.15	6.25	720.0	2 [o]	o	{o}
	4F	A	B	FA	M	44.00	5.47	1440.0	5 [o]	o	{o}
		B	C	FA	M	50.15	6.25	720.0	2 [o]	o	{o}
	3F	A	B	FA	M	44.00	5.47	1440.0	5 [o]	o	{o}
		B	C	FA	M	50.15	6.25	720.0	2 [o]	o	{o}
	2F	A	B	FA	M	44.00	5.47	1440.0	5 [o]	o	{o}
		B	C	FA	M	50.15	6.25	720.0	2 [o]	o	{o}
6	11F	A	B	FA	M	50.15	6.25	1440.0	5 [o]	o	{o}
		B	C	FA	M	45.67	7.50	720.0	2 [o]	o	{o}
	10F	A	B	FA	M	50.15	6.25	1440.0	5 [o]	o	{o}
		B	C	FA	M	45.67	7.50	720.0	1 [o]	o	{o}
	9F	A	B	FA	M	50.15	6.25	1440.0	5 [o]	o	{o}
		B	C	FA	M	45.67	7.50	720.0	1 [o]	o	{o}
	8F	A	B	FA	M	46.89	4.44	1440.0	5 [o]	o	{o}
		B	C	FA	M	45.67	7.50	720.0	1 [o]	o	{o}
	7F	A	B	FA	M	46.89	4.44	1440.0	5 [o]	o	{o}
		B	C	FA	M	45.67	7.50	720.0	1 [o]	o	{o}
	6F	A	B	FA	M	46.89	4.44	1440.0	5 [o]	o	{o}

Y方向正負加力

ﾌﾚｰﾑ名	層名	軸名1	軸名2	ﾗﾝｸ	ﾓｰﾄﾞ	d/tw	b/tf	部材長 (cm)	横補剛 n	靭性	接合
6	6F	B	C	FA	M	45.67	7.50	720.0	1 [o]	o	{o}
	5F	A	B	FA	M	46.89	4.44	1440.0	5 [o]	o	{o}
		B	C	FA	M	45.67	7.50	720.0	1 [o]	o	{o}
	4F	A	B	FA	M	46.89	4.44	1440.0	5 [o]	o	{o}
		B	C	FA	M	45.67	7.50	720.0	1 [o]	o	{o}
	3F	A	B	FA	M	46.89	4.44	1440.0	5 [o]	o	{o}
		B	C	FA	M	45.67	7.50	720.0	1 [o]	o	{o}
	2F	A	B	FA	M	46.89	4.44	1440.0	5 [o]	o	{o}
		B	C	FA	M	45.67	7.50	720.0	1 [o]	o	{o}
A	11F	1	2	FA	M	46.00	5.36	720.0	1 [o]	o	{o}
		2	3	FA	M	46.00	5.36	720.0	1 [o]	o	{o}
		3	4	FA	M	46.00	5.36	720.0	1 [o]	o	{o}
		4	5	FA	M	46.00	5.36	720.0	1 [o]	o	{o}
		5	6	FA	M	46.00	5.36	720.0	1 [o]	o	{o}
	10F	1	2	FA	M	46.00	5.36	720.0	1 [o]	o	{o}
		2	3	FA	M	46.00	5.36	720.0	1 [o]	o	{o}
		3	4	FA	M	46.00	5.36	720.0	1 [o]	o	{o}
		4	5	FA	M	46.00	5.36	720.0	1 [o]	o	{o}
		5	6	FA	M	46.00	5.36	720.0	1 [o]	o	{o}
	9F	1	2	FA	M	46.00	5.36	720.0	1 [o]	o	{o}
		2	3	FA	M	46.00	5.36	720.0	1 [o]	o	{o}
		3	4	FA	M	46.00	5.36	720.0	1 [o]	o	{o}
		4	5	FA	M	46.00	5.36	720.0	1 [o]	o	{o}
		5	6	FA	M	46.00	5.36	720.0	1 [o]	o	{o}
	8F	1	2	FA	M	46.00	5.36	720.0	1 [o]	o	{o}
		2	3	FA	M	46.00	5.36	720.0	1 [o]	o	{o}
		3	4	FA	M	46.00	5.36	720.0	1 [o]	o	{o}
		4	5	FA	M	46.00	5.36	720.0	1 [o]	o	{o}
		5	6	FA	M	46.00	5.36	720.0	1 [o]	o	{o}
	7F	1	2	FA	M	46.00	5.36	720.0	1 [o]	o	{o}
		2	3	FA	M	46.00	5.36	720.0	1 [o]	o	{o}
		3	4	FA	M	46.00	5.36	720.0	1 [o]	o	{o}
		4	5	FA	M	46.00	5.36	720.0	1 [o]	o	{o}
		5	6	FA	M	46.00	5.36	720.0	1 [o]	o	{o}
	6F	1	2	FA	M	46.00	5.36	720.0	1 [o]	o	{o}
		2	3	FA	M	46.00	5.36	720.0	1 [o]	o	{o}
		3	4	FA	M	46.00	5.36	720.0	1 [o]	o	{o}
		4	5	FA	M	46.00	5.36	720.0	1 [o]	o	{o}
		5	6	FA	M	46.00	5.36	720.0	1 [o]	o	{o}
	5F	1	2	FA	M	46.00	5.36	720.0	1 [o]	o	{o}
		2	3	FA	M	46.00	5.36	720.0	1 [o]	o	{o}
		3	4	FA	M	46.00	5.36	720.0	1 [o]	o	{o}
		4	5	FA	M	46.00	5.36	720.0	1 [o]	o	{o}
		5	6	FA	M	46.00	5.36	720.0	1 [o]	o	{o}
	4F	1	2	FA	M	46.00	5.36	720.0	1 [o]	o	{o}
		2	3	FA	M	46.00	5.36	720.0	1 [o]	o	{o}
		3	4	FA	M	46.00	5.36	720.0	1 [o]	o	{o}
		4	5	FA	M	46.00	5.36	720.0	1 [o]	o	{o}
		5	6	FA	M	46.00	5.36	720.0	1 [o]	o	{o}
	3F	1	2	FA	M	46.00	5.36	720.0	1 [o]	o	{o}
		2	3	FA	M	46.00	5.36	720.0	1 [o]	o	{o}
		3	4	FA	M	46.00	5.36	720.0	1 [o]	o	{o}
		4	5	FA	M	46.00	5.36	720.0	1 [o]	o	{o}
		5	6	FA	M	46.00	5.36	720.0	1 [o]	o	{o}
	2F	1	2	FA	M	46.00	5.36	720.0	1 [o]	o	{o}
		2	3	FA	M	46.00	5.36	720.0	1 [o]	o	{o}
		3	4	FA	M	46.00	5.36	720.0	1 [o]	o	{o}
		4	5	FA	M	46.00	5.36	720.0	1 [o]	o	{o}
		5	6	FA	M	46.00	5.36	720.0	1 [o]	o	{o}
B	11F	1	2	FA	M	46.00	5.36	720.0	1 [o]	o	{o}
		2	3	FA	M	46.00	5.36	720.0	1 [o]	o	{o}
		3	4	FA	M	46.00	5.36	720.0	1 [o]	o	{o}
		4	5	FA	M	46.00	5.36	720.0	1 [o]	o	{o}
		5	6	FA	M	46.00	5.36	720.0	1 [o]	o	{o}

Y方向正負加力

ﾌﾚｰﾑ名	層名	軸名1	軸名2	ﾗﾝｸ	ﾓｰﾄﾞ	d/tw	b/tf	部材長 (cm)	横補剛 n	靭性	接合
B	10F	1	2	FA	M	46.00	5.36	720.0	1 [o]	o	{o}
		2	3	FA	M	46.00	5.36	720.0	1 [o]	o	{o}
		3	4	FA	M	46.00	5.36	720.0	1 [o]	o	{o}
		4	5	FA	M	46.00	5.36	720.0	1 [o]	o	{o}
		5	6	FA	M	46.00	5.36	720.0	1 [o]	o	{o}
	9F	1	2	FA	M	46.00	5.36	720.0	1 [o]	o	{o}
		2	3	FA	M	46.00	5.36	720.0	1 [o]	o	{o}
		3	4	FA	M	46.00	5.36	720.0	1 [o]	o	{o}
		4	5	FA	M	46.00	5.36	720.0	1 [o]	o	{o}
		5	6	FA	M	46.00	5.36	720.0	1 [o]	o	{o}
	8F	1	2	FA	M	46.00	5.36	720.0	1 [o]	o	{o}
		2	3	FA	M	46.00	5.36	720.0	1 [o]	o	{o}
		3	4	FA	M	46.00	5.36	720.0	1 [o]	o	{o}
		4	5	FA	M	46.00	5.36	720.0	1 [o]	o	{o}
		5	6	FA	M	46.00	5.36	720.0	1 [o]	o	{o}
	7F	1	2	FA	M	46.00	5.36	720.0	1 [o]	o	{o}
		2	3	FA	M	46.00	5.36	720.0	1 [o]	o	{o}
		3	4	FA	M	46.00	5.36	720.0	1 [o]	o	{o}
		4	5	FA	M	46.00	5.36	720.0	1 [o]	o	{o}
		5	6	FA	M	46.00	5.36	720.0	1 [o]	o	{o}
	6F	1	2	FA	M	46.00	5.36	720.0	1 [o]	o	{o}
		2	3	FA	M	46.00	5.36	720.0	1 [o]	o	{o}
		3	4	FA	M	46.00	5.36	720.0	1 [o]	o	{o}
		4	5	FA	M	46.00	5.36	720.0	1 [o]	o	{o}
		5	6	FA	M	46.00	5.36	720.0	1 [o]	o	{o}
	5F	1	2	FA	M	46.00	5.36	720.0	1 [o]	o	{o}
		2	3	FA	M	46.00	5.36	720.0	1 [o]	o	{o}
		3	4	FA	M	46.00	5.36	720.0	1 [o]	o	{o}
		4	5	FA	M	46.00	5.36	720.0	1 [o]	o	{o}
		5	6	FA	M	46.00	5.36	720.0	1 [o]	o	{o}
	4F	1	2	FA	M	46.00	5.36	720.0	1 [o]	o	{o}
		2	3	FA	M	46.00	5.36	720.0	1 [o]	o	{o}
		3	4	FA	M	46.00	5.36	720.0	1 [o]	o	{o}
		4	5	FA	M	46.00	5.36	720.0	1 [o]	o	{o}
		5	6	FA	M	46.00	5.36	720.0	1 [o]	o	{o}
	3F	1	2	FA	M	46.00	5.36	720.0	1 [o]	o	{o}
		2	3	FA	M	46.00	5.36	720.0	1 [o]	o	{o}
		3	4	FA	M	46.00	5.36	720.0	1 [o]	o	{o}
		4	5	FA	M	46.00	5.36	720.0	1 [o]	o	{o}
		5	6	FA	M	46.00	5.36	720.0	1 [o]	o	{o}
	2F	1	2	FA	M	46.00	5.36	720.0	1 [o]	o	{o}
		2	3	FA	M	46.00	5.36	720.0	1 [o]	o	{o}
		3	4	FA	M	46.00	5.36	720.0	1 [o]	o	{o}
		4	5	FA	M	46.00	5.36	720.0	1 [o]	o	{o}
		5	6	FA	M	46.00	5.36	720.0	1 [o]	o	{o}
C	11F	1	2	FA	M	41.09	8.33	720.0	1 [o]	o	{o}
		2	3	FA	M	41.09	8.33	720.0	1 [o]	o	{o}
		3	4	FA	M	41.09	8.33	720.0	1 [o]	o	{o}
		4	5	FA	M	41.09	8.33	720.0	1 [o]	o	{o}
		5	6	FA	M	41.09	8.33	720.0	1 [o]	o	{o}
	10F	1	2	FA	M	41.09	8.33	720.0	0 [o]	o	{o}
		2	3	FA	M	41.09	8.33	720.0	1 [o]	o	{o}
		3	4	FA	M	41.09	8.33	720.0	1 [o]	o	{o}
		4	5	FA	M	41.09	8.33	720.0	0 [o]	o	{o}
		5	6	FA	M	41.09	8.33	720.0	0 [o]	o	{o}
	9F	1	2	FA	M	41.09	8.33	720.0	0 [o]	o	{o}
		2	3	FA	M	41.09	8.33	720.0	1 [o]	o	{o}
		3	4	FA	M	41.09	8.33	720.0	1 [o]	o	{o}
		4	5	FA	M	41.09	8.33	720.0	0 [o]	o	{o}
		5	6	FA	M	41.09	8.33	720.0	0 [o]	o	{o}
	8F	1	2	FA	M	45.67	7.50	720.0	0 [o]	o	{o}
		2	3	FA	M	45.67	7.50	720.0	1 [o]	o	{o}
		3	4	FA	M	45.67	7.50	720.0	1 [o]	o	{o}
		4	5	FA	M	45.67	7.50	720.0	0 [o]	o	{o}

Y方向正負加力

ﾌﾚｰﾑ名	層名	軸名1	軸名2	ﾗﾝｸ	ﾓｰﾄﾞ	d/tw	b/tf	部材長 (cm)	横補剛 n	靭性	接合
C	8F	5	6	FA	M	45.67	7.50	720.0	0 [o]	o	{o}
	7F	1	2	FA	M	45.67	7.50	720.0	0 [o]	o	{o}
		2	3	FA	M	45.67	7.50	720.0	1 [o]	o	{o}
		3	4	FA	M	45.67	7.50	720.0	1 [o]	o	{o}
		4	5	FA	M	45.67	7.50	720.0	0 [o]	o	{o}
		5	6	FA	M	45.67	7.50	720.0	0 [o]	o	{o}
	6F	1	2	FA	M	45.67	7.50	720.0	0 [o]	o	{o}
		2	3	FA	M	45.67	7.50	720.0	1 [o]	o	{o}
		3	4	FA	M	45.67	7.50	720.0	1 [o]	o	{o}
		4	5	FA	M	45.67	7.50	720.0	0 [o]	o	{o}
		5	6	FA	M	45.67	7.50	720.0	0 [o]	o	{o}
	5F	1	2	FA	M	45.67	7.50	720.0	0 [o]	o	{o}
		2	3	FA	M	45.67	7.50	720.0	1 [o]	o	{o}
		3	4	FA	M	45.67	7.50	720.0	1 [o]	o	{o}
		4	5	FA	M	45.67	7.50	720.0	0 [o]	o	{o}
		5	6	FA	M	45.67	7.50	720.0	0 [o]	o	{o}
	4F	1	2	FA	M	45.67	7.50	720.0	0 [o]	o	{o}
		2	3	FA	M	45.67	7.50	720.0	1 [o]	o	{o}
		3	4	FA	M	45.67	7.50	720.0	1 [o]	o	{o}
		4	5	FA	M	45.67	7.50	720.0	0 [o]	o	{o}
		5	6	FA	M	45.67	7.50	720.0	0 [o]	o	{o}
	3F	1	2	FA	M	45.67	7.50	720.0	0 [o]	o	{o}
		2	3	FA	M	45.67	7.50	720.0	1 [o]	o	{o}
		3	4	FA	M	45.67	7.50	720.0	1 [o]	o	{o}
		4	5	FA	M	45.67	7.50	720.0	0 [o]	o	{o}
		5	6	FA	M	45.67	7.50	720.0	0 [o]	o	{o}
	2F	1	2	FA	M	45.67	7.50	720.0	0 [o]	o	{o}
		2	3	FA	M	45.67	7.50	720.0	1 [o]	o	{o}
		3	4	FA	M	45.67	7.50	720.0	1 [o]	o	{o}
		4	5	FA	M	45.67	7.50	720.0	0 [o]	o	{o}
		5	6	FA	M	45.67	7.50	720.0	0 [o]	o	{o}

h) Ｓ柱の部材種別

d/tw　：　ウェブの幅厚比
b/tf　：　フランジの幅厚比
靭性　：　脆性破壊部材の種別　[o]：靭性破壊部材　[x]：脆性破壊部材
接合　：　保有耐力接合の結果　[o]：保有耐力接合　[x]：非保有耐力接合
　　[{o}]：保有耐力接合とみなす　[---]：両端ピン接合のため判定外
補足　：　正加力、負加力で異なる場合は()内に負加力の結果を表示します。

X方向正負加力

ﾌﾚｰﾑ名	階名	軸名	ﾗﾝｸ	ﾓｰﾄﾞ	d/tw	b/tf	靭性	接合
A	10F	1	FA-FA	M	20.45	20.45	o	{o}
		2	FA-FA	M	20.45	20.45	o	{o}
		3	FA-FA	M	20.45	20.45	o	{o}
		4	FA-FA	M	20.45	20.45	o	{o}
		5	FA-FA	M	20.45	20.45	o	{o}
		6	FA-FA	M	20.45	20.45	o	{o}
	9F	1	FA-FA	M	20.45	20.45	o	{o}
		2	FA-FA	M	20.45	20.45	o	{o}
		3	FA-FA	M	20.45	20.45	o	{o}
		4	FA-FA	M	20.45	20.45	o	{o}
		5	FA-FA	M	20.45	20.45	o	{o}
		6	FA-FA	M	20.45	20.45	o	{o}
	8F	1	FA-FA	M	20.45	20.45	o	{o}
		2	FA-FA	M	20.45	20.45	o	{o}
		3	FA-FA	M	20.45	20.45	o	{o}
		4	FA-FA	M	20.45	20.45	o	{o}
		5	FA-FA	M	20.45	20.45	o	{o}
		6	FA-FA	M	20.45	20.45	o	{o}
	7F	1	FA-FA	M	19.64	19.64	o	{o}
		2	FA-FA	M	19.64	19.64	o	{o}
		3	FA-FA	M	19.64	19.64	o	{o}
		4	FA-FA	M	19.64	19.64	o	{o}

X方向正負加力

ﾌﾚｰﾑ名	階名	軸名	ﾗﾝｸ	ﾓｰﾄﾞ	d/tw	b/tf	靭性	接合
A	7F	5	FA-FA	M	19.64	19.64	o	{o}
		6	FA-FA	M	19.64	19.64	o	{o}
	6F	1	FA-FA	M	19.64	19.64	o	{o}
		2	FA-FA	M	19.64	19.64	o	{o}
		3	FA-FA	M	19.64	19.64	o	{o}
		4	FA-FA	M	19.64	19.64	o	{o}
		5	FA-FA	M	19.64	19.64	o	{o}
		6	FA-FA	M	19.64	19.64	o	{o}
	5F	1	FA-FA	M	19.64	19.64	o	{o}
		2	FA-FA	M	19.64	19.64	o	{o}
		3	FA-FA	M	19.64	19.64	o	{o}
		4	FA-FA	M	19.64	19.64	o	{o}
		5	FA-FA	M	19.64	19.64	o	{o}
		6	FA-FA	M	19.64	19.64	o	{o}
	4F	1	FA-FA	M	26.00	26.00	o	{o}
		2	FA-FA	M	26.00	26.00	o	{o}
		3	FA-FA	M	26.00	26.00	o	{o}
		4	FA-FA	M	26.00	26.00	o	{o}
		5	FA-FA	M	26.00	26.00	o	{o}
		6	FA-FA	M	26.00	26.00	o	{o}
	3F	1	FA-FA	M	26.00	26.00	o	{o}
		2	FA-FA	M	26.00	26.00	o	{o}
		3	FA-FA	M	26.00	26.00	o	{o}
		4	FA-FA	M	26.00	26.00	o	{o}
		5	FA-FA	M	26.00	26.00	o	{o}
		6	FA-FA	M	26.00	26.00	o	{o}
	2F	1	FA-FA	M	26.00	26.00	o	{o}
		2	FA-FA	M	26.00	26.00	o	{o}
		3	FA-FA	M	26.00	26.00	o	{o}
		4	FA-FA	M	26.00	26.00	o	{o}
		5	FA-FA	M	26.00	26.00	o	{o}
		6	FA-FA	M	26.00	26.00	o	{o}
	1F	1	FA-FA	M	26.00	26.00	o	{o}
		2	FA-FA	M	26.00	26.00	o	{o}
		3	FA-FA	M	26.00	26.00	o	{o}
		4	FA-FA	M	26.00	26.00	o	{o}
		5	FA-FA	M	26.00	26.00	o	{o}
		6	FA-FA	M	26.00	26.00	o	{o}
B	10F	1	FA-FA	M	20.45	20.45	o	{o}
		2	FA-FA	M	20.45	20.45	o	{o}
		3	FA-FA	M	20.45	20.45	o	{o}
		4	FA-FA	M	20.45	20.45	o	{o}
		5	FA-FA	M	20.45	20.45	o	{o}
		6	FA-FA	M	20.45	20.45	o	{o}
	9F	1	FA-FA	M	20.45	20.45	o	{o}
		2	FA-FA	M	20.45	20.45	o	{o}
		3	FA-FA	M	20.45	20.45	o	{o}
		4	FA-FA	M	20.45	20.45	o	{o}
		5	FA-FA	M	20.45	20.45	o	{o}
		6	FA-FA	M	20.45	20.45	o	{o}
	8F	1	FA-FA	M	20.45	20.45	o	{o}
		2	FA-FA	M	20.45	20.45	o	{o}
		3	FA-FA	M	20.45	20.45	o	{o}
		4	FA-FA	M	20.45	20.45	o	{o}
		5	FA-FA	M	20.45	20.45	o	{o}
		6	FA-FA	M	20.45	20.45	o	{o}
	7F	1	FA-FA	M	19.64	19.64	o	{o}
		2	FA-FA	M	19.64	19.64	o	{o}
		3	FA-FA	M	19.64	19.64	o	{o}
		4	FA-FA	M	19.64	19.64	o	{o}
		5	FA-FA	M	19.64	19.64	o	{o}
		6	FA-FA	M	19.64	19.64	o	{o}
	6F	1	FA-FA	M	19.64	19.64	o	{o}
		2	FA-FA	M	19.64	19.64	o	{o}
		3	FA-FA	M	19.64	19.64	o	{o}

X方向正負加力

ﾌﾚｰﾑ名	階名	軸名	ﾗﾝｸ	ﾓｰﾄﾞ	d/tw	b/tf	靭性	接合
B	6F	4	FA-FA	M	19.64	19.64	o	{o}
		5	FA-FA	M	19.64	19.64	o	{o}
		6	FA-FA	M	19.64	19.64	o	{o}
	5F	1	FA-FA	M	19.64	19.64	o	{o}
		2	FA-FA	M	19.64	19.64	o	{o}
		3	FA-FA	M	19.64	19.64	o	{o}
		4	FA-FA	M	19.64	19.64	o	{o}
		5	FA-FA	M	19.64	19.64	o	{o}
		6	FA-FA	M	19.64	19.64	o	{o}
	4F	1	FA-FA	M	26.00	26.00	o	{o}
		2	FA-FA	M	26.00	26.00	o	{o}
		3	FA-FA	M	26.00	26.00	o	{o}
		4	FA-FA	M	26.00	26.00	o	{o}
		5	FA-FA	M	26.00	26.00	o	{o}
		6	FA-FA	M	26.00	26.00	o	{o}
	3F	1	FA-FA	M	26.00	26.00	o	{o}
		2	FA-FA	M	26.00	26.00	o	{o}
		3	FA-FA	M	26.00	26.00	o	{o}
		4	FA-FA	M	26.00	26.00	o	{o}
		5	FA-FA	M	26.00	26.00	o	{o}
		6	FA-FA	M	26.00	26.00	o	{o}
	2F	1	FA-FA	M	26.00	26.00	o	{o}
		2	FA-FA	M	26.00	26.00	o	{o}
		3	FA-FA	M	26.00	26.00	o	{o}
		4	FA-FA	M	26.00	26.00	o	{o}
		5	FA-FA	M	26.00	26.00	o	{o}
		6	FA-FA	M	26.00	26.00	o	{o}
	1F	1	FA-FA	M	26.00	26.00	o	{o}
		2	FA-FA	M	26.00	26.00	o	{o}
		3	FA-FA	M	26.00	26.00	o	{o}
		4	FA-FA	M	26.00	26.00	o	{o}
		5	FA-FA	M	26.00	26.00	o	{o}
		6	FA-FA	M	26.00	26.00	o	{o}
C	10F	1	FA-FA	M	25.00	25.00	o	{o}
		2	FA-FA	M	25.00	25.00	o	{o}
		3	FA-FA	M	25.00	25.00	o	{o}
		4	FA-FA	M	25.00	25.00	o	{o}
		5	FA-FA	M	25.00	25.00	o	{o}
		6	FA-FA	M	25.00	25.00	o	{o}
	9F	1	FA-FA	M	25.00	25.00	o	{o}
		2	FA-FA	M	25.00	25.00	o	{o}
		3	FA-FA	M	25.00	25.00	o	{o}
		4	FA-FA	M	25.00	25.00	o	{o}
		5	FA-FA	M	25.00	25.00	o	{o}
		6	FA-FA	M	25.00	25.00	o	{o}
	8F	1	FA-FA	M	25.00	25.00	o	{o}
		2	FA-FA	M	25.00	25.00	o	{o}
		3	FA-FA	M	25.00	25.00	o	{o}
		4	FA-FA	M	25.00	25.00	o	{o}
		5	FA-FA	M	25.00	25.00	o	{o}
		6	FA-FA	M	25.00	25.00	o	{o}
	7F	1	FA-FA	M	18.18	18.18	o	{o}
		2	FA-FA	M	18.18	18.18	o	{o}
		3	FA-FA	M	18.18	18.18	o	{o}
		4	FA-FA	M	18.18	18.18	o	{o}
		5	FA-FA	M	18.18	18.18	o	{o}
		6	FA-FA	M	18.18	18.18	o	{o}
	6F	1	FA-FA	M	18.18	18.18	o	{o}
		2	FA-FA	M	18.18	18.18	o	{o}
		3	FA-FA	M	18.18	18.18	o	{o}
		4	FA-FA	M	18.18	18.18	o	{o}
		5	FA-FA	M	18.18	18.18	o	{o}
		6	FA-FA	M	18.18	18.18	o	{o}
	5F	1	FA-FA	M	18.18	18.18	o	{o}
		2	FA-FA	M	18.18	18.18	o	{o}

X方向正負加力

ﾌﾚｰﾑ名	階名	軸名	ﾗﾝｸ	ﾓｰﾄﾞ	d/tw	b/tf	靭性	接合
C	5F	3	FA-FA	M	18.18	18.18	o	{o}
		4	FA-FA	M	18.18	18.18	o	{o}
		5	FA-FA	M	18.18	18.18	o	{o}
		6	FA-FA	M	18.18	18.18	o	{o}
	4F	1	FA-FA	M	18.00	18.00	o	{o}
		2	FA-FA	M	18.00	18.00	o	{o}
		3	FA-FA	M	18.00	18.00	o	{o}
		4	FA-FA	M	18.00	18.00	o	{o}
		5	FA-FA	M	18.00	18.00	o	{o}
		6	FA-FA	M	18.00	18.00	o	{o}
	3F	1	FA-FA	M	18.00	18.00	o	{o}
		2	FA-FA	M	18.00	18.00	o	{o}
		3	FA-FA	M	18.00	18.00	o	{o}
		4	FA-FA	M	18.00	18.00	o	{o}
		5	FA-FA	M	18.00	18.00	o	{o}
		6	FA-FA	M	18.00	18.00	o	{o}
	2F	1	FA-FA	M	18.00	18.00	o	{o}
		2	FA-FA	M	18.00	18.00	o	{o}
		3	FA-FA	M	18.00	18.00	o	{o}
		4	FA-FA	M	18.00	18.00	o	{o}
		5	FA-FA	M	18.00	18.00	o	{o}
		6	FA-FA	M	18.00	18.00	o	{o}
	1F	1	FA-FA	M	18.00	18.00	o	{o}
		2	FA-FA	M	18.00	18.00	o	{o}
		3	FA-FA	M	18.00	18.00	o	{o}
		4	FA-FA	M	18.00	18.00	o	{o}
		5	FA-FA	M	18.00	18.00	o	{o}
		6	FA-FA	M	18.00	18.00	o	{o}
1	10F	A	FA-FA	M	20.45	20.45	o	{o}
		B	FA-FA	M	20.45	20.45	o	{o}
		C	FA-FA	M	25.00	25.00	o	{o}
	9F	A	FA-FA	M	20.45	20.45	o	{o}
		B	FA-FA	M	20.45	20.45	o	{o}
		C	FA-FA	M	25.00	25.00	o	{o}
	8F	A	FA-FA	M	20.45	20.45	o	{o}
		B	FA-FA	M	20.45	20.45	o	{o}
		C	FA-FA	M	25.00	25.00	o	{o}
	7F	A	FA-FA	M	19.64	19.64	o	{o}
		B	FA-FA	M	19.64	19.64	o	{o}
		C	FA-FA	M	18.18	18.18	o	{o}
	6F	A	FA-FA	M	19.64	19.64	o	{o}
		B	FA-FA	M	19.64	19.64	o	{o}
		C	FA-FA	M	18.18	18.18	o	{o}
	5F	A	FA-FA	M	19.64	19.64	o	{o}
		B	FA-FA	M	19.64	19.64	o	{o}
		C	FA-FA	M	18.18	18.18	o	{o}
	4F	A	FA-FA	M	26.00	26.00	o	{o}
		B	FA-FA	M	26.00	26.00	o	{o}
		C	FA-FA	M	18.00	18.00	o	{o}
	3F	A	FA-FA	M	26.00	26.00	o	{o}
		B	FA-FA	M	26.00	26.00	o	{o}
		C	FA-FA	M	18.00	18.00	o	{o}
	2F	A	FA-FA	M	26.00	26.00	o	{o}
		B	FA-FA	M	26.00	26.00	o	{o}
		C	FA-FA	M	18.00	18.00	o	{o}
	1F	A	FA-FA	M	26.00	26.00	o	{o}
		B	FA-FA	M	26.00	26.00	o	{o}
		C	FA-FA	M	18.00	18.00	o	{o}
2	10F	A	FA-FA	M	20.45	20.45	o	{o}
		B	FA-FA	M	20.45	20.45	o	{o}
		C	FA-FA	M	25.00	25.00	o	{o}
	9F	A	FA-FA	M	20.45	20.45	o	{o}
		B	FA-FA	M	20.45	20.45	o	{o}
		C	FA-FA	M	25.00	25.00	o	{o}
	8F	A	FA-FA	M	20.45	20.45	o	{o}

X方向正負加力

ﾌﾚｰﾑ名	階名	軸名	ﾗﾝｸ	ﾓｰﾄﾞ	d/tw	b/tf	靭性	接合
2	8F	B	FA-FA	M	20.45	20.45	o	{o}
		C	FA-FA	M	25.00	25.00	o	{o}
	7F	A	FA-FA	M	19.64	19.64	o	{o}
		B	FA-FA	M	19.64	19.64	o	{o}
		C	FA-FA	M	18.18	18.18	o	{o}
	6F	A	FA-FA	M	19.64	19.64	o	{o}
		B	FA-FA	M	19.64	19.64	o	{o}
		C	FA-FA	M	18.18	18.18	o	{o}
	5F	A	FA-FA	M	19.64	19.64	o	{o}
		B	FA-FA	M	19.64	19.64	o	{o}
		C	FA-FA	M	18.18	18.18	o	{o}
	4F	A	FA-FA	M	26.00	26.00	o	{o}
		B	FA-FA	M	26.00	26.00	o	{o}
		C	FA-FA	M	18.00	18.00	o	{o}
	3F	A	FA-FA	M	26.00	26.00	o	{o}
		B	FA-FA	M	26.00	26.00	o	{o}
		C	FA-FA	M	18.00	18.00	o	{o}
	2F	A	FA-FA	M	26.00	26.00	o	{o}
		B	FA-FA	M	26.00	26.00	o	{o}
		C	FA-FA	M	18.00	18.00	o	{o}
	1F	A	FA-FA	M	26.00	26.00	o	{o}
		B	FA-FA	M	26.00	26.00	o	{o}
		C	FA-FA	M	18.00	18.00	o	{o}
3	10F	A	FA-FA	M	20.45	20.45	o	{o}
		B	FA-FA	M	20.45	20.45	o	{o}
		C	FA-FA	M	25.00	25.00	o	{o}
	9F	A	FA-FA	M	20.45	20.45	o	{o}
		B	FA-FA	M	20.45	20.45	o	{o}
		C	FA-FA	M	25.00	25.00	o	{o}
	8F	A	FA-FA	M	20.45	20.45	o	{o}
		B	FA-FA	M	20.45	20.45	o	{o}
		C	FA-FA	M	25.00	25.00	o	{o}
	7F	A	FA-FA	M	19.64	19.64	o	{o}
		B	FA-FA	M	19.64	19.64	o	{o}
		C	FA-FA	M	18.18	18.18	o	{o}
	6F	A	FA-FA	M	19.64	19.64	o	{o}
		B	FA-FA	M	19.64	19.64	o	{o}
		C	FA-FA	M	18.18	18.18	o	{o}
	5F	A	FA-FA	M	19.64	19.64	o	{o}
		B	FA-FA	M	19.64	19.64	o	{o}
		C	FA-FA	M	18.18	18.18	o	{o}
	4F	A	FA-FA	M	26.00	26.00	o	{o}
		B	FA-FA	M	26.00	26.00	o	{o}
		C	FA-FA	M	18.00	18.00	o	{o}
	3F	A	FA-FA	M	26.00	26.00	o	{o}
		B	FA-FA	M	26.00	26.00	o	{o}
		C	FA-FA	M	18.00	18.00	o	{o}
	2F	A	FA-FA	M	26.00	26.00	o	{o}
		B	FA-FA	M	26.00	26.00	o	{o}
		C	FA-FA	M	18.00	18.00	o	{o}
	1F	A	FA-FA	M	26.00	26.00	o	{o}
		B	FA-FA	M	26.00	26.00	o	{o}
		C	FA-FA	M	18.00	18.00	o	{o}
4	10F	A	FA-FA	M	20.45	20.45	o	{o}
		B	FA-FA	M	20.45	20.45	o	{o}
		C	FA-FA	M	25.00	25.00	o	{o}
	9F	A	FA-FA	M	20.45	20.45	o	{o}
		B	FA-FA	M	20.45	20.45	o	{o}
		C	FA-FA	M	25.00	25.00	o	{o}
	8F	A	FA-FA	M	20.45	20.45	o	{o}
		B	FA-FA	M	20.45	20.45	o	{o}
		C	FA-FA	M	25.00	25.00	o	{o}
	7F	A	FA-FA	M	19.64	19.64	o	{o}
		B	FA-FA	M	19.64	19.64	o	{o}
		C	FA-FA	M	18.18	18.18	o	{o}

X方向正負加力

ﾌﾚｰﾑ名	階名	軸名	ﾗﾝｸ	ﾓｰﾄﾞ	d/tw	b/tf	靭性	接合
4	6F	A	FA-FA	M	19.64	19.64	o	{o}
		B	FA-FA	M	19.64	19.64	o	{o}
		C	FA-FA	M	18.18	18.18	o	{o}
	5F	A	FA-FA	M	19.64	19.64	o	{o}
		B	FA-FA	M	19.64	19.64	o	{o}
		C	FA-FA	M	18.18	18.18	o	{o}
	4F	A	FA-FA	M	26.00	26.00	o	{o}
		B	FA-FA	M	26.00	26.00	o	{o}
		C	FA-FA	M	18.00	18.00	o	{o}
	3F	A	FA-FA	M	26.00	26.00	o	{o}
		B	FA-FA	M	26.00	26.00	o	{o}
		C	FA-FA	M	18.00	18.00	o	{o}
	2F	A	FA-FA	M	26.00	26.00	o	{o}
		B	FA-FA	M	26.00	26.00	o	{o}
		C	FA-FA	M	18.00	18.00	o	{o}
	1F	A	FA-FA	M	26.00	26.00	o	{o}
		B	FA-FA	M	26.00	26.00	o	{o}
		C	FA-FA	M	18.00	18.00	o	{o}
5	10F	A	FA-FA	M	20.45	20.45	o	{o}
		B	FA-FA	M	20.45	20.45	o	{o}
		C	FA-FA	M	25.00	25.00	o	{o}
	9F	A	FA-FA	M	20.45	20.45	o	{o}
		B	FA-FA	M	20.45	20.45	o	{o}
		C	FA-FA	M	25.00	25.00	o	{o}
	8F	A	FA-FA	M	20.45	20.45	o	{o}
		B	FA-FA	M	20.45	20.45	o	{o}
		C	FA-FA	M	25.00	25.00	o	{o}
	7F	A	FA-FA	M	19.64	19.64	o	{o}
		B	FA-FA	M	19.64	19.64	o	{o}
		C	FA-FA	M	18.18	18.18	o	{o}
	6F	A	FA-FA	M	19.64	19.64	o	{o}
		B	FA-FA	M	19.64	19.64	o	{o}
		C	FA-FA	M	18.18	18.18	o	{o}
	5F	A	FA-FA	M	19.64	19.64	o	{o}
		B	FA-FA	M	19.64	19.64	o	{o}
		C	FA-FA	M	18.18	18.18	o	{o}
	4F	A	FA-FA	M	26.00	26.00	o	{o}
		B	FA-FA	M	26.00	26.00	o	{o}
		C	FA-FA	M	18.00	18.00	o	{o}
	3F	A	FA-FA	M	26.00	26.00	o	{o}
		B	FA-FA	M	26.00	26.00	o	{o}
		C	FA-FA	M	18.00	18.00	o	{o}
	2F	A	FA-FA	M	26.00	26.00	o	{o}
		B	FA-FA	M	26.00	26.00	o	{o}
		C	FA-FA	M	18.00	18.00	o	{o}
	1F	A	FA-FA	M	26.00	26.00	o	{o}
		B	FA-FA	M	26.00	26.00	o	{o}
		C	FA-FA	M	18.00	18.00	o	{o}
6	10F	A	FA-FA	M	20.45	20.45	o	{o}
		B	FA-FA	M	20.45	20.45	o	{o}
		C	FA-FA	M	25.00	25.00	o	{o}
	9F	A	FA-FA	M	20.45	20.45	o	{o}
		B	FA-FA	M	20.45	20.45	o	{o}
		C	FA-FA	M	25.00	25.00	o	{o}
	8F	A	FA-FA	M	20.45	20.45	o	{o}
		B	FA-FA	M	20.45	20.45	o	{o}
		C	FA-FA	M	25.00	25.00	o	{o}
	7F	A	FA-FA	M	19.64	19.64	o	{o}
		B	FA-FA	M	19.64	19.64	o	{o}
		C	FA-FA	M	18.18	18.18	o	{o}
	6F	A	FA-FA	M	19.64	19.64	o	{o}
		B	FA-FA	M	19.64	19.64	o	{o}
		C	FA-FA	M	18.18	18.18	o	{o}
	5F	A	FA-FA	M	19.64	19.64	o	{o}
		B	FA-FA	M	19.64	19.64	o	{o}

X方向正負加力

ﾌﾚｰﾑ名	階名	軸名	ﾗﾝｸ	ﾓｰﾄﾞ	d/tw	b/tf	靭性	接合
6	5F	C	FA-FA	M	18.18	18.18	o	{o}
	4F	A	FA-FA	M	26.00	26.00	o	{o}
		B	FA-FA	M	26.00	26.00	o	{o}
		C	FA-FA	M	18.00	18.00	o	{o}
	3F	A	FA-FA	M	26.00	26.00	o	{o}
		B	FA-FA	M	26.00	26.00	o	{o}
		C	FA-FA	M	18.00	18.00	o	{o}
	2F	A	FA-FA	M	26.00	26.00	o	{o}
		B	FA-FA	M	26.00	26.00	o	{o}
		C	FA-FA	M	18.00	18.00	o	{o}
	1F	A	FA-FA	M	26.00	26.00	o	{o}
		B	FA-FA	M	26.00	26.00	o	{o}
		C	FA-FA	M	18.00	18.00	o	{o}

Y方向正負加力

ﾌﾚｰﾑ名	階名	軸名	ﾗﾝｸ	ﾓｰﾄﾞ	d/tw	b/tf	靭性	接合
1	10F	A	FA-FA	M	20.45	20.45	o	{o}
		B	FA-FA	M	20.45	20.45	o	{o}
		C	FA-FA	M	25.00	25.00	o	{o}
	9F	A	FA-FA	M	20.45	20.45	o	{o}
		B	FA-FA	M	20.45	20.45	o	{o}
		C	FA-FA	M	25.00	25.00	o	{o}
	8F	A	FA-FA	M	20.45	20.45	o	{o}
		B	FA-FA	M	20.45	20.45	o	{o}
		C	FA-FA	M	25.00	25.00	o	{o}
	7F	A	FA-FA	M	19.64	19.64	o	{o}
		B	FA-FA	M	19.64	19.64	o	{o}
		C	FA-FA	M	18.18	18.18	o	{o}
	6F	A	FA-FA	M	19.64	19.64	o	{o}
		B	FA-FA	M	19.64	19.64	o	{o}
		C	FA-FA	M	18.18	18.18	o	{o}
	5F	A	FA-FA	M	19.64	19.64	o	{o}
		B	FA-FA	M	19.64	19.64	o	{o}
		C	FA-FA	M	18.18	18.18	o	{o}
	4F	A	FA-FA	M	26.00	26.00	o	{o}
		B	FA-FA	M	26.00	26.00	o	{o}
		C	FA-FA	M	18.00	18.00	o	{o}
	3F	A	FA-FA	M	26.00	26.00	o	{o}
		B	FA-FA	M	26.00	26.00	o	{o}
		C	FA-FA	M	18.00	18.00	o	{o}
	2F	A	FA-FA	M	26.00	26.00	o	{o}
		B	FA-FA	M	26.00	26.00	o	{o}
		C	FA-FA	M	18.00	18.00	o	{o}
	1F	A	FA-FA	M	26.00	26.00	o	{o}
		B	FA-FA	M	26.00	26.00	o	{o}
		C	FA-FA	M	18.00	18.00	o	{o}
2	10F	A	FA-FA	M	20.45	20.45	o	{o}
		B	FA-FA	M	20.45	20.45	o	{o}
		C	FA-FA	M	25.00	25.00	o	{o}
	9F	A	FA-FA	M	20.45	20.45	o	{o}
		B	FA-FA	M	20.45	20.45	o	{o}
		C	FA-FA	M	25.00	25.00	o	{o}
	8F	A	FA-FA	M	20.45	20.45	o	{o}
		B	FA-FA	M	20.45	20.45	o	{o}
		C	FA-FA	M	25.00	25.00	o	{o}
	7F	A	FA-FA	M	19.64	19.64	o	{o}
		B	FA-FA	M	19.64	19.64	o	{o}
		C	FA-FA	M	18.18	18.18	o	{o}
	6F	A	FA-FA	M	19.64	19.64	o	{o}
		B	FA-FA	M	19.64	19.64	o	{o}
		C	FA-FA	M	18.18	18.18	o	{o}
	5F	A	FA-FA	M	19.64	19.64	o	{o}
		B	FA-FA	M	19.64	19.64	o	{o}
		C	FA-FA	M	18.18	18.18	o	{o}
	4F	A	FA-FA	M	26.00	26.00	o	{o}

Y方向正負加力

ﾌﾚｰﾑ名	階名	軸名	ﾗﾝｸ	ﾓｰﾄﾞ	d/tw	b/tf	靭性	接合
2	4F	B	FA-FA	M	26.00	26.00	o	{o}
		C	FA-FA	M	18.00	18.00	o	{o}
	3F	A	FA-FA	M	26.00	26.00	o	{o}
		B	FA-FA	M	26.00	26.00	o	{o}
		C	FA-FA	M	18.00	18.00	o	{o}
	2F	A	FA-FA	M	26.00	26.00	o	{o}
		B	FA-FA	M	26.00	26.00	o	{o}
		C	FA-FA	M	18.00	18.00	o	{o}
	1F	A	FA-FA	M	26.00	26.00	o	{o}
		B	FA-FA	M	26.00	26.00	o	{o}
		C	FA-FA	M	18.00	18.00	o	{o}
3	10F	A	FA-FA	M	20.45	20.45	o	{o}
		B	FA-FA	M	20.45	20.45	o	{o}
		C	FA-FA	M	25.00	25.00	o	{o}
	9F	A	FA-FA	M	20.45	20.45	o	{o}
		B	FA-FA	M	20.45	20.45	o	{o}
		C	FA-FA	M	25.00	25.00	o	{o}
	8F	A	FA-FA	M	20.45	20.45	o	{o}
		B	FA-FA	M	20.45	20.45	o	{o}
		C	FA-FA	M	25.00	25.00	o	{o}
	7F	A	FA-FA	M	19.64	19.64	o	{o}
		B	FA-FA	M	19.64	19.64	o	{o}
		C	FA-FA	M	18.18	18.18	o	{o}
	6F	A	FA-FA	M	19.64	19.64	o	{o}
		B	FA-FA	M	19.64	19.64	o	{o}
		C	FA-FA	M	18.18	18.18	o	{o}
	5F	A	FA-FA	M	19.64	19.64	o	{o}
		B	FA-FA	M	19.64	19.64	o	{o}
		C	FA-FA	M	18.18	18.18	o	{o}
	4F	A	FA-FA	M	26.00	26.00	o	{o}
		B	FA-FA	M	26.00	26.00	o	{o}
		C	FA-FA	M	18.00	18.00	o	{o}
	3F	A	FA-FA	M	26.00	26.00	o	{o}
		B	FA-FA	M	26.00	26.00	o	{o}
		C	FA-FA	M	18.00	18.00	o	{o}
	2F	A	FA-FA	M	26.00	26.00	o	{o}
		B	FA-FA	M	26.00	26.00	o	{o}
		C	FA-FA	M	18.00	18.00	o	{o}
	1F	A	FA-FA	M	26.00	26.00	o	{o}
		B	FA-FA	M	26.00	26.00	o	{o}
		C	FA-FA	M	18.00	18.00	o	{o}
4	10F	A	FA-FA	M	20.45	20.45	o	{o}
		B	FA-FA	M	20.45	20.45	o	{o}
		C	FA-FA	M	25.00	25.00	o	{o}
	9F	A	FA-FA	M	20.45	20.45	o	{o}
		B	FA-FA	M	20.45	20.45	o	{o}
		C	FA-FA	M	25.00	25.00	o	{o}
	8F	A	FA-FA	M	20.45	20.45	o	{o}
		B	FA-FA	M	20.45	20.45	o	{o}
		C	FA-FA	M	25.00	25.00	o	{o}
	7F	A	FA-FA	M	19.64	19.64	o	{o}
		B	FA-FA	M	19.64	19.64	o	{o}
		C	FA-FA	M	18.18	18.18	o	{o}
	6F	A	FA-FA	M	19.64	19.64	o	{o}
		B	FA-FA	M	19.64	19.64	o	{o}
		C	FA-FA	M	18.18	18.18	o	{o}
	5F	A	FA-FA	M	19.64	19.64	o	{o}
		B	FA-FA	M	19.64	19.64	o	{o}
		C	FA-FA	M	18.18	18.18	o	{o}
	4F	A	FA-FA	M	26.00	26.00	o	{o}
		B	FA-FA	M	26.00	26.00	o	{o}
		C	FA-FA	M	18.00	18.00	o	{o}
	3F	A	FA-FA	M	26.00	26.00	o	{o}
		B	FA-FA	M	26.00	26.00	o	{o}
		C	FA-FA	M	18.00	18.00	o	{o}

Y方向正負加力

ﾌﾚｰﾑ名	階名	軸名	ﾗﾝｸ	ﾓｰﾄﾞ	d/tw	b/tf	靭性	接合
4	2F	A	FA-FA	M	26.00	26.00	o	{o}
		B	FA-FA	M	26.00	26.00	o	{o}
		C	FA-FA	M	18.00	18.00	o	{o}
	1F	A	FA-FA	M	26.00	26.00	o	{o}
		B	FA-FA	M	26.00	26.00	o	{o}
		C	FA-FA	M	18.00	18.00	o	{o}
5	10F	A	FA-FA	M	20.45	20.45	o	{o}
		B	FA-FA	M	20.45	20.45	o	{o}
		C	FA-FA	M	25.00	25.00	o	{o}
	9F	A	FA-FA	M	20.45	20.45	o	{o}
		B	FA-FA	M	20.45	20.45	o	{o}
		C	FA-FA	M	25.00	25.00	o	{o}
	8F	A	FA-FA	M	20.45	20.45	o	{o}
		B	FA-FA	M	20.45	20.45	o	{o}
		C	FA-FA	M	25.00	25.00	o	{o}
	7F	A	FA-FA	M	19.64	19.64	o	{o}
		B	FA-FA	M	19.64	19.64	o	{o}
		C	FA-FA	M	18.18	18.18	o	{o}
	6F	A	FA-FA	M	19.64	19.64	o	{o}
		B	FA-FA	M	19.64	19.64	o	{o}
		C	FA-FA	M	18.18	18.18	o	{o}
	5F	A	FA-FA	M	19.64	19.64	o	{o}
		B	FA-FA	M	19.64	19.64	o	{o}
		C	FA-FA	M	18.18	18.18	o	{o}
	4F	A	FA-FA	M	26.00	26.00	o	{o}
		B	FA-FA	M	26.00	26.00	o	{o}
		C	FA-FA	M	18.00	18.00	o	{o}
	3F	A	FA-FA	M	26.00	26.00	o	{o}
		B	FA-FA	M	26.00	26.00	o	{o}
		C	FA-FA	M	18.00	18.00	o	{o}
	2F	A	FA-FA	M	26.00	26.00	o	{o}
		B	FA-FA	M	26.00	26.00	o	{o}
		C	FA-FA	M	18.00	18.00	o	{o}
	1F	A	FA-FA	M	26.00	26.00	o	{o}
		B	FA-FA	M	26.00	26.00	o	{o}
		C	FA-FA	M	18.00	18.00	o	{o}
6	10F	A	FA-FA	M	20.45	20.45	o	{o}
		B	FA-FA	M	20.45	20.45	o	{o}
		C	FA-FA	M	25.00	25.00	o	{o}
	9F	A	FA-FA	M	20.45	20.45	o	{o}
		B	FA-FA	M	20.45	20.45	o	{o}
		C	FA-FA	M	25.00	25.00	o	{o}
	8F	A	FA-FA	M	20.45	20.45	o	{o}
		B	FA-FA	M	20.45	20.45	o	{o}
		C	FA-FA	M	25.00	25.00	o	{o}
	7F	A	FA-FA	M	19.64	19.64	o	{o}
		B	FA-FA	M	19.64	19.64	o	{o}
		C	FA-FA	M	18.18	18.18	o	{o}
	6F	A	FA-FA	M	19.64	19.64	o	{o}
		B	FA-FA	M	19.64	19.64	o	{o}
		C	FA-FA	M	18.18	18.18	o	{o}
	5F	A	FA-FA	M	19.64	19.64	o	{o}
		B	FA-FA	M	19.64	19.64	o	{o}
		C	FA-FA	M	18.18	18.18	o	{o}
	4F	A	FA-FA	M	26.00	26.00	o	{o}
		B	FA-FA	M	26.00	26.00	o	{o}
		C	FA-FA	M	18.00	18.00	o	{o}
	3F	A	FA-FA	M	26.00	26.00	o	{o}
		B	FA-FA	M	26.00	26.00	o	{o}
		C	FA-FA	M	18.00	18.00	o	{o}
	2F	A	FA-FA	M	26.00	26.00	o	{o}
		B	FA-FA	M	26.00	26.00	o	{o}
		C	FA-FA	M	18.00	18.00	o	{o}
	1F	A	FA-FA	M	26.00	26.00	o	{o}
		B	FA-FA	M	26.00	26.00	o	{o}

Y方向正負加力

ﾌﾚｰﾑ名	階名	軸名	ﾗﾝｸ	ﾓｰﾄﾞ	d/tw	b/tf	靭性	接合
6	1F	C	FA-FA	M	18.00	18.00	o	{o}
A	10F	1	FA-FA	M	20.45	20.45	o	{o}
		2	FA-FA	M	20.45	20.45	o	{o}
		3	FA-FA	M	20.45	20.45	o	{o}
		4	FA-FA	M	20.45	20.45	o	{o}
		5	FA-FA	M	20.45	20.45	o	{o}
		6	FA-FA	M	20.45	20.45	o	{o}
	9F	1	FA-FA	M	20.45	20.45	o	{o}
		2	FA-FA	M	20.45	20.45	o	{o}
		3	FA-FA	M	20.45	20.45	o	{o}
		4	FA-FA	M	20.45	20.45	o	{o}
		5	FA-FA	M	20.45	20.45	o	{o}
		6	FA-FA	M	20.45	20.45	o	{o}
	8F	1	FA-FA	M	20.45	20.45	o	{o}
		2	FA-FA	M	20.45	20.45	o	{o}
		3	FA-FA	M	20.45	20.45	o	{o}
		4	FA-FA	M	20.45	20.45	o	{o}
		5	FA-FA	M	20.45	20.45	o	{o}
		6	FA-FA	M	20.45	20.45	o	{o}
	7F	1	FA-FA	M	19.64	19.64	o	{o}
		2	FA-FA	M	19.64	19.64	o	{o}
		3	FA-FA	M	19.64	19.64	o	{o}
		4	FA-FA	M	19.64	19.64	o	{o}
		5	FA-FA	M	19.64	19.64	o	{o}
		6	FA-FA	M	19.64	19.64	o	{o}
	6F	1	FA-FA	M	19.64	19.64	o	{o}
		2	FA-FA	M	19.64	19.64	o	{o}
		3	FA-FA	M	19.64	19.64	o	{o}
		4	FA-FA	M	19.64	19.64	o	{o}
		5	FA-FA	M	19.64	19.64	o	{o}
		6	FA-FA	M	19.64	19.64	o	{o}
	5F	1	FA-FA	M	19.64	19.64	o	{o}
		2	FA-FA	M	19.64	19.64	o	{o}
		3	FA-FA	M	19.64	19.64	o	{o}
		4	FA-FA	M	19.64	19.64	o	{o}
		5	FA-FA	M	19.64	19.64	o	{o}
		6	FA-FA	M	19.64	19.64	o	{o}
	4F	1	FA-FA	M	26.00	26.00	o	{o}
		2	FA-FA	M	26.00	26.00	o	{o}
		3	FA-FA	M	26.00	26.00	o	{o}
		4	FA-FA	M	26.00	26.00	o	{o}
		5	FA-FA	M	26.00	26.00	o	{o}
		6	FA-FA	M	26.00	26.00	o	{o}
	3F	1	FA-FA	M	26.00	26.00	o	{o}
		2	FA-FA	M	26.00	26.00	o	{o}
		3	FA-FA	M	26.00	26.00	o	{o}
		4	FA-FA	M	26.00	26.00	o	{o}
		5	FA-FA	M	26.00	26.00	o	{o}
		6	FA-FA	M	26.00	26.00	o	{o}
	2F	1	FA-FA	M	26.00	26.00	o	{o}
		2	FA-FA	M	26.00	26.00	o	{o}
		3	FA-FA	M	26.00	26.00	o	{o}
		4	FA-FA	M	26.00	26.00	o	{o}
		5	FA-FA	M	26.00	26.00	o	{o}
		6	FA-FA	M	26.00	26.00	o	{o}
	1F	1	FA-FA	M	26.00	26.00	o	{o}
		2	FA-FA	M	26.00	26.00	o	{o}
		3	FA-FA	M	26.00	26.00	o	{o}
		4	FA-FA	M	26.00	26.00	o	{o}
		5	FA-FA	M	26.00	26.00	o	{o}
		6	FA-FA	M	26.00	26.00	o	{o}
B	10F	1	FA-FA	M	20.45	20.45	o	{o}
		2	FA-FA	M	20.45	20.45	o	{o}
		3	FA-FA	M	20.45	20.45	o	{o}
		4	FA-FA	M	20.45	20.45	o	{o}

Y方向正負加力

ﾌﾚｰﾑ名	階名	軸名	ﾗﾝｸ	ﾓｰﾄﾞ	d/tw	b/tf	靭性	接合
B	10F	5	FA-FA	M	20.45	20.45	o	{o}
		6	FA-FA	M	20.45	20.45	o	{o}
	9F	1	FA-FA	M	20.45	20.45	o	{o}
		2	FA-FA	M	20.45	20.45	o	{o}
		3	FA-FA	M	20.45	20.45	o	{o}
		4	FA-FA	M	20.45	20.45	o	{o}
		5	FA-FA	M	20.45	20.45	o	{o}
		6	FA-FA	M	20.45	20.45	o	{o}
	8F	1	FA-FA	M	20.45	20.45	o	{o}
		2	FA-FA	M	20.45	20.45	o	{o}
		3	FA-FA	M	20.45	20.45	o	{o}
		4	FA-FA	M	20.45	20.45	o	{o}
		5	FA-FA	M	20.45	20.45	o	{o}
		6	FA-FA	M	20.45	20.45	o	{o}
	7F	1	FA-FA	M	19.64	19.64	o	{o}
		2	FA-FA	M	19.64	19.64	o	{o}
		3	FA-FA	M	19.64	19.64	o	{o}
		4	FA-FA	M	19.64	19.64	o	{o}
		5	FA-FA	M	19.64	19.64	o	{o}
		6	FA-FA	M	19.64	19.64	o	{o}
	6F	1	FA-FA	M	19.64	19.64	o	{o}
		2	FA-FA	M	19.64	19.64	o	{o}
		3	FA-FA	M	19.64	19.64	o	{o}
		4	FA-FA	M	19.64	19.64	o	{o}
		5	FA-FA	M	19.64	19.64	o	{o}
		6	FA-FA	M	19.64	19.64	o	{o}
	5F	1	FA-FA	M	19.64	19.64	o	{o}
		2	FA-FA	M	19.64	19.64	o	{o}
		3	FA-FA	M	19.64	19.64	o	{o}
		4	FA-FA	M	19.64	19.64	o	{o}
		5	FA-FA	M	19.64	19.64	o	{o}
		6	FA-FA	M	19.64	19.64	o	{o}
	4F	1	FA-FA	M	26.00	26.00	o	{o}
		2	FA-FA	M	26.00	26.00	o	{o}
		3	FA-FA	M	26.00	26.00	o	{o}
		4	FA-FA	M	26.00	26.00	o	{o}
		5	FA-FA	M	26.00	26.00	o	{o}
		6	FA-FA	M	26.00	26.00	o	{o}
	3F	1	FA-FA	M	26.00	26.00	o	{o}
		2	FA-FA	M	26.00	26.00	o	{o}
		3	FA-FA	M	26.00	26.00	o	{o}
		4	FA-FA	M	26.00	26.00	o	{o}
		5	FA-FA	M	26.00	26.00	o	{o}
		6	FA-FA	M	26.00	26.00	o	{o}
	2F	1	FA-FA	M	26.00	26.00	o	{o}
		2	FA-FA	M	26.00	26.00	o	{o}
		3	FA-FA	M	26.00	26.00	o	{o}
		4	FA-FA	M	26.00	26.00	o	{o}
		5	FA-FA	M	26.00	26.00	o	{o}
		6	FA-FA	M	26.00	26.00	o	{o}
	1F	1	FA-FA	M	26.00	26.00	o	{o}
		2	FA-FA	M	26.00	26.00	o	{o}
		3	FA-FA	M	26.00	26.00	o	{o}
		4	FA-FA	M	26.00	26.00	o	{o}
		5	FA-FA	M	26.00	26.00	o	{o}
		6	FA-FA	M	26.00	26.00	o	{o}
C	10F	1	FA-FA	M	25.00	25.00	o	{o}
		2	FA-FA	M	25.00	25.00	o	{o}
		3	FA-FA	M	25.00	25.00	o	{o}
		4	FA-FA	M	25.00	25.00	o	{o}
		5	FA-FA	M	25.00	25.00	o	{o}
		6	FA-FA	M	25.00	25.00	o	{o}
	9F	1	FA-FA	M	25.00	25.00	o	{o}
		2	FA-FA	M	25.00	25.00	o	{o}
		3	FA-FA	M	25.00	25.00	o	{o}

Y方向正負加力

ﾌﾚｰﾑ名	階名	軸名	ﾗﾝｸ	ﾓｰﾄﾞ	d/tw	b/tf	靭性	接合
C	9F	4	FA-FA	M	25.00	25.00	o	{o}
		5	FA-FA	M	25.00	25.00	o	{o}
		6	FA-FA	M	25.00	25.00	o	{o}
	8F	1	FA-FA	M	25.00	25.00	o	{o}
		2	FA-FA	M	25.00	25.00	o	{o}
		3	FA-FA	M	25.00	25.00	o	{o}
		4	FA-FA	M	25.00	25.00	o	{o}
		5	FA-FA	M	25.00	25.00	o	{o}
		6	FA-FA	M	25.00	25.00	o	{o}
	7F	1	FA-FA	M	18.18	18.18	o	{o}
		2	FA-FA	M	18.18	18.18	o	{o}
		3	FA-FA	M	18.18	18.18	o	{o}
		4	FA-FA	M	18.18	18.18	o	{o}
		5	FA-FA	M	18.18	18.18	o	{o}
		6	FA-FA	M	18.18	18.18	o	{o}
	6F	1	FA-FA	M	18.18	18.18	o	{o}
		2	FA-FA	M	18.18	18.18	o	{o}
		3	FA-FA	M	18.18	18.18	o	{o}
		4	FA-FA	M	18.18	18.18	o	{o}
		5	FA-FA	M	18.18	18.18	o	{o}
		6	FA-FA	M	18.18	18.18	o	{o}
	5F	1	FA-FA	M	18.18	18.18	o	{o}
		2	FA-FA	M	18.18	18.18	o	{o}
		3	FA-FA	M	18.18	18.18	o	{o}
		4	FA-FA	M	18.18	18.18	o	{o}
		5	FA-FA	M	18.18	18.18	o	{o}
		6	FA-FA	M	18.18	18.18	o	{o}
	4F	1	FA-FA	M	18.00	18.00	o	{o}
		2	FA-FA	M	18.00	18.00	o	{o}
		3	FA-FA	M	18.00	18.00	o	{o}
		4	FA-FA	M	18.00	18.00	o	{o}
		5	FA-FA	M	18.00	18.00	o	{o}
		6	FA-FA	M	18.00	18.00	o	{o}
	3F	1	FA-FA	M	18.00	18.00	o	{o}
		2	FA-FA	M	18.00	18.00	o	{o}
		3	FA-FA	M	18.00	18.00	o	{o}
		4	FA-FA	M	18.00	18.00	o	{o}
		5	FA-FA	M	18.00	18.00	o	{o}
		6	FA-FA	M	18.00	18.00	o	{o}
	2F	1	FA-FA	M	18.00	18.00	o	{o}
		2	FA-FA	M	18.00	18.00	o	{o}
		3	FA-FA	M	18.00	18.00	o	{o}
		4	FA-FA	M	18.00	18.00	o	{o}
		5	FA-FA	M	18.00	18.00	o	{o}
		6	FA-FA	M	18.00	18.00	o	{o}
	1F	1	FA-FA	M	18.00	18.00	o	{o}
		2	FA-FA	M	18.00	18.00	o	{o}
		3	FA-FA	M	18.00	18.00	o	{o}
		4	FA-FA	M	18.00	18.00	o	{o}
		5	FA-FA	M	18.00	18.00	o	{o}
		6	FA-FA	M	18.00	18.00	o	{o}

U-5.1.4　Ｓ造柱圧縮座屈耐力の確認

「鋼構造塑性設計指針（2010改定）」(6.3.27)式、(6.3.28)式により確認します。

検定比1＝N/Ncr + (CM･M1)/{(1-N/NE)･Mcr} ≦ 1.0

検定比2＝M1/Mpc ≦ 1.0

ここに、

N	：圧縮軸力（Ｄｓ算定時の長期考慮危険断面位置応力）	(N)
Ncr	：x軸またはy軸まわりの座屈耐力のうち、小さいほうの値	(N)
CM	：曲げモーメント分布によって定まる係数	
M1	：両端に作用する曲げモーメントのうち大きい方の絶対値 （Ｄｓ算定時の長期考慮危険断面位置の曲げモーメント）	(N･mm)
NE	：曲げ面内におけるオイラー座屈耐力	(N)
Mcr	：圧縮軸力がない場合の横座屈強度	(N･mm)

Mpc	：圧縮軸力を考慮した全塑性モーメント	(N･mm)
A	：全断面積	(x10^2 mm2)
I	：断面２次モーメント	(x10^4 mm4)
Zp	：塑性断面係数	(x10^3 mm3)
σy	：降伏応力度	(N/mm2)
ix、iy	：断面２次半径（Ｘ軸方向、Ｙ軸方向）	(x10 mm)
lkx、lky	：座屈長さ（Ｘ軸方向、Ｙ軸方向）	(x10 mm)
N	：柱軸圧縮力（圧縮力が正）	(x10^3 N)
NE	：柱のオイラー座屈強度	(x10^3 N)
MB、MT	：柱脚に作用する曲げモーメント	(x10^6 N･mm)
Ncrx、Ncry	：中心圧縮柱の座屈強度（Ｘ軸方向、Ｙ軸方向）	(x10^3 N)
CM	：曲げモーメント分布によって定まる係数	
Mcr	：柱軸力がない場合の柱の横座屈強度	(x10^6 N･mm)
Mpc	：柱軸力の考慮した全塑性モーメント	(x10^6 N･mm)

Ｘ方向正加力時 Aﾌﾚｰﾑ

階名	軸名	A I	Zp σy	ix iy	lkx lky	N NE	MB MT	Ncrx Ncry	CM	Mcr Mpc	検定比1 検定比2	判定
10F	1	351.7 102684	5488.0 357.5	17.1 17.1	541 611	231.1 71082.5	85.6 205.6	11989.3 11627.1	0.96	1961.1 192316.6	0.121 0.001	OK
	2	351.7 102684	5488.0 357.5	17.1 17.1	527 569	389.3 74929.9	482.7 606.4	12061.7 11844.4	0.94	1959.5 192157.4	0.323 0.003	OK
	3	351.7 102684	5488.0 357.5	17.1 17.1	527 569	485.1 74929.9	698.4 854.2	12061.7 11844.4	0.93	1958.1 192021.5	0.447 0.004	OK
	4	351.7 102684	5488.0 357.5	17.1 17.1	527 569	478.2 74929.9	727.0 886.0	12061.7 11844.4	0.93	1958.2 192032.2	0.462 0.005	OK
	5	351.7 102684	5488.0 357.5	17.1 17.1	527 569	550.2 74929.9	608.6 746.7	12061.7 11844.4	0.92	1957.0 191912.0	0.400 0.004	OK
	6	351.7 102684	5488.0 357.5	17.1 17.1	541 611	413.8 71082.5	262.2 422.8	11989.3 11627.1	0.94	1959.1 192125.4	0.239 0.002	OK
9F	1	351.7 102684	5488.0 357.5	17.1 17.1	548 681	350.1 69269.0	346.7 517.1	11953.0 11264.9	0.94	1959.9 192204.4	0.280 0.003	OK
	2	351.7 102684	5488.0 357.5	17.1 17.1	527 625	723.0 74929.9	875.5 979.7	12061.7 11554.6	0.91	1953.3 191555.2	0.520 0.005	OK
	3	351.7 102684	5488.0 357.5	17.1 17.1	527 625	919.3 74929.9	1051.3 1158.2	12061.7 11554.6	0.89	1948.0 191032.0	0.614 0.006	OK
	4	351.7 102684	5488.0 357.5	17.1 17.1	527 625	938.6 74929.9	1081.7 1186.1	12061.7 11554.6	0.89	1947.4 190973.8	0.628 0.006	OK
	5	351.7 102684	5488.0 357.5	17.1 17.1	527 625	1078.6 74929.9	993.8 1094.4	12061.7 11554.6	0.89	1942.7 190515.5	0.595 0.006	OK
	6	351.7 102684	5488.0 357.5	17.1 17.1	548 681	1038.2 69269.0	502.0 662.4	11953.0 11264.9	0.89	1944.1 190654.3	0.398 0.003	OK
8F	1	351.7 102684	5488.0 357.5	17.1 17.1	601 643	301.1 57593.9	547.7 768.1	11680.3 11461.6	0.94	1960.5 192256.2	0.395 0.004	OK
	2	351.7 102684	5488.0 357.5	17.1 17.1	530 601	1085.8 74002.0	1181.2 1387.2	12044.7 11680.3	0.89	1942.5 190490.3	0.730 0.007	OK
	3	351.7 102684	5488.0 357.5	17.1 17.1	530 601	1349.5 74002.0	1334.8 1534.5	12044.7 11680.3	0.87	1931.8 189448.2	0.812 0.008	OK
	4	351.7 102684	5488.0 357.5	17.1 17.1	530 601	1398.4 74002.0	1342.8 1547.9	12044.7 11680.3	0.87	1929.6 189230.2	0.821 0.008	OK
	5	351.7 102684	5488.0 357.5	17.1 17.1	530 601	1578.5 74002.0	1252.9 1467.8	12044.7 11680.3	0.86	1920.7 188360.3	0.796 0.008	OK
	6	351.7 102684	5488.0 357.5	17.1 17.1	601 643	1815.1 57593.9	650.8 902.6	11680.3 11461.6	0.85	1907.5 187057.4	0.561 0.005	OK
7F	2	544.3 235766	10341.8 357.5	20.8 20.8	548 611	1460.1 159044.6	859.9 2815.1	19278.5 18864.4	0.94	3669.4 359848.4	0.798 0.008	OK
	3	544.3 235766	10341.8 357.5	20.8 20.8	548 611	1804.6 159044.6	877.0 2972.1	19278.5 18864.4	0.93	3654.8 358412.3	0.853 0.008	OK
	4	544.3 235766	10341.8 357.5	20.8 20.8	548 611	1883.2 159044.6	888.3 2969.3	19278.5 18864.4	0.93	3651.0 358042.0	0.855 0.008	OK
	5	544.3 235766	10341.8 357.5	20.8 20.8	548 611	2115.1 159044.6	898.1 2869.4	19278.5 18864.4	0.92	3638.9 356858.0	0.839 0.008	OK
	6	544.3 235766	10341.8 357.5	20.8 20.8	681 639	2891.6 102783.2	-309.1 1611.7	18404.2 18680.3	0.93	3588.3 351893.9	0.575 0.005	OK
6F	2	544.3 235766	10341.8 357.5	20.8 20.8	569 639	1894.9 147466.1	731.0 3430.6	19140.4 18680.3	0.93	3650.4 357985.5	0.977 0.010	OK
	3	544.3 235766	10341.8 357.5	20.8 20.8	569 639	2264.7 147466.1	757.2 3395.9	19140.4 18680.3	0.92	3630.4 356021.2	0.983 0.010	OK
	4	544.3 235766	10341.8 357.5	20.8 20.8	569 639	2372.9 147466.1	780.1 3382.7	19140.4 18680.3	0.92	3623.9 355380.6	0.984 0.010	OK
	5	544.3 235766	10341.8 357.5	20.8 20.8	569 639	2634.0 147466.1	813.3 3379.3	19140.4 18680.3	0.92	3606.9 353711.4	0.994 0.010	OK

階名	軸名	A I	Zp σy	ix iy	lkx lky	N NE	MB MT	Ncrx Ncry	CM	Mcr Mpc	検定比1 検定比2	判定
6F	6	544.3 235766	10341.8 357.5	20.8 20.8	709 681	4033.3 94794.5	-637.1 2546.1	18220.2 18404.2	0.92	3485.4 341798.1	0.885 0.007	OK
5F	2	544.3 235766	10341.8 357.5	20.8 20.8	597 681	2321.6 133896.2	865.1 3487.7	18956.4 18404.2	0.92	3627.0 355687.9	1.007 0.010	NG
	3	544.3 235766	10341.8 357.5	20.8 20.8	597 681	2720.4 133896.2	862.5 3465.0	18956.4 18404.2	0.91	3600.8 353120.4	1.019 0.010	NG
	4	544.3 235766	10341.8 357.5	20.8 20.8	597 681	2862.0 133896.2	861.2 3443.5	18956.4 18404.2	0.91	3590.5 352111.1	1.020 0.010	NG
	5	544.3 235766	10341.8 357.5	20.8 20.8	597 681	3156.5 133896.2	859.7 3410.8	18956.4 18404.2	0.90	3567.5 349848.0	1.026 0.010	NG
	6	544.3 235766	10341.8 357.5	20.8 20.8	738 709	5186.0 87702.3	-45.5 2727.9	18036.1 18220.2	0.88	3347.0 328228.3	0.978 0.008	OK
4F	2	592.8 373536	13607.9 357.5	25.1 25.1	625 738	2746.0 193475.5	1539.5 3354.3	21192.9 20543.2	0.91	4755.9 466396.4	0.772 0.007	OK
	3	592.8 373536	13607.9 357.5	25.1 25.1	625 738	3178.4 193475.5	1541.2 3358.9	21192.9 20543.2	0.91	4718.9 462768.5	0.791 0.007	OK
	4	592.8 373536	13607.9 357.5	25.1 25.1	625 738	3358.7 193475.5	1542.2 3362.1	21192.9 20543.2	0.90	4701.9 461098.7	0.799 0.007	OK
	5	592.8 373536	13607.9 357.5	25.1 25.1	625 738	3692.7 193475.5	1543.2 3366.7	21192.9 20543.2	0.90	4667.9 457763.0	0.814 0.007	OK
	6	592.8 373536	13607.9 357.5	25.1 25.1	794 766	6362.4 119955.0	445.5 2109.8	20210.7 20376.9	0.86	4280.2 419744.6	0.709 0.005	OK
3F	2	592.8 373536	13607.9 357.5	25.1 25.1	653 766	3168.4 177171.3	2422.5 2608.1	21041.8 20376.9	0.87	4719.8 462857.6	0.631 0.006	OK
	3	592.8 373536	13607.9 357.5	25.1 25.1	653 766	3636.5 177171.3	2419.0 2606.3	21041.8 20376.9	0.86	4673.8 458347.1	0.650 0.006	OK
	4	592.8 373536	13607.9 357.5	25.1 25.1	653 766	3858.8 177171.3	2418.0 2605.0	21041.8 20376.9	0.86	4649.8 455987.3	0.659 0.006	OK
	5	592.8 373536	13607.9 357.5	25.1 25.1	653 766	4234.8 177171.3	2418.8 2603.6	21041.8 20376.9	0.85	4605.8 451676.5	0.674 0.006	OK
	6	592.8 373536	13607.9 357.5	25.1 25.1	850 794	7543.4 104603.9	1347.1 1591.7	19878.3 20210.7	0.75	4043.0 396486.9	0.645 0.004	OK
2F	2	592.8 373536	13607.9 357.5	25.1 25.1	653 738	3585.6 177171.3	3634.9 1680.3	21041.8 20543.2	0.90	4679.1 458867.0	0.858 0.008	OK
	3	592.8 373536	13607.9 357.5	25.1 25.1	653 738	4090.7 177171.3	3639.4 1683.6	21041.8 20543.2	0.89	4623.2 453376.4	0.880 0.008	OK
	4	592.8 373536	13607.9 357.5	25.1 25.1	653 738	4357.5 177171.3	3637.5 1684.9	21041.8 20543.2	0.89	4590.6 450184.3	0.891 0.008	OK
	5	592.8 373536	13607.9 357.5	25.1 25.1	653 738	4778.2 177171.3	3626.8 1685.3	21041.8 20543.2	0.88	4535.1 444741.0	0.907 0.008	OK
	6	592.8 373536	13607.9 357.5	25.1 25.1	850 794	8728.7 104603.9	2633.2 616.4	19878.3 20210.7	0.82	3764.5 369171.1	0.924 0.007	OK
1F	2	592.8 373536	13607.9 357.5	25.1 25.1	663 711	4010.2 171959.2	4630.6 461.4	20983.7 20700.1	0.92	4632.6 454299.5	1.086 0.010	NG
	3	592.8 373536	13607.9 357.5	25.1 25.1	663 711	4546.7 171959.2	4565.0 462.9	20983.7 20700.1	0.91	4566.3 447797.8	1.097 0.010	NG
	4	592.8 373536	13607.9 357.5	25.1 25.1	663 711	4853.3 171959.2	4510.5 469.8	20983.7 20700.1	0.91	4524.6 443716.2	1.100 0.010	NG
	5	592.8 373536	13607.9 357.5	25.1 25.1	663 711	5315.1 171959.2	4428.4 488.4	20983.7 20700.1	0.90	4456.8 437065.6	1.104 0.010	NG
	6	592.8 373536	13607.9 357.5	25.1 25.1	743 727	9910.4 136927.4	3484.5 -656.9	20511.1 20605.6	0.89	3446.4 337976.3	1.171 0.010	NG

X方向正加力時 Bﾌﾚｰﾑ

階名	軸名	A I	Zp σy	ix iy	lkx lky	N NE	MB MT	Ncrx Ncry	CM	Mcr Mpc	検定比1 検定比2	判定
10F	1	351.7 102684	5488.0 357.5	17.1 17.1	534 541	403.6 72968.2	113.7 244.5	12025.5 11989.3	0.95	1959.3 192138.9	0.152 0.001	OK
	2	351.7 102684	5488.0 357.5	17.1 17.1	527 527	604.0 74929.9	595.5 734.1	12061.7 12061.7	0.92	1955.9 191811.4	0.397 0.004	OK
	3	351.7 102684	5488.0 357.5	17.1 17.1	527 527	747.8 74929.9	851.1 1027.3	12061.7 12061.7	0.91	1952.7 191495.8	0.543 0.005	OK
	4	351.7 102684	5488.0 357.5	17.1 17.1	527 527	722.2 74929.9	890.2 1070.2	12061.7 12061.7	0.91	1953.3 191557.0	0.561 0.006	OK
	5	351.7 102684	5488.0 357.5	17.1 17.1	527 527	790.2 74929.9	771.6 928.7	12061.7 12061.7	0.91	1951.6 191390.2	0.499 0.005	OK
	6	351.7 102684	5488.0 357.5	17.1 17.1	534 541	543.0 72968.2	351.3 543.1	12025.5 11989.3	0.93	1957.1 191924.8	0.304 0.003	OK
9F	1	351.7 102684	5488.0 357.5	17.1 17.1	534 555	609.5 72968.2	447.4 627.7	12025.5 11916.8	0.92	1955.8 191800.5	0.349 0.003	OK
	2	351.7 102684	5488.0 357.5	17.1 17.1	527 527	984.5 74929.9	1079.6 1182.4	12061.7 12061.7	0.89	1945.9 190830.7	0.625 0.006	OK
	3	351.7 102684	5488.0 357.5	17.1 17.1	527 527	1304.3 74929.9	1316.9 1409.1	12061.7 12061.7	0.87	1933.8 189642.9	0.746 0.007	OK

階名	軸名	A I	Zp σy	ix iy	lkx lky	N NE	MB MT	Ncrx Ncry	CM	Mcr Mpc	検定比1 検定比2	判定
9F	4	351.7 102684	5488.0 357.5	17.1 17.1	527 527	1273.4 74929.9	1354.7 1445.6	12061.7 12061.7	0.87	1935.1 189772.0	0.760 0.008	OK
	5	351.7 102684	5488.0 357.5	17.1 17.1	527 527	1369.0 74929.9	1251.5 1347.1	12061.7 12061.7	0.87	1931.0 189362.2	0.722 0.007	OK
	6	351.7 102684	5488.0 357.5	17.1 17.1	534 555	1262.1 72968.2	639.6 811.4	12025.5 11916.8	0.88	1935.6 189818.4	0.477 0.004	OK
8F	1	351.7 102684	5488.0 357.5	17.1 17.1	572 558	643.7 63430.9	633.9 878.3	11826.1 11899.0	0.91	1955.1 191731.0	0.467 0.005	OK
	2	351.7 102684	5488.0 357.5	17.1 17.1	530 530	1436.5 74002.0	1341.8 1565.0	12044.7 12044.7	0.87	1927.8 189054.8	0.827 0.008	OK
	3	351.7 102684	5488.0 357.5	17.1 17.1	530 530	1892.3 74002.0	1409.7 1660.7	12044.7 12044.7	0.85	1902.7 186592.7	0.897 0.009	OK
	4	351.7 102684	5488.0 357.5	17.1 17.1	530 530	1842.5 74002.0	1414.2 1679.2	12044.7 12044.7	0.85	1905.8 186894.5	0.903 0.009	OK
	5	351.7 102684	5488.0 357.5	17.1 17.1	530 537	1941.0 74002.0	1401.1 1636.2	12044.7 12008.3	0.85	1899.6 186289.9	0.889 0.009	OK
	6	351.7 102684	5488.0 357.5	17.1 17.1	572 558	2145.7 63430.9	689.0 1005.4	11826.1 11899.0	0.85	1885.8 184932.7	0.630 0.005	OK
7F	1	544.3 235766	10341.8 357.5	20.8 20.8	653 583	423.9 111825.9	-332.9 1609.7	18588.3 19048.4	0.98	3694.9 362341.1	0.449 0.004	OK
	2	544.3 235766	10341.8 357.5	20.8 20.8	541 555	1965.4 163208.5	878.2 2958.6	19324.5 19232.5	0.93	3646.9 357638.1	0.855 0.008	OK
	3	544.3 235766	10341.8 357.5	20.8 20.8	541 548	2478.3 163208.5	888.3 2976.3	19324.5 19278.5	0.92	3617.2 354727.5	0.881 0.008	OK
	4	544.3 235766	10341.8 357.5	20.8 20.8	541 555	2414.4 163208.5	885.7 2970.3	19324.5 19232.5	0.92	3621.3 355127.1	0.877 0.008	OK
	5	544.3 235766	10341.8 357.5	20.8 20.8	541 555	2454.6 163208.5	886.8 2987.4	19324.5 19232.5	0.92	3618.7 354877.2	0.883 0.008	OK
	6	544.3 235766	10341.8 357.5	20.8 20.8	653 583	3226.8 111825.9	-347.0 1578.6	18588.3 19048.4	0.93	3561.6 349275.2	0.584 0.005	OK
6F	1	544.3 235766	10341.8 357.5	20.8 20.8	681 611	195.6 102783.2	-785.6 2553.6	18404.2 18864.4	0.98	3696.7 362521.7	0.692 0.007	OK
	2	544.3 235766	10341.8 357.5	20.8 20.8	555 583	2513.7 155038.0	792.3 3392.6	19232.5 19048.4	0.92	3614.9 354502.2	0.991 0.010	OK
	3	544.3 235766	10341.8 357.5	20.8 20.8	555 569	3068.5 155038.0	814.9 3378.7	19232.5 19140.4	0.91	3574.6 350547.1	1.011 0.010	NG
	4	544.3 235766	10341.8 357.5	20.8 20.8	555 576	2985.9 155038.0	791.7 3384.1	19232.5 19094.4	0.91	3581.1 351185.6	1.010 0.010	NG
	5	544.3 235766	10341.8 357.5	20.8 20.8	555 583	2966.0 155038.0	779.5 3382.5	19232.5 19048.4	0.91	3582.6 351336.9	1.009 0.010	NG
	6	544.3 235766	10341.8 357.5	20.8 20.8	681 611	4302.2 102783.2	-668.3 2590.5	18404.2 18864.4	0.92	3456.2 338936.4	0.910 0.008	OK
5F	2	544.3 235766	10341.8 357.5	20.8 20.8	569 583	3072.0 147466.1	884.8 3428.1	19140.4 19048.4	0.91	3574.3 350520.1	1.022 0.010	NG
	3	544.3 235766	10341.8 357.5	20.8 20.8	569 583	3668.6 147466.1	882.0 3407.2	19140.4 19048.4	0.90	3522.0 345385.4	1.044 0.010	NG
	4	544.3 235766	10341.8 357.5	20.8 20.8	569 583	3566.9 147466.1	881.4 3429.9	19140.4 19048.4	0.90	3531.5 346324.3	1.045 0.010	NG
	5	544.3 235766	10341.8 357.5	20.8 20.8	569 583	3489.2 147466.1	883.0 3442.1	19140.4 19048.4	0.90	3538.7 347025.0	1.045 0.010	NG
	6	544.3 235766	10341.8 357.5	20.8 20.8	709 625	5384.1 94794.5	-18.6 2752.3	18220.2 18772.3	0.88	3319.7 325553.8	0.991 0.008	OK
4F	2	592.8 373536	13607.9 357.5	25.1 25.1	611 611	3591.0 202484.8	1530.2 3341.2	21192.9 21192.9	0.90	4678.6 458812.4	0.801 0.007	OK
	3	592.8 373536	13607.9 357.5	25.1 25.1	611 597	4244.0 202484.8	1531.9 3345.9	21192.9 21192.9	0.89	4604.7 451566.0	0.829 0.007	OK
	4	592.8 373536	13607.9 357.5	25.1 25.1	611 611	4143.7 202484.8	1531.6 3344.3	21192.9 21192.9	0.90	4616.8 452757.4	0.824 0.007	OK
	5	592.8 373536	13607.9 357.5	25.1 25.1	611 611	4011.2 202484.8	1530.2 3341.7	21192.9 21192.9	0.90	4632.5 454288.4	0.818 0.007	OK
	6	592.8 373536	13607.9 357.5	25.1 25.1	794 681	6473.3 119955.0	432.9 2082.2	20210.7 20875.6	0.86	4259.6 417728.9	0.709 0.005	OK
3F	2	592.8 373536	13607.9 357.5	25.1 25.1	625 625	4103.1 193475.5	2402.1 2620.6	21192.9 21192.9	0.86	4621.7 453231.9	0.667 0.006	OK
	3	592.8 373536	13607.9 357.5	25.1 25.1	625 625	4812.9 193475.5	2398.3 2618.8	21192.9 21192.9	0.85	4530.3 444269.3	0.696 0.006	OK
	4	592.8 373536	13607.9 357.5	25.1 25.1	625 625	4719.3 193475.5	2396.8 2619.5	21192.9 21192.9	0.85	4543.2 445533.3	0.692 0.006	OK
	5	592.8 373536	13607.9 357.5	25.1 25.1	625 625	4535.8 193475.5	2399.3 2620.8	21192.9 21192.9	0.85	4567.7 447938.3	0.685 0.006	OK
	6	592.8 373536	13607.9 357.5	25.1 25.1	794 709	7567.2 119955.0	1327.9 1609.2	20210.7 20709.4	0.77	4037.8 395976.2	0.647 0.004	OK
2F	2	592.8 373536	13607.9 357.5	25.1 25.1	625 625	4623.2 193475.5	3675.3 1695.8	21192.9 21192.9	0.89	4556.1 446804.8	0.905 0.008	OK

階名	軸名	A I	Zp σy	ix iy	lkx lky	N NE	MB MT	Ncrx Ncry	CM	Mcr Mpc	検定比1 検定比2	判定
2F	3	592.8 373536	13607.9 357.5	25.1 25.1	625 611	5389.6 193475.5	3673.2 1699.9	21192.9 21192.9	0.88	4445.3 435936.9	0.936 0.008	OK
	4	592.8 373536	13607.9 357.5	25.1 25.1	625 625	5299.5 193475.5	3683.5 1700.4	21192.9 21192.9	0.88	4459.2 437299.7	0.934 0.008	OK
	5	592.8 373536	13607.9 357.5	25.1 25.1	625 625	5070.6 193475.5	3679.2 1698.2	21192.9 21192.9	0.88	4493.5 440661.8	0.924 0.008	OK
	6	592.8 373536	13607.9 357.5	25.1 25.1	794 695	8669.6 119955.0	2693.8 628.5	20210.7 20792.5	0.83	3779.3 370627.4	0.927 0.007	OK
1F	2	592.8 373536	13607.9 357.5	25.1 25.1	647 647	5167.4 180567.8	4455.0 436.4	21078.3 21078.3	0.91	4479.2 439258.5	1.100 0.010	NG
	3	592.8 373536	13607.9 357.5	25.1 25.1	647 647	5982.7 180567.8	4310.1 452.0	21078.3 21078.3	0.90	4347.9 426384.5	1.108 0.010	NG
	4	592.8 373536	13607.9 357.5	25.1 25.1	647 647	5889.8 180567.8	4326.6 440.1	21078.3 21078.3	0.90	4363.8 427946.3	1.107 0.010	NG
	5	592.8 373536	13607.9 357.5	25.1 25.1	647 647	5620.4 180567.8	4374.5 440.0	21078.3 21078.3	0.90	4408.6 432337.0	1.105 0.010	NG
	6	592.8 373536	13607.9 357.5	25.1 25.1	743 679	9808.2 136927.4	3516.8 -722.3	20511.1 20889.2	0.89	3475.5 340831.1	1.174 0.010	NG

X方向正加力時 Cﾌﾚｰﾑ

階名	軸名	A I	Zp σy	ix iy	lkx lky	N NE	MB MT	Ncrx Ncry	CM	Mcr Mpc	検定比1 検定比2	判定
10F	1	232.6 55227	3276.7 357.5	15.4 15.4	597 548	84.0 31364.6	66.8 171.5	7515.2 7701.1	0.96	1171.3 114862.0	0.153 0.001	OK
	2	232.6 55227	3276.7 357.5	15.4 15.4	527 534	260.8 40300.1	282.1 390.4	7780.8 7754.2	0.93	1169.9 114726.9	0.346 0.003	OK
	3	232.6 55227	3276.7 357.5	15.4 15.4	527 527	239.8 40300.1	367.3 459.3	7780.8 7780.8	0.93	1170.1 114750.2	0.398 0.004	OK
	4	232.6 55227	3276.7 357.5	15.4 15.4	534 534	216.2 39245.0	399.2 529.1	7754.2 7754.2	0.93	1170.4 114774.0	0.453 0.005	OK
	5	232.6 55227	3276.7 357.5	15.4 15.4	541 541	294.6 38230.8	331.0 476.1	7727.7 7727.7	0.93	1169.5 114685.3	0.417 0.004	OK
	6	232.6 55227	3276.7 357.5	15.4 15.4	597 548	235.7 31364.6	165.9 292.8	7515.2 7701.1	0.93	1170.2 114754.5	0.266 0.003	OK
9F	1	232.6 55227	3276.7 357.5	15.4 15.4	681 569	151.9 24076.5	170.0 284.3	7196.5 7621.5	0.94	1170.9 114826.5	0.250 0.002	OK
	2	232.6 55227	3276.7 357.5	15.4 15.4	527 541	563.8 40300.1	436.8 525.1	7780.8 7727.7	0.89	1164.2 114173.3	0.478 0.005	OK
	3	232.6 55227	3276.7 357.5	15.4 15.4	527 527	565.7 40300.1	516.3 614.8	7780.8 7780.8	0.89	1164.2 114168.6	0.547 0.005	OK
	4	232.6 55227	3276.7 357.5	15.4 15.4	541 541	508.3 38230.8	468.6 587.8	7727.7 7727.7	0.90	1165.6 114305.2	0.522 0.005	OK
	5	232.6 55227	3276.7 357.5	15.4 15.4	562 555	544.3 35413.5	409.7 517.4	7648.0 7674.6	0.89	1164.7 114221.3	0.470 0.005	OK
	6	232.6 55227	3276.7 357.5	15.4 15.4	681 569	578.9 24076.5	188.7 331.9	7196.5 7621.5	0.88	1163.9 114135.2	0.335 0.003	OK
8F	1	232.6 55227	3276.7 357.5	15.4 15.4	629 579	164.0 28251.0	275.5 386.0	7394.2 7581.3	0.93	1170.8 114818.1	0.332 0.003	OK
	2	232.6 55227	3276.7 357.5	15.4 15.4	530 551	849.3 39801.1	722.7 760.3	7768.4 7688.2	0.86	1155.1 113279.6	0.679 0.007	OK
	3	232.6 55227	3276.7 357.5	15.4 15.4	530 537	891.2 39801.1	882.5 876.2	7768.4 7741.6	0.85	1153.5 113117.9	0.771 0.008	OK
	4	232.6 55227	3276.7 357.5	15.4 15.4	537 551	801.1 38759.0	796.9 800.2	7741.6 7688.2	0.86	1156.9 113455.7	0.702 0.007	OK
	5	232.6 55227	3276.7 357.5	15.4 15.4	544 558	766.8 37757.4	601.2 674.5	7714.9 7661.5	0.87	1158.1 113575.0	0.609 0.006	OK
	6	232.6 55227	3276.7 357.5	15.4 15.4	629 579	934.6 28251.0	281.6 384.7	7394.2 7581.3	0.84	1151.7 112942.4	0.413 0.003	OK
7F	1	307.7 69528	4220.4 357.5	15.0 15.0	611 597	130.8 37689.7	-47.9 473.1	9796.1 9868.1	0.97	1508.5 147935.6	0.320 0.003	OK
	2	307.7 69528	4220.4 357.5	15.0 15.0	527 569	1069.6 50736.0	602.7 1137.1	10228.3 10012.2	0.89	1489.8 146098.4	0.791 0.008	OK
	3	307.7 69528	4220.4 357.5	15.0 15.0	527 555	1231.7 50736.0	1010.4 1367.0	10228.3 10084.3	0.86	1483.6 145490.2	0.925 0.009	OK
	4	307.7 69528	4220.4 357.5	15.0 15.0	527 562	1193.6 50736.0	612.3 1202.6	10228.3 10048.2	0.88	1485.1 145641.0	0.841 0.008	OK
	5	307.7 69528	4220.4 357.5	15.0 15.0	527 583	1002.7 50736.0	325.2 895.8	10228.3 9940.2	0.90	1492.1 146324.5	0.649 0.006	OK
	6	307.7 69528	4220.4 357.5	15.0 15.0	611 597	1368.1 37689.7	-38.2 486.0	9796.1 9868.1	0.91	1477.7 144912.0	0.445 0.003	OK
6F	1	307.7 69528	4220.4 357.5	15.0 15.0	625 611	112.3 36012.8	-163.7 803.7	9724.1 9796.1	0.98	1508.6 147942.9	0.534 0.005	OK
	2	307.7 69528	4220.4 357.5	15.0 15.0	527 569	1268.4 50736.0	565.1 1362.3	10228.3 10012.2	0.89	1482.1 145340.8	0.949 0.009	OK

階名	軸名	A I	Zp σy	ix iy	lkx lky	N NE	MB MT	Ncrx Ncry	CM	Mcr Mpc	検定比1 検定比2	判定
6F	3	307.7 69528	4220.4 357.5	15.0 15.0	527 562	1581.5 50736.0	1036.7 1432.6	10228.3 10048.2	0.85	1467.2 143886.1	0.988 0.010	OK
	4	307.7 69528	4220.4 357.5	15.0 15.0	527 569	1614.1 50736.0	589.2 1356.5	10228.3 10012.2	0.87	1465.5 143716.4	0.971 0.009	OK
	5	307.7 69528	4220.4 357.5	15.0 15.0	527 583	1235.9 50736.0	229.8 1161.9	10228.3 9940.2	0.91	1483.4 145473.4	0.840 0.008	OK
	6	307.7 69528	4220.4 357.5	15.0 15.0	625 611	1795.3 36012.8	-154.6 811.7	9724.1 9796.1	0.91	1455.2 142709.2	0.700 0.006	OK
5F	1	307.7 69528	4220.4 357.5	15.0 15.0	653 625	102.9 32978.0	51.1 877.5	9580.0 9724.1	0.97	1508.6 147946.2	0.577 0.006	OK
	2	307.7 69528	4220.4 357.5	15.0 15.0	534 555	1465.2 49407.7	569.7 1379.2	10192.3 10084.3	0.88	1473.1 144463.4	0.973 0.010	OK
	3	307.7 69528	4220.4 357.5	15.0 15.0	527 548	1925.9 50736.0	766.0 1416.9	10228.3 10120.3	0.85	1447.1 141916.8	1.020 0.010	NG
	4	307.7 69528	4220.4 357.5	15.0 15.0	534 555	2025.7 49407.7	570.8 1366.8	10192.3 10084.3	0.86	1440.6 141273.5	1.010 0.010	NG
	5	307.7 69528	4220.4 357.5	15.0 15.0	541 569	1453.8 48130.9	373.4 1225.4	10156.3 10012.2	0.89	1473.7 144517.8	0.888 0.008	OK
	6	307.7 69528	4220.4 357.5	15.0 15.0	653 625	2204.9 32978.0	58.5 886.5	9580.0 9724.1	0.86	1428.0 140037.6	0.773 0.006	OK
4F	1	392.8 112118	6054.8 357.5	16.9 16.9	709 681	101.9 45079.2	142.9 647.8	12373.0 12536.6	0.97	2164.4 212258.3	0.299 0.003	OK
	2	392.8 112118	6054.8 357.5	16.9 16.9	548 555	1708.8 75633.0	797.7 1373.1	13313.9 13273.0	0.88	2121.9 208082.5	0.701 0.007	OK
	3	392.8 112118	6054.8 357.5	16.9 16.9	534 548	2298.7 79672.1	1071.5 1697.4	13395.8 13313.9	0.86	2087.2 204689.1	0.868 0.008	OK
	4	392.8 112118	6054.8 357.5	16.9 16.9	555 555	2441.3 73727.7	808.3 1385.9	13273.0 13273.0	0.86	2077.4 203719.2	0.751 0.007	OK
	5	392.8 112118	6054.8 357.5	16.9 16.9	583 569	1665.2 66783.6	535.3 1072.6	13109.4 13191.2	0.88	2124.0 208293.2	0.575 0.005	OK
	6	392.8 112118	6054.8 357.5	16.9 16.9	709 681	2610.5 45079.2	158.2 660.3	12373.0 12536.6	0.85	2064.8 202492.5	0.487 0.003	OK
3F	1	392.8 112118	6054.8 357.5	16.9 16.9	738 709	106.4 41706.5	523.6 550.4	12209.3 12373.0	0.95	2164.4 212256.9	0.251 0.003	OK
	2	392.8 112118	6054.8 357.5	16.9 16.9	562 569	1965.3 71893.5	1079.0 1120.3	13232.1 13191.2	0.84	2108.1 206729.9	0.595 0.005	OK
	3	392.8 112118	6054.8 357.5	16.9 16.9	548 562	2682.3 75633.0	1300.6 1340.7	13313.9 13232.1	0.81	2059.3 201947.1	0.726 0.007	OK
	4	392.8 112118	6054.8 357.5	16.9 16.9	569 569	2859.1 70126.9	1073.7 1122.0	13191.2 13191.2	0.80	2045.0 200541.1	0.650 0.006	OK
	5	392.8 112118	6054.8 357.5	16.9 16.9	597 583	1872.5 63673.8	860.8 899.2	13027.6 13109.4	0.83	2113.3 207241.1	0.500 0.004	OK
	6	392.8 112118	6054.8 357.5	16.9 16.9	738 709	3011.1 41706.5	516.8 555.9	12209.3 12373.0	0.74	2031.9 199260.6	0.452 0.003	OK
2F	1	392.8 112118	6054.8 357.5	16.9 16.9	709 709	118.0 45079.2	536.6 166.4	12373.0 12373.0	0.97	2164.4 212253.2	0.250 0.003	OK
	2	392.8 112118	6054.8 357.5	16.9 16.9	555 569	2219.1 73727.7	1330.9 838.2	13273.0 13191.2	0.86	2092.5 205205.3	0.713 0.006	OK
	3	392.8 112118	6054.8 357.5	16.9 16.9	541 555	3061.9 77613.1	1648.4 1116.2	13354.8 13273.0	0.83	2027.4 198817.3	0.891 0.008	OK
	4	392.8 112118	6054.8 357.5	16.9 16.9	569 569	3273.5 70126.9	1373.1 854.3	13191.2 13191.2	0.82	2007.8 196893.9	0.797 0.007	OK
	5	392.8 112118	6054.8 357.5	16.9 16.9	590 583	2068.2 65200.9	1013.4 570.4	13068.5 13109.4	0.86	2102.0 206133.9	0.574 0.005	OK
	6	392.8 112118	6054.8 357.5	16.9 16.9	709 709	3398.9 45079.2	601.6 190.8	12373.0 12373.0	0.82	1995.5 195692.9	0.521 0.003	OK
1F	1	392.8 112118	6054.8 357.5	16.9 16.9	695 679	130.4 46971.1	2159.0 83.0	12457.0 12550.0	0.97	2164.3 212248.8	0.983 0.010	OK
	2	392.8 112118	6054.8 357.5	16.9 16.9	615 615	2457.6 59983.6	2079.9 556.8	12922.3 12922.3	0.87	2076.2 203604.4	1.064 0.010	NG
	3	392.8 112118	6054.8 357.5	16.9 16.9	607 615	3439.5 61574.8	1979.2 757.6	12968.9 12922.3	0.84	1991.4 195294.2	1.076 0.010	NG
	4	392.8 112118	6054.8 357.5	16.9 16.9	623 615	3696.9 58453.2	1952.7 533.5	12875.8 12922.3	0.84	1964.6 192657.6	1.096 0.010	NG
	5	392.8 112118	6054.8 357.5	16.9 16.9	631 623	2271.6 56980.7	2086.3 374.6	12829.2 12875.8	0.88	2089.1 204867.0	1.063 0.010	NG
	6	392.8 112118	6054.8 357.5	16.9 16.9	695 679	3793.2 46971.1	1942.6 52.0	12457.0 12550.0	0.85	1954.0 191622.7	1.138 0.010	NG

X方向正加力時 1ﾌﾚｰﾑ

階名	軸名	A I	Zp σy	ix iy	lkx lky	N NE	MB MT	Ncrx Ncry	CM	Mcr Mpc	検定比1 検定比2	判定
10F	A	351.7 102684	5488.0 357.5	17.1 17.1	541 611	231.1 55662.4	-264.2 -354.4	11989.3 11627.1	0.94	1961.1 192316.6	0.191 0.002	OK

階名	軸名	A I	Zp σy	ix iy	lkx lky	N NE	MB MT	Ncrx Ncry	CM	Mcr Mpc	検定比1 検定比2	判定
10F	B	351.7 102684	5488.0 357.5	17.1 17.1	534 541	403.6 71082.5	246.0 328.5	12025.5 11989.3	0.93	1959.3 192138.9	0.191 0.002	OK
	C	232.6 55227	3276.7 357.5	15.4 15.4	597 548	84.0 37255.5	64.5 83.8	7515.2 7701.1	0.96	1171.3 114862.0	0.080 0.001	OK
9F	A	351.7 102684	5488.0 357.5	17.1 17.1	548 681	350.1 44765.4	-204.1 -143.0	11953.0 11264.9	0.92	1959.9 192204.4	0.128 0.001	OK
	B	351.7 102684	5488.0 357.5	17.1 17.1	534 555	609.5 67524.0	260.9 257.8	12025.5 11916.8	0.91	1955.8 191800.5	0.173 0.001	OK
	C	232.6 55227	3276.7 357.5	15.4 15.4	681 569	151.9 34543.3	75.4 89.4	7196.5 7621.5	0.94	1170.9 114826.5	0.093 0.001	OK
8F	A	351.7 102684	5488.0 357.5	17.1 17.1	601 643	301.1 50240.8	-95.5 -151.7	11680.3 11461.6	0.94	1960.5 192256.2	0.099 0.001	OK
	B	351.7 102684	5488.0 357.5	17.1 17.1	572 558	643.7 66687.8	254.3 290.3	11826.1 11899.0	0.91	1955.1 191731.0	0.190 0.002	OK
	C	232.6 55227	3276.7 357.5	15.4 15.4	629 579	164.0 33287.4	84.7 94.3	7394.2 7581.3	0.93	1170.8 114818.1	0.098 0.001	OK
7F	B	544.3 235766	10341.8 357.5	20.8 20.8	653 583	423.9 140435.6	402.9 511.2	18588.3 19048.4	0.95	3694.9 362341.1	0.155 0.001	OK
	C	307.7 69528	4220.4 357.5	15.0 15.0	611 597	130.8 39486.6	98.6 108.8	9796.1 9868.1	0.95	1508.5 147935.6	0.082 0.001	OK
6F	B	544.3 235766	10341.8 357.5	20.8 20.8	681 611	195.6 127803.1	454.5 509.0	18404.2 18864.4	0.96	3696.7 362521.7	0.143 0.001	OK
	C	307.7 69528	4220.4 357.5	15.0 15.0	625 611	112.3 37689.7	118.2 130.5	9724.1 9796.1	0.95	1508.6 147942.9	0.094 0.001	OK
5F	C	307.7 69528	4220.4 357.5	15.0 15.0	653 625	102.9 36012.8	133.4 139.6	9580.0 9724.1	0.95	1508.6 147946.2	0.099 0.001	OK
4F	C	392.8 112118	6054.8 357.5	16.9 16.9	709 681	101.9 48878.1	144.9 149.4	12373.0 12536.6	0.96	2164.4 212258.3	0.074 0.001	OK
3F	C	392.8 112118	6054.8 357.5	16.9 16.9	738 709	106.4 45079.2	140.7 150.1	12209.3 12373.0	0.95	2164.4 212256.9	0.075 0.001	OK
2F	C	392.8 112118	6054.8 357.5	16.9 16.9	709 709	118.0 45079.2	200.3 174.5	12373.0 12373.0	0.95	2164.4 212253.2	0.098 0.001	OK
1F	C	392.8 112118	6054.8 357.5	16.9 16.9	695 679	130.4 49210.5	31.7 93.4	12457.0 12550.0	0.97	2164.3 212248.8	0.052 0.000	OK

X方向正加力時 2ﾌﾚｰﾑ

階名	軸名	A I	Zp σy	ix iy	lkx lky	N NE	MB MT	Ncrx Ncry	CM	Mcr Mpc	検定比1 検定比2	判定
10F	A	351.7 102684	5488.0 357.5	17.1 17.1	527 569	389.3 64226.2	-394.4 -602.8	12061.7 11844.4	0.94	1959.5 192157.4	0.322 0.003	OK
	B	351.7 102684	5488.0 357.5	17.1 17.1	527 527	604.0 74929.9	350.6 490.5	12061.7 12061.7	0.92	1955.9 191811.4	0.283 0.003	OK
	C	232.6 55227	3276.7 357.5	15.4 15.4	527 534	260.8 39245.0	153.9 185.7	7780.8 7754.2	0.93	1169.9 114726.9	0.181 0.002	OK
9F	A	351.7 102684	5488.0 357.5	17.1 17.1	527 625	723.0 53185.7	-292.0 -217.6	12061.7 11554.6	0.90	1953.3 191555.2	0.198 0.002	OK
	B	351.7 102684	5488.0 357.5	17.1 17.1	527 527	984.5 74929.9	311.9 280.7	12061.7 12061.7	0.89	1945.9 190830.7	0.225 0.002	OK
	C	232.6 55227	3276.7 357.5	15.4 15.4	527 541	563.8 38230.8	139.0 148.2	7780.8 7727.7	0.88	1164.2 114173.3	0.186 0.001	OK
8F	A	351.7 102684	5488.0 357.5	17.1 17.1	530 601	1085.8 57593.9	-197.2 -264.5	12044.7 11680.3	0.88	1942.5 190490.3	0.214 0.001	OK
	B	351.7 102684	5488.0 357.5	17.1 17.1	530 530	1436.5 74002.0	266.5 312.2	12044.7 12044.7	0.87	1927.8 189054.8	0.261 0.002	OK
	C	232.6 55227	3276.7 357.5	15.4 15.4	530 551	849.3 36794.1	145.9 154.5	7768.4 7688.2	0.85	1155.1 113279.6	0.226 0.001	OK
7F	A	544.3 235766	10341.8 357.5	20.8 20.8	548 611	1460.1 127803.1	-262.6 -306.5	19278.5 18864.4	0.90	3669.4 359848.4	0.153 0.001	OK
	B	544.3 235766	10341.8 357.5	20.8 20.8	541 555	1965.4 155038.0	438.4 504.4	19324.5 19232.5	0.89	3646.9 357638.1	0.226 0.001	OK
	C	307.7 69528	4220.4 357.5	15.0 15.0	527 569	1069.6 43488.4	183.2 187.4	10228.3 10012.2	0.84	1489.8 146098.4	0.214 0.001	OK
6F	A	544.3 235766	10341.8 357.5	20.8 20.8	569 639	1894.9 116801.5	-235.5 -193.0	19140.4 18680.3	0.88	3650.4 357985.5	0.159 0.001	OK
	B	544.3 235766	10341.8 357.5	20.8 20.8	555 583	2513.7 140435.6	484.5 420.8	19232.5 19048.4	0.88	3614.9 354502.2	0.249 0.001	OK
	C	307.7 69528	4220.4 357.5	15.0 15.0	527 569	1268.4 43488.4	186.8 171.0	10228.3 10012.2	0.84	1482.1 145340.8	0.233 0.001	OK
5F	A	544.3 235766	10341.8 357.5	20.8 20.8	597 681	2321.6 102783.2	-125.1 -163.7	18956.4 18404.2	0.87	3627.0 355687.9	0.165 0.000	OK
	B	544.3 235766	10341.8 357.5	20.8 20.8	569 583	3072.0 140435.6	458.2 402.3	19140.4 19048.4	0.86	3574.3 350520.1	0.270 0.001	OK
	C	307.7 69528	4220.4 357.5	15.0 15.0	534 555	1465.2 45721.4	192.8 167.1	10192.3 10084.3	0.83	1473.1 144463.4	0.255 0.001	OK

階名	軸名	A I	Zp σy	ix iy	lkx lky	N NE	MB MT	Ncrx Ncry	CM	Mcr Mpc	検定比1 検定比2	判定
4F	A	592.8 373536	13607.9 357.5	25.1 25.1	625 738	2746.0 138951.1	-199.5 -279.4	21192.9 20543.2	0.88	4755.9 466396.4	0.185 0.001	OK
	B	592.8 373536	13607.9 357.5	25.1 25.1	611 611	3591.0 202484.8	558.2 630.6	21192.9 21192.9	0.87	4678.6 458812.4	0.285 0.001	OK
	C	392.8 112118	6054.8 357.5	16.9 16.9	548 555	1708.8 73727.7	264.3 292.8	13313.9 13273.0	0.86	2121.9 208082.5	0.247 0.001	OK
3F	A	592.8 373536	13607.9 357.5	25.1 25.1	653 766	3168.4 128929.9	-174.3 -194.3	21041.8 20376.9	0.85	4719.8 462857.6	0.190 0.000	OK
	B	592.8 373536	13607.9 357.5	25.1 25.1	625 625	4103.1 193475.5	543.2 581.0	21192.9 21192.9	0.86	4621.7 453231.9	0.298 0.001	OK
	C	392.8 112118	6054.8 357.5	16.9 16.9	562 569	1965.3 70126.9	239.4 251.8	13232.1 13191.2	0.84	2108.1 206729.9	0.249 0.001	OK
2F	A	592.8 373536	13607.9 357.5	25.1 25.1	653 738	3585.6 138951.1	-146.6 -192.8	21041.8 20543.2	0.86	4679.1 458867.0	0.209 0.000	OK
	B	592.8 373536	13607.9 357.5	25.1 25.1	625 625	4623.2 193475.5	591.6 615.8	21192.9 21192.9	0.85	4556.1 446804.8	0.328 0.001	OK
	C	392.8 112118	6054.8 357.5	16.9 16.9	555 569	2219.1 70126.9	288.7 272.4	13273.0 13191.2	0.83	2092.5 205205.3	0.282 0.001	OK
1F	A	592.8 373536	13607.9 357.5	25.1 25.1	663 711	4010.2 149528.2	28.7 -239.4	20983.7 20700.1	0.93	4632.6 454299.5	0.241 0.001	OK
	B	592.8 373536	13607.9 357.5	25.1 25.1	647 647	5167.4 180567.8	283.5 497.1	21078.3 21078.3	0.87	4479.2 439258.5	0.336 0.001	OK
	C	392.8 112118	6054.8 357.5	16.9 16.9	615 615	2457.6 59983.6	0.9 146.1	12922.3 12922.3	0.90	2076.2 203604.4	0.253 0.001	OK

X方向正加力時 3ﾌﾚｰﾑ

階名	軸名	A I	Zp σy	ix iy	lkx lky	N NE	MB MT	Ncrx Ncry	CM	Mcr Mpc	検定比1 検定比2	判定
10F	A	351.7 102684	5488.0 357.5	17.1 17.1	527 569	485.1 64226.2	-400.0 -620.7	12061.7 11844.4	0.93	1958.1 192021.5	0.337 0.003	OK
	B	351.7 102684	5488.0 357.5	17.1 17.1	527 527	747.8 74929.9	300.3 431.0	12061.7 12061.7	0.92	1952.7 191495.8	0.265 0.002	OK
	C	232.6 55227	3276.7 357.5	15.4 15.4	527 527	239.8 40300.1	126.8 142.5	7780.8 7780.8	0.93	1170.1 114750.2	0.144 0.001	OK
9F	A	351.7 102684	5488.0 357.5	17.1 17.1	527 625	919.3 53185.7	-318.6 -253.1	12061.7 11554.6	0.88	1948.0 191032.0	0.225 0.002	OK
	B	351.7 102684	5488.0 357.5	17.1 17.1	527 527	1304.3 74929.9	233.8 195.5	12061.7 12061.7	0.88	1933.8 189642.9	0.215 0.001	OK
	C	232.6 55227	3276.7 357.5	15.4 15.4	527 527	565.7 40300.1	103.2 112.3	7780.8 7780.8	0.89	1164.2 114168.6	0.159 0.001	OK
8F	A	351.7 102684	5488.0 357.5	17.1 17.1	530 601	1349.5 57593.9	-236.1 -295.0	12044.7 11680.3	0.86	1931.8 189448.2	0.248 0.002	OK
	B	351.7 102684	5488.0 357.5	17.1 17.1	530 530	1892.3 74002.0	179.6 217.6	12044.7 12044.7	0.85	1902.7 186592.7	0.254 0.001	OK
	C	232.6 55227	3276.7 357.5	15.4 15.4	530 537	891.2 38759.0	106.1 111.0	7768.4 7741.6	0.85	1153.5 113117.9	0.198 0.001	OK
7F	A	544.3 235766	10341.8 357.5	20.8 20.8	548 611	1804.6 127803.1	-330.7 -390.7	19278.5 18864.4	0.89	3654.8 358412.3	0.191 0.001	OK
	B	544.3 235766	10341.8 357.5	20.8 20.8	541 548	2478.3 159044.6	287.2 336.0	19324.5 19278.5	0.88	3617.2 354727.5	0.210 0.001	OK
	C	307.7 69528	4220.4 357.5	15.0 15.0	527 555	1231.7 45721.4	139.0 123.3	10228.3 10084.3	0.85	1483.6 145490.2	0.202 0.001	OK
6F	A	544.3 235766	10341.8 357.5	20.8 20.8	569 639	2264.7 116801.5	-325.2 -283.9	19140.4 18680.3	0.87	3630.4 356021.2	0.199 0.001	OK
	B	544.3 235766	10341.8 357.5	20.8 20.8	555 569	3068.5 147466.1	315.2 269.8	19232.5 19140.4	0.87	3574.6 350547.1	0.236 0.001	OK
	C	307.7 69528	4220.4 357.5	15.0 15.0	527 562	1581.5 44583.9	135.0 90.4	10228.3 10048.2	0.84	1467.2 143886.1	0.236 0.001	OK
5F	A	544.3 235766	10341.8 357.5	20.8 20.8	597 681	2720.4 102783.2	-227.9 -256.3	18956.4 18404.2	0.85	3600.8 353120.4	0.208 0.001	OK
	B	544.3 235766	10341.8 357.5	20.8 20.8	569 583	3668.6 140435.6	269.0 237.8	19140.4 19048.4	0.85	3522.0 345385.4	0.256 0.001	OK
	C	307.7 69528	4220.4 357.5	15.0 15.0	527 548	1925.9 46903.0	115.3 83.8	10228.3 10120.3	0.83	1447.1 141916.8	0.256 0.001	OK
4F	A	592.8 373536	13607.9 357.5	25.1 25.1	625 738	3178.4 138951.1	-303.9 -389.1	21192.9 20543.2	0.87	4718.9 462768.5	0.226 0.001	OK
	B	592.8 373536	13607.9 357.5	25.1 25.1	611 597	4244.0 212138.3	335.3 387.5	21192.9 21192.9	0.87	4604.7 451566.0	0.271 0.001	OK
	C	392.8 112118	6054.8 357.5	16.9 16.9	534 548	2298.7 75633.0	165.3 183.0	13395.8 13313.9	0.83	2087.2 204689.1	0.245 0.001	OK
3F	A	592.8 373536	13607.9 357.5	25.1 25.1	653 766	3636.5 128929.9	-280.6 -310.7	21041.8 20376.9	0.84	4673.8 458347.1	0.234 0.001	OK
	B	592.8 373536	13607.9 357.5	25.1 25.1	625 625	4812.9 193475.5	325.7 353.7	21192.9 21192.9	0.85	4530.3 444269.3	0.290 0.001	OK

階名	軸名	A I	Zp σy	ix iy	lkx lky	N NE	MB MT	Ncrx Ncry	CM	Mcr Mpc	検定比1 検定比2	判定
3F	C	392.8 112118	6054.8 357.5	16.9 16.9	548 562	2682.3 71893.5	151.1 159.7	13313.9 13232.1	0.81	2059.3 201947.1	0.265 0.001	OK
2F	A	592.8 373536	13607.9 357.5	25.1 25.1	653 738	4090.7 138951.1	-278.7 -313.7	21041.8 20543.2	0.84	4623.2 453376.4	0.255 0.001	OK
	B	592.8 373536	13607.9 357.5	25.1 25.1	625 611	5389.6 202484.8	332.2 373.8	21192.9 21192.9	0.85	4445.3 435936.9	0.321 0.001	OK
	C	392.8 112118	6054.8 357.5	16.9 16.9	541 555	3061.9 73727.7	159.5 164.8	13354.8 13273.0	0.80	2027.4 198817.3	0.294 0.001	OK
1F	A	592.8 373536	13607.9 357.5	25.1 25.1	663 711	4546.7 149528.2	-89.8 -301.0	20983.7 20700.1	0.89	4566.3 447797.8	0.276 0.001	OK
	B	592.8 373536	13607.9 357.5	25.1 25.1	647 647	5982.7 180567.8	186.6 362.0	21078.3 21078.3	0.86	4347.9 426384.5	0.350 0.001	OK
	C	392.8 112118	6054.8 357.5	16.9 16.9	607 615	3439.5 59983.6	38.1 118.2	12968.9 12922.3	0.84	1991.4 195294.2	0.315 0.001	OK

X方向負加力時 Aﾌﾚｰﾑ

階名	軸名	A I	Zp σy	ix iy	lkx lky	N NE	MB MT	Ncrx Ncry	CM	Mcr Mpc	検定比1 検定比2	判定
10F	1	351.7 102684	5488.0 357.5	17.1 17.1	541 611	413.9 71082.5	-264.6 -425.7	11989.3 11627.1	0.94	1959.1 192125.2	0.240 0.002	OK
	2	351.7 102684	5488.0 357.5	17.1 17.1	527 569	548.9 74929.9	-613.3 -751.9	12061.7 11844.4	0.92	1957.0 191914.4	0.402 0.004	OK
	3	351.7 102684	5488.0 357.5	17.1 17.1	527 569	478.7 74929.9	-732.0 -891.6	12061.7 11844.4	0.93	1958.2 192031.4	0.464 0.005	OK
	4	351.7 102684	5488.0 357.5	17.1 17.1	527 569	486.2 74929.9	-702.6 -859.0	12061.7 11844.4	0.93	1958.1 192019.6	0.449 0.004	OK
	5	351.7 102684	5488.0 357.5	17.1 17.1	527 569	389.0 74929.9	-487.0 -611.3	12061.7 11844.4	0.94	1959.5 192157.7	0.326 0.003	OK
	6	351.7 102684	5488.0 357.5	17.1 17.1	541 611	230.7 71082.5	-88.3 -209.1	11989.3 11627.1	0.96	1961.1 192316.9	0.122 0.001	OK
9F	1	351.7 102684	5488.0 357.5	17.1 17.1	548 681	1038.8 69269.0	-504.9 -664.9	11953.0 11264.9	0.89	1944.1 190652.1	0.399 0.003	OK
	2	351.7 102684	5488.0 357.5	17.1 17.1	527 625	1076.4 74929.9	-998.8 -1099.2	12061.7 11554.6	0.89	1942.8 190523.3	0.597 0.006	OK
	3	351.7 102684	5488.0 357.5	17.1 17.1	527 625	938.6 74929.9	-1087.0 -1191.1	12061.7 11554.6	0.89	1947.4 190973.8	0.630 0.006	OK
	4	351.7 102684	5488.0 357.5	17.1 17.1	527 625	920.9 74929.9	-1055.9 -1162.6	12061.7 11554.6	0.89	1947.9 191027.2	0.616 0.006	OK
	5	351.7 102684	5488.0 357.5	17.1 17.1	527 625	723.4 74929.9	-880.0 -984.1	12061.7 11554.6	0.91	1953.3 191554.0	0.522 0.005	OK
	6	351.7 102684	5488.0 357.5	17.1 17.1	548 681	349.0 69269.0	-349.7 -519.8	11953.0 11264.9	0.94	1960.0 192205.7	0.281 0.003	OK
8F	1	351.7 102684	5488.0 357.5	17.1 17.1	601 643	1816.1 57593.9	-651.7 -903.9	11680.3 11461.6	0.85	1907.4 187051.3	0.561 0.005	OK
	2	351.7 102684	5488.0 357.5	17.1 17.1	530 601	1574.9 74002.0	-1255.2 -1470.5	12044.7 11680.3	0.86	1920.9 188378.4	0.797 0.008	OK
	3	351.7 102684	5488.0 357.5	17.1 17.1	530 601	1398.0 74002.0	-1345.2 -1550.7	12044.7 11680.3	0.87	1929.6 189232.2	0.822 0.008	OK
	4	351.7 102684	5488.0 357.5	17.1 17.1	530 601	1352.1 74002.0	-1337.9 -1537.1	12044.7 11680.3	0.87	1931.7 189436.7	0.813 0.008	OK
	5	351.7 102684	5488.0 357.5	17.1 17.1	530 601	1086.8 74002.0	-1184.8 -1390.5	12044.7 11680.3	0.89	1942.4 190486.6	0.732 0.007	OK
	6	351.7 102684	5488.0 357.5	17.1 17.1	601 643	299.3 57593.9	-550.0 -770.1	11680.3 11461.6	0.94	1960.5 192257.9	0.396 0.004	OK
7F	1	544.3 235766	10341.8 357.5	20.8 20.8	681 639	2891.1 102783.2	309.6 -1610.9	18404.2 18680.3	0.93	3588.4 351897.4	0.575 0.005	OK
	2	544.3 235766	10341.8 357.5	20.8 20.8	548 611	2110.4 159044.6	-897.9 -2870.0	19278.5 18864.4	0.92	3639.2 356883.4	0.839 0.008	OK
	3	544.3 235766	10341.8 357.5	20.8 20.8	548 611	1882.6 159044.6	-888.0 -2970.0	19278.5 18864.4	0.93	3651.0 358045.0	0.855 0.008	OK
	4	544.3 235766	10341.8 357.5	20.8 20.8	548 611	1808.0 159044.6	-876.5 -2974.4	19278.5 18864.4	0.93	3654.6 358396.6	0.853 0.008	OK
	5	544.3 235766	10341.8 357.5	20.8 20.8	548 611	1461.5 159044.6	-860.0 -2818.0	19278.5 18864.4	0.94	3669.4 359843.2	0.799 0.008	OK
6F	1	544.3 235766	10341.8 357.5	20.8 20.8	709 681	4030.4 94794.5	638.6 -2546.9	18220.2 18404.2	0.92	3485.7 341828.3	0.885 0.007	OK
	2	544.3 235766	10341.8 357.5	20.8 20.8	569 639	2628.5 147466.1	-812.5 -3379.5	19140.4 18680.3	0.92	3607.2 353748.5	0.994 0.010	OK
	3	544.3 235766	10341.8 357.5	20.8 20.8	569 639	2372.1 147466.1	-779.7 -3382.9	19140.4 18680.3	0.92	3623.9 355385.7	0.984 0.010	OK
	4	544.3 235766	10341.8 357.5	20.8 20.8	569 639	2267.8 147466.1	-756.9 -3396.2	19140.4 18680.3	0.92	3630.2 356003.5	0.984 0.010	OK
	5	544.3 235766	10341.8 357.5	20.8 20.8	569 639	1896.7 147466.1	-730.7 -3430.1	19140.4 18680.3	0.93	3650.3 357976.8	0.977 0.010	OK

階名	軸名	A I	Zp σy	ix iy	lkx lky	N NE	MB MT	Ncrx Ncry	CM	Mcr Mpc	検定比1 検定比2	判定
5F	1	544.3 235766	10341.8 357.5	20.8 20.8	738 709	5180.7 87702.3	45.0 -2729.3	18036.1 18220.2	0.88	3347.7 328297.8	0.978 0.008	OK
	2	544.3 235766	10341.8 357.5	20.8 20.8	597 681	3149.4 133896.2	-859.9 -3411.6	18956.4 18404.2	0.90	3568.0 349904.9	1.025 0.010	NG
	3	544.3 235766	10341.8 357.5	20.8 20.8	597 681	2860.9 133896.2	-861.5 -3443.9	18956.4 18404.2	0.91	3590.6 352119.2	1.020 0.010	NG
	4	544.3 235766	10341.8 357.5	20.8 20.8	597 681	2723.9 133896.2	-862.8 -3465.3	18956.4 18404.2	0.91	3600.6 353096.5	1.020 0.010	NG
	5	544.3 235766	10341.8 357.5	20.8 20.8	597 681	2324.1 133896.2	-865.4 -3488.0	18956.4 18404.2	0.92	3626.9 355673.3	1.007 0.010	NG
4F	1	592.8 373536	13607.9 357.5	25.1 25.1	794 766	6354.9 119955.0	-445.5 -2109.2	20210.7 20376.9	0.86	4281.6 419881.0	0.708 0.005	OK
	2	592.8 373536	13607.9 357.5	25.1 25.1	625 738	3684.1 193475.5	-1543.2 -3366.4	21192.9 20543.2	0.90	4668.8 457853.6	0.814 0.007	OK
	3	592.8 373536	13607.9 357.5	25.1 25.1	625 738	3357.8 193475.5	-1542.2 -3361.8	21192.9 20543.2	0.90	4702.0 461107.3	0.799 0.007	OK
	4	592.8 373536	13607.9 357.5	25.1 25.1	625 738	3181.8 193475.5	-1541.2 -3358.5	21192.9 20543.2	0.91	4718.6 462737.8	0.791 0.007	OK
	5	592.8 373536	13607.9 357.5	25.1 25.1	625 738	2748.3 193475.5	-1539.5 -3354.0	21192.9 20543.2	0.91	4755.7 466378.5	0.772 0.007	OK
3F	1	592.8 373536	13607.9 357.5	25.1 25.1	850 794	7533.5 104603.9	-1347.2 -1591.8	19878.3 20210.7	0.75	4045.2 396697.9	0.644 0.004	OK
	2	592.8 373536	13607.9 357.5	25.1 25.1	653 766	4225.0 177171.3	-2418.8 -2603.6	21041.8 20376.9	0.85	4607.0 451794.8	0.674 0.006	OK
	3	592.8 373536	13607.9 357.5	25.1 25.1	653 766	3857.7 177171.3	-2418.1 -2605.1	21041.8 20376.9	0.86	4649.9 455999.4	0.659 0.006	OK
	4	592.8 373536	13607.9 357.5	25.1 25.1	653 766	3639.0 177171.3	-2419.0 -2606.3	21041.8 20376.9	0.86	4673.6 458320.5	0.650 0.006	OK
	5	592.8 373536	13607.9 357.5	25.1 25.1	653 766	3170.6 177171.3	-2422.6 -2608.1	21041.8 20376.9	0.87	4719.6 462838.7	0.631 0.006	OK
2F	1	592.8 373536	13607.9 357.5	25.1 25.1	850 794	8716.8 104603.9	-2631.8 -616.5	19878.3 20210.7	0.82	3767.5 369465.1	0.924 0.007	OK
	2	592.8 373536	13607.9 357.5	25.1 25.1	653 738	4766.9 177171.3	-3625.6 -1685.4	21041.8 20543.2	0.88	4536.7 444893.7	0.906 0.008	OK
	3	592.8 373536	13607.9 357.5	25.1 25.1	653 738	4356.0 177171.3	-3635.8 -1685.0	21041.8 20543.2	0.89	4590.8 450202.3	0.890 0.008	OK
	4	592.8 373536	13607.9 357.5	25.1 25.1	653 738	4092.8 177171.3	-3637.7 -1683.7	21041.8 20543.2	0.89	4622.9 453351.9	0.880 0.008	OK
	5	592.8 373536	13607.9 357.5	25.1 25.1	653 738	3587.4 177171.3	-3633.0 -1680.4	21041.8 20543.2	0.90	4679.0 458848.8	0.858 0.008	OK
1F	1	592.8 373536	13607.9 357.5	25.1 25.1	743 727	9897.0 136927.4	-3488.3 656.0	20511.1 20605.6	0.89	3450.2 338351.5	1.171 0.010	NG
	2	592.8 373536	13607.9 357.5	25.1 25.1	663 711	5302.0 171959.2	-4430.8 -489.4	20983.7 20700.1	0.90	4458.8 437262.7	1.104 0.010	NG
	3	592.8 373536	13607.9 357.5	25.1 25.1	663 711	4851.6 171959.2	-4510.8 -471.6	20983.7 20700.1	0.91	4524.9 443739.3	1.100 0.010	NG
	4	592.8 373536	13607.9 357.5	25.1 25.1	663 711	4549.6 171959.2	-4564.5 -464.7	20983.7 20700.1	0.91	4565.9 447760.4	1.097 0.010	NG
	5	592.8 373536	13607.9 357.5	25.1 25.1	663 711	4012.6 171959.2	-4630.5 -463.3	20983.7 20700.1	0.92	4632.3 454272.5	1.087 0.010	NG

X方向負加力時 Bﾌﾚｰﾑ

階名	軸名	A I	Zp σy	ix iy	lkx lky	N NE	MB MT	Ncrx Ncry	CM	Mcr Mpc	検定比1 検定比2	判定
10F	1	351.7 102684	5488.0 357.5	17.1 17.1	534 541	552.7 72968.2	-370.7 -565.3	12025.5 11989.3	0.93	1956.9 191907.6	0.315 0.003	OK
	2	351.7 102684	5488.0 357.5	17.1 17.1	527 527	793.8 74929.9	-769.0 -926.2	12061.7 12061.7	0.91	1951.5 191380.9	0.498 0.005	OK
	3	351.7 102684	5488.0 357.5	17.1 17.1	527 527	713.1 74929.9	-853.6 -1028.1	12061.7 12061.7	0.91	1953.6 191578.0	0.541 0.005	OK
	4	351.7 102684	5488.0 357.5	17.1 17.1	527 527	745.8 74929.9	-844.6 -1020.5	12061.7 12061.7	0.91	1952.8 191500.8	0.539 0.005	OK
	5	351.7 102684	5488.0 357.5	17.1 17.1	527 527	599.8 74929.9	-608.8 -750.0	12061.7 12061.7	0.92	1956.0 191819.5	0.404 0.004	OK
	6	351.7 102684	5488.0 357.5	17.1 17.1	534 541	405.9 72968.2	-113.4 -243.8	12025.5 11989.3	0.95	1959.2 192135.9	0.152 0.001	OK
9F	1	351.7 102684	5488.0 357.5	17.1 17.1	534 555	1283.2 72968.2	-642.8 -822.1	12025.5 11916.8	0.88	1934.7 189731.3	0.484 0.004	OK
	2	351.7 102684	5488.0 357.5	17.1 17.1	527 527	1396.4 74929.9	-1248.8 -1345.4	12061.7 12061.7	0.87	1929.7 189239.3	0.723 0.007	OK
	3	351.7 102684	5488.0 357.5	17.1 17.1	527 527	1270.9 74929.9	-1318.6 -1413.1	12061.7 12061.7	0.87	1935.2 189782.5	0.746 0.007	OK
	4	351.7 102684	5488.0 357.5	17.1 17.1	527 527	1278.7 74929.9	-1311.7 -1403.5	12061.7 12061.7	0.87	1934.9 189750.1	0.742 0.007	OK

階名	軸名	A I	Zp σy	ix iy	lkx lky	N NE	MB MT	Ncrx Ncry	CM	Mcr Mpc	検定比1 検定比2	判定
9F	5	351.7 102684	5488.0 357.5	17.1 17.1	527 527	961.9 74929.9	-1094.2 -1196.2	12061.7 12061.7	0.89	1946.7 190901.9	0.630 0.006	OK
	6	351.7 102684	5488.0 357.5	17.1 17.1	534 555	613.2 72968.2	-448.2 -629.2	12025.5 11916.8	0.92	1955.7 191793.2	0.349 0.003	OK
8F	1	351.7 102684	5488.0 357.5	17.1 17.1	572 558	2171.6 63430.9	-688.8 -1002.3	11826.1 11899.0	0.84	1883.9 184751.1	0.630 0.005	OK
	2	351.7 102684	5488.0 357.5	17.1 17.1	530 530	2001.0 74002.0	-1401.3 -1631.6	12044.7 12044.7	0.85	1895.7 185906.0	0.890 0.009	OK
	3	351.7 102684	5488.0 357.5	17.1 17.1	530 530	1846.2 74002.0	-1410.6 -1665.1	12044.7 12044.7	0.85	1905.6 186872.8	0.897 0.009	OK
	4	351.7 102684	5488.0 357.5	17.1 17.1	530 530	1841.6 74002.0	-1409.0 -1658.4	12044.7 12044.7	0.85	1905.8 186899.9	0.893 0.009	OK
	5	351.7 102684	5488.0 357.5	17.1 17.1	530 537	1395.8 74002.0	-1346.0 -1573.6	12044.7 12008.3	0.87	1929.7 189241.9	0.830 0.008	OK
	6	351.7 102684	5488.0 357.5	17.1 17.1	572 558	648.9 63430.9	-634.7 -878.1	11826.1 11899.0	0.91	1955.0 191720.1	0.468 0.005	OK
7F	1	544.3 235766	10341.8 357.5	20.8 20.8	653 583	3253.5 111825.9	346.4 -1579.1	18588.3 19048.4	0.93	3559.4 349053.6	0.586 0.005	OK
	2	544.3 235766	10341.8 357.5	20.8 20.8	541 555	2563.7 163208.5	-892.1 -2987.1	19324.5 19232.5	0.92	3611.6 354177.8	0.887 0.008	OK
	3	544.3 235766	10341.8 357.5	20.8 20.8	541 548	2426.9 163208.5	-886.5 -2975.1	19324.5 19278.5	0.92	3620.5 355049.9	0.878 0.008	OK
	4	544.3 235766	10341.8 357.5	20.8 20.8	541 555	2374.8 163208.5	-884.0 -2977.6	19324.5 19232.5	0.92	3623.8 355369.3	0.877 0.008	OK
	5	544.3 235766	10341.8 357.5	20.8 20.8	541 555	1921.9 163208.5	-876.5 -2956.4	19324.5 19232.5	0.93	3649.1 357854.2	0.852 0.008	OK
	6	544.3 235766	10341.8 357.5	20.8 20.8	653 583	428.6 111825.9	332.5 -1609.0	18588.3 19048.4	0.98	3694.8 362336.0	0.449 0.004	OK
6F	1	544.3 235766	10341.8 357.5	20.8 20.8	681 611	4329.9 102783.2	668.3 -2589.9	18404.2 18864.4	0.92	3453.1 338631.3	0.911 0.008	OK
	2	544.3 235766	10341.8 357.5	20.8 20.8	555 583	3124.5 155038.0	-799.7 -3375.3	19232.5 19048.4	0.91	3570.1 350104.6	1.014 0.010	NG
	3	544.3 235766	10341.8 357.5	20.8 20.8	555 569	3008.5 155038.0	-794.5 -3382.5	19232.5 19140.4	0.91	3579.3 351013.0	1.010 0.010	NG
	4	544.3 235766	10341.8 357.5	20.8 20.8	555 576	2911.0 155038.0	-805.9 -3383.7	19232.5 19094.4	0.92	3586.9 351749.9	1.006 0.010	NG
	5	544.3 235766	10341.8 357.5	20.8 20.8	555 583	2466.3 155038.0	-787.2 -3395.1	19232.5 19048.4	0.92	3618.0 354803.3	0.990 0.010	OK
	6	544.3 235766	10341.8 357.5	20.8 20.8	681 611	199.9 102783.2	787.7 -2553.5	18404.2 18864.4	0.98	3696.7 362519.6	0.692 0.007	OK
5F	1	544.3 235766	10341.8 357.5	20.8 20.8	709 625	5412.6 94794.5	19.2 -2752.7	18220.2 18772.3	0.88	3315.7 325162.0	0.993 0.008	OK
	2	544.3 235766	10341.8 357.5	20.8 20.8	569 583	3695.2 147466.1	-879.5 -3423.0	19140.4 19048.4	0.90	3519.4 345135.2	1.049 0.010	NG
	3	544.3 235766	10341.8 357.5	20.8 20.8	569 583	3600.0 147466.1	-880.9 -3427.4	19140.4 19048.4	0.90	3528.4 346021.8	1.046 0.010	NG
	4	544.3 235766	10341.8 357.5	20.8 20.8	569 583	3459.3 147466.1	-882.4 -3415.7	19140.4 19048.4	0.90	3541.4 347289.8	1.036 0.010	NG
	5	544.3 235766	10341.8 357.5	20.8 20.8	569 583	3019.0 147466.1	-884.5 -3433.1	19140.4 19048.4	0.91	3578.5 350932.1	1.021 0.010	NG
4F	1	592.8 373536	13607.9 357.5	25.1 25.1	794 681	6502.4 119955.0	-431.8 -2082.8	20210.7 20875.6	0.86	4254.2 417194.8	0.711 0.005	OK
	2	592.8 373536	13607.9 357.5	25.1 25.1	611 611	4273.1 202484.8	-1530.3 -3347.0	21192.9 21192.9	0.89	4601.1 451215.4	0.830 0.007	OK
	3	592.8 373536	13607.9 357.5	25.1 25.1	611 597	4179.0 202484.8	-1530.7 -3345.2	21192.9 21192.9	0.90	4612.6 452341.9	0.826 0.007	OK
	4	592.8 373536	13607.9 357.5	25.1 25.1	611 611	3978.2 202484.8	-1530.6 -3344.8	21192.9 21192.9	0.90	4636.3 454661.8	0.817 0.007	OK
	5	592.8 373536	13607.9 357.5	25.1 25.1	611 611	3542.6 202484.8	-1529.0 -3341.2	21192.9 21192.9	0.90	4683.6 459301.3	0.799 0.007	OK
3F	1	592.8 373536	13607.9 357.5	25.1 25.1	794 709	7596.8 119955.0	-1327.0 -1610.2	20210.7 20709.4	0.77	4031.3 395340.2	0.648 0.004	OK
	2	592.8 373536	13607.9 357.5	25.1 25.1	625 625	4852.2 193475.5	-2397.7 -2620.5	21192.9 21192.9	0.85	4524.8 443730.6	0.698 0.006	OK
	3	592.8 373536	13607.9 357.5	25.1 25.1	625 625	4755.6 193475.5	-2396.1 -2620.4	21192.9 21192.9	0.85	4538.2 445045.3	0.694 0.006	OK
	4	592.8 373536	13607.9 357.5	25.1 25.1	625 625	4494.7 193475.5	-2397.8 -2620.3	21192.9 21192.9	0.85	4573.1 448463.9	0.683 0.006	OK
	5	592.8 373536	13607.9 357.5	25.1 25.1	625 625	4061.2 193475.5	-2401.5 -2621.9	21192.9 21192.9	0.86	4626.6 453717.0	0.666 0.006	OK
2F	1	592.8 373536	13607.9 357.5	25.1 25.1	794 695	8699.6 119955.0	-2692.5 -629.4	20210.7 20792.5	0.83	3771.8 369888.9	0.928 0.007	OK
	2	592.8 373536	13607.9 357.5	25.1 25.1	625 625	5436.7 193475.5	-3674.0 -1700.3	21192.9 21192.9	0.88	4438.0 435214.4	0.938 0.008	OK

階名	軸名	A I	Zp σy	ix iy	lkx lky	N NE	MB MT	Ncrx Ncry	CM	Mcr Mpc	検定比1 検定比2	判定
2F	3	592.8 373536	13607.9 357.5	25.1 25.1	625 611	5340.7 193475.5	-3681.6 -1701.2	21192.9 21192.9	0.88	4452.9 436679.3	0.936 0.008	OK
	4	592.8 373536	13607.9 357.5	25.1 25.1	625 625	5023.7 193475.5	-3679.4 -1699.7	21192.9 21192.9	0.88	4500.3 441332.8	0.922 0.008	OK
	5	592.8 373536	13607.9 357.5	25.1 25.1	625 625	4585.8 193475.5	-3674.6 -1696.3	21192.9 21192.9	0.89	4561.1 447292.4	0.903 0.008	OK
1F	1	592.8 373536	13607.9 357.5	25.1 25.1	743 679	9838.4 136927.4	-3508.8 720.3	20511.1 20889.2	0.89	3466.9 339989.4	1.174 0.010	NG
	2	592.8 373536	13607.9 357.5	25.1 25.1	647 647	6029.8 180567.8	-4301.7 -451.9	21078.3 21078.3	0.90	4339.7 425582.0	1.108 0.010	NG
	3	592.8 373536	13607.9 357.5	25.1 25.1	647 647	5940.8 180567.8	-4317.5 -442.7	21078.3 21078.3	0.90	4355.1 427091.2	1.108 0.010	NG
	4	592.8 373536	13607.9 357.5	25.1 25.1	647 647	5574.9 180567.8	-4382.6 -438.8	21078.3 21078.3	0.90	4416.0 433059.0	1.104 0.010	NG
	5	592.8 373536	13607.9 357.5	25.1 25.1	647 647	5125.2 180567.8	-4462.5 -436.3	21078.3 21078.3	0.91	4485.5 439873.2	1.100 0.010	NG

X方向負加力時 Cﾌﾚｰﾑ

階名	軸名	A I	Zp σy	ix iy	lkx lky	N NE	MB MT	Ncrx Ncry	CM	Mcr Mpc	検定比1 検定比2	判定
10F	1	232.6 55227	3276.7 357.5	15.4 15.4	597 548	259.2 31364.6	-203.0 -351.9	7515.2 7701.1	0.93	1169.9 114728.8	0.316 0.003	OK
	2	232.6 55227	3276.7 357.5	15.4 15.4	527 534	232.2 40300.1	-381.9 -488.7	7780.8 7754.2	0.93	1170.2 114758.2	0.421 0.004	OK
	3	232.6 55227	3276.7 357.5	15.4 15.4	527 527	221.2 40300.1	-352.7 -442.4	7780.8 7780.8	0.93	1170.3 114769.2	0.383 0.004	OK
	4	232.6 55227	3276.7 357.5	15.4 15.4	534 534	307.3 39245.0	-321.8 -455.6	7754.2 7754.2	0.92	1169.3 114668.3	0.402 0.004	OK
	5	232.6 55227	3276.7 357.5	15.4 15.4	541 541	217.6 38230.8	-281.6 -420.2	7727.7 7727.7	0.94	1170.4 114772.7	0.366 0.004	OK
	6	232.6 55227	3276.7 357.5	15.4 15.4	597 548	93.5 31364.6	-57.0 -150.2	7515.2 7701.1	0.96	1171.2 114858.3	0.136 0.001	OK
9F	1	232.6 55227	3276.7 357.5	15.4 15.4	681 569	616.2 24076.5	-191.1 -341.4	7196.5 7621.5	0.88	1162.8 114036.3	0.347 0.003	OK
	2	232.6 55227	3276.7 357.5	15.4 15.4	527 541	521.8 40300.1	-477.4 -595.4	7780.8 7727.7	0.90	1165.3 114274.4	0.530 0.005	OK
	3	232.6 55227	3276.7 357.5	15.4 15.4	527 527	541.6 40300.1	-510.7 -606.6	7780.8 7780.8	0.89	1164.8 114227.7	0.538 0.005	OK
	4	232.6 55227	3276.7 357.5	15.4 15.4	541 541	609.2 38230.8	-438.1 -533.7	7727.7 7727.7	0.89	1163.0 114055.2	0.489 0.005	OK
	5	232.6 55227	3276.7 357.5	15.4 15.4	562 555	461.2 35413.5	-402.4 -493.6	7648.0 7674.6	0.90	1166.6 114406.4	0.443 0.004	OK
	6	232.6 55227	3276.7 357.5	15.4 15.4	681 569	162.0 24076.5	-166.4 -283.8	7196.5 7621.5	0.93	1170.8 114819.5	0.251 0.002	OK
8F	1	232.6 55227	3276.7 357.5	15.4 15.4	629 579	976.3 28251.0	-281.4 -382.1	7394.2 7581.3	0.84	1149.9 112765.7	0.415 0.003	OK
	2	232.6 55227	3276.7 357.5	15.4 15.4	530 551	819.5 39801.1	-798.8 -805.7	7768.4 7688.2	0.86	1156.3 113389.6	0.708 0.007	OK
	3	232.6 55227	3276.7 357.5	15.4 15.4	530 537	853.8 39801.1	-873.9 -870.9	7768.4 7741.6	0.85	1155.0 113262.4	0.761 0.008	OK
	4	232.6 55227	3276.7 357.5	15.4 15.4	537 551	861.5 38759.0	-720.0 -755.7	7741.6 7688.2	0.85	1154.7 113233.3	0.676 0.007	OK
	5	232.6 55227	3276.7 357.5	15.4 15.4	544 558	719.8 37757.4	-602.4 -679.0	7714.9 7661.5	0.87	1159.7 113729.7	0.608 0.006	OK
	6	232.6 55227	3276.7 357.5	15.4 15.4	629 579	173.7 28251.0	-275.0 -382.2	7394.2 7581.3	0.93	1170.7 114810.8	0.330 0.003	OK
7F	1	307.7 69528	4220.4 357.5	15.0 15.0	611 597	1411.0 37689.7	37.9 -486.4	9796.1 9868.1	0.91	1475.7 144717.8	0.449 0.003	OK
	2	307.7 69528	4220.4 357.5	15.0 15.0	527 569	1217.0 50736.0	-610.5 -1200.0	10228.3 10012.2	0.88	1484.2 145549.0	0.841 0.008	OK
	3	307.7 69528	4220.4 357.5	15.0 15.0	527 555	1178.3 50736.0	-1005.8 -1367.9	10228.3 10084.3	0.87	1485.7 145700.0	0.922 0.009	OK
	4	307.7 69528	4220.4 357.5	15.0 15.0	527 562	1054.6 50736.0	-600.3 -1134.9	10228.3 10048.2	0.89	1490.3 146150.3	0.788 0.008	OK
	5	307.7 69528	4220.4 357.5	15.0 15.0	527 583	993.1 50736.0	-325.9 -894.1	10228.3 9940.2	0.90	1492.4 146355.8	0.647 0.006	OK
	6	307.7 69528	4220.4 357.5	15.0 15.0	611 597	138.7 37689.7	47.4 -473.9	9796.1 9868.1	0.97	1508.5 147932.1	0.321 0.003	OK
6F	1	307.7 69528	4220.4 357.5	15.0 15.0	625 611	1839.7 36012.8	155.3 -811.4	9724.1 9796.1	0.91	1452.5 142445.9	0.704 0.006	OK
	2	307.7 69528	4220.4 357.5	15.0 15.0	527 569	1639.4 50736.0	-589.9 -1358.4	10228.3 10012.2	0.87	1464.1 143581.8	0.974 0.009	OK
	3	307.7 69528	4220.4 357.5	15.0 15.0	527 562	1507.3 50736.0	-1030.9 -1437.6	10228.3 10048.2	0.85	1471.0 144259.5	0.987 0.010	OK

階名	軸名	A I	Zp σy	ix iy	lkx lky	N NE	MB MT	Ncrx Ncry	CM	Mcr Mpc	検定比1 検定比2	判定
6F	4	307.7 69528	4220.4 357.5	15.0 15.0	527 569	1221.0 50736.0	-558.2 -1365.3	10228.3 10012.2	0.89	1484.0 145533.2	0.948 0.009	OK
	5	307.7 69528	4220.4 357.5	15.0 15.0	527 583	1276.9 50736.0	-234.5 -1161.0	10228.3 9940.2	0.90	1481.7 145305.5	0.843 0.008	OK
	6	307.7 69528	4220.4 357.5	15.0 15.0	625 611	118.2 36012.8	164.5 -803.3	9724.1 9796.1	0.98	1508.6 147940.7	0.534 0.005	OK
5F	1	307.7 69528	4220.4 357.5	15.0 15.0	653 625	2251.0 32978.0	-58.4 -887.3	9580.0 9724.1	0.86	1424.6 139703.4	0.778 0.006	OK
	2	307.7 69528	4220.4 357.5	15.0 15.0	534 555	2049.1 49407.7	-570.3 -1365.9	10192.3 10084.3	0.86	1439.0 141118.4	1.011 0.010	NG
	3	307.7 69528	4220.4 357.5	15.0 15.0	527 548	1827.1 50736.0	-762.3 -1422.7	10228.3 10120.3	0.85	1453.3 142521.0	1.016 0.010	NG
	4	307.7 69528	4220.4 357.5	15.0 15.0	534 555	1379.0 49407.7	-570.8 -1385.9	10192.3 10084.3	0.88	1477.2 144863.5	0.970 0.010	OK
	5	307.7 69528	4220.4 357.5	15.0 15.0	541 569	1560.4 48130.9	-371.9 -1220.7	10156.3 10012.2	0.88	1468.3 143994.2	0.894 0.008	OK
	6	307.7 69528	4220.4 357.5	15.0 15.0	653 625	106.7 32978.0	-50.9 -878.3	9580.0 9724.1	0.97	1508.6 147944.9	0.578 0.006	OK
4F	1	392.8 112118	6054.8 357.5	16.9 16.9	709 681	2658.2 45079.2	-157.8 -660.4	12373.0 12536.6	0.85	2061.2 202131.9	0.490 0.003	OK
	2	392.8 112118	6054.8 357.5	16.9 16.9	548 555	2445.1 75633.0	-807.6 -1386.5	13313.9 13273.0	0.86	2077.1 203692.4	0.752 0.007	OK
	3	392.8 112118	6054.8 357.5	16.9 16.9	534 548	2157.5 79672.1	-1071.2 -1700.7	13395.8 13313.9	0.87	2096.5 205592.6	0.861 0.008	OK
	4	392.8 112118	6054.8 357.5	16.9 16.9	555 555	1569.5 73727.7	-796.6 -1371.4	13273.0 13273.0	0.88	2128.5 208737.6	0.691 0.007	OK
	5	392.8 112118	6054.8 357.5	16.9 16.9	583 569	1882.3 66783.6	-536.4 -1074.5	13109.4 13191.2	0.87	2112.7 207188.2	0.590 0.005	OK
	6	392.8 112118	6054.8 357.5	16.9 16.9	709 681	103.7 45079.2	-142.3 -647.9	12373.0 12536.6	0.97	2164.4 212257.7	0.300 0.003	OK
3F	1	392.8 112118	6054.8 357.5	16.9 16.9	738 709	3060.5 41706.5	-516.1 -556.4	12209.3 12373.0	0.74	2027.5 198829.7	0.456 0.003	OK
	2	392.8 112118	6054.8 357.5	16.9 16.9	562 569	2837.9 71893.5	-1074.4 -1122.6	13232.1 13191.2	0.81	2046.7 200714.0	0.650 0.006	OK
	3	392.8 112118	6054.8 357.5	16.9 16.9	548 562	2491.5 75633.0	-1300.6 -1340.7	13313.9 13232.1	0.82	2073.7 203363.9	0.714 0.007	OK
	4	392.8 112118	6054.8 357.5	16.9 16.9	569 569	1767.3 70126.9	-1079.4 -1121.6	13191.2 13191.2	0.84	2118.9 207790.4	0.583 0.005	OK
	5	392.8 112118	6054.8 357.5	16.9 16.9	597 583	2215.4 63673.8	-856.7 -898.1	13027.6 13109.4	0.82	2092.8 205229.2	0.522 0.004	OK
	6	392.8 112118	6054.8 357.5	16.9 16.9	738 709	106.8 41706.5	-523.4 -550.9	12209.3 12373.0	0.95	2164.4 212256.8	0.251 0.003	OK
2F	1	392.8 112118	6054.8 357.5	16.9 16.9	709 709	3449.9 45079.2	-602.4 -191.4	12373.0 12373.0	0.82	1990.4 195191.2	0.525 0.003	OK
	2	392.8 112118	6054.8 357.5	16.9 16.9	555 569	3224.5 73727.7	-1369.2 -853.7	13273.0 13191.2	0.83	2012.4 197351.0	0.794 0.007	OK
	3	392.8 112118	6054.8 357.5	16.9 16.9	541 555	2818.6 77613.1	-1649.6 -1116.0	13354.8 13273.0	0.84	2048.3 200871.1	0.877 0.008	OK
	4	392.8 112118	6054.8 357.5	16.9 16.9	569 569	1956.2 70126.9	-1328.7 -837.9	13191.2 13191.2	0.86	2108.6 206781.2	0.694 0.006	OK
	5	392.8 112118	6054.8 357.5	16.9 16.9	590 583	2547.8 65200.9	-1025.3 -573.9	13068.5 13109.4	0.85	2069.6 202956.5	0.612 0.005	OK
	6	392.8 112118	6054.8 357.5	16.9 16.9	709 709	117.1 45079.2	-535.9 -166.6	12373.0 12373.0	0.97	2164.4 212253.5	0.249 0.003	OK
1F	1	392.8 112118	6054.8 357.5	16.9 16.9	695 679	3845.5 46971.1	-1937.2 -51.5	12457.0 12550.0	0.85	1948.2 191049.4	1.140 0.010	NG
	2	392.8 112118	6054.8 357.5	16.9 16.9	615 615	3625.2 59983.6	-1960.1 -537.1	12922.3 12922.3	0.84	1972.2 193411.1	1.093 0.010	NG
	3	392.8 112118	6054.8 357.5	16.9 16.9	607 615	3149.6 61574.8	-2009.1 -754.4	12968.9 12922.3	0.84	2019.4 198035.8	1.070 0.010	NG
	4	392.8 112118	6054.8 357.5	16.9 16.9	623 615	2135.9 58453.2	-2090.9 -558.4	12875.8 12922.3	0.88	2097.8 205725.6	1.047 0.010	NG
	5	392.8 112118	6054.8 357.5	16.9 16.9	631 623	2873.4 56980.7	-2037.4 -365.2	12829.2 12875.8	0.87	2043.8 200423.6	1.084 0.010	NG
	6	392.8 112118	6054.8 357.5	16.9 16.9	695 679	128.1 46971.1	-2159.4 -83.7	12457.0 12550.0	0.97	2164.3 212249.6	0.983 0.010	OK

X方向負加力時 1ﾌﾚｰﾑ

階名	軸名	A I	Zp σy	ix iy	lkx lky	N NE	MB MT	Ncrx Ncry	CM	Mcr Mpc	検定比1 検定比2	判定
10F	A	351.7 102684	5488.0 357.5	17.1 17.1	541 611	413.9 55662.4	-315.6 -480.7	11989.3 11627.1	0.93	1959.1 192125.2	0.265 0.003	OK
	B	351.7 102684	5488.0 357.5	17.1 17.1	534 541	552.7 71082.5	257.1 305.3	12025.5 11989.3	0.92	1956.9 191907.6	0.190 0.002	OK

階名	軸名	A I	Zp σy	ix iy	lkx lky	N NE	MB MT	Ncrx Ncry	CM	Mcr Mpc	検定比1 検定比2	判定
10F	C	232.6 55227	3276.7 357.5	15.4 15.4	597 548	259.2 37255.5	145.5 168.3	7515.2 7701.1	0.92	1169.9 114728.8	0.168 0.001	OK
9F	A	351.7 102684	5488.0 357.5	17.1 17.1	548 681	1038.8 44765.4	-327.3 -320.6	11953.0 11264.9	0.85	1944.1 190652.1	0.237 0.002	OK
	B	351.7 102684	5488.0 357.5	17.1 17.1	534 555	1283.2 67524.0	139.3 90.1	12025.5 11916.8	0.89	1934.7 189731.3	0.172 0.001	OK
	C	232.6 55227	3276.7 357.5	15.4 15.4	681 569	616.2 34543.3	74.5 63.6	7196.5 7621.5	0.88	1162.8 114036.3	0.142 0.001	OK
8F	A	351.7 102684	5488.0 357.5	17.1 17.1	601 643	1816.1 50240.8	-307.0 -346.7	11680.3 11461.6	0.82	1907.4 187051.3	0.309 0.002	OK
	B	351.7 102684	5488.0 357.5	17.1 17.1	572 558	2171.6 66687.8	43.7 92.2	11826.1 11899.0	0.87	1883.9 184751.1	0.226 0.000	OK
	C	232.6 55227	3276.7 357.5	15.4 15.4	629 579	976.3 33287.4	68.9 70.5	7394.2 7581.3	0.83	1149.9 112765.7	0.184 0.001	OK
7F	A	544.3 235766	10341.8 357.5	20.8 20.8	681 639	2891.1 116801.5	-444.7 -574.8	18404.2 18680.3	0.86	3588.4 351897.4	0.294 0.002	OK
	B	544.3 235766	10341.8 357.5	20.8 20.8	653 583	3253.5 140435.6	34.8 39.9	18588.3 19048.4	0.86	3559.4 349053.6	0.185 0.000	OK
	C	307.7 69528	4220.4 357.5	15.0 15.0	611 597	1411.0 39486.6	85.4 83.3	9796.1 9868.1	0.81	1475.7 144717.8	0.192 0.001	OK
6F	A	544.3 235766	10341.8 357.5	20.8 20.8	709 681	4030.4 102783.2	-490.6 -539.0	18220.2 18404.2	0.81	3485.7 341828.3	0.344 0.002	OK
	B	544.3 235766	10341.8 357.5	20.8 20.8	681 611	4329.9 127803.1	-29.4 -54.8	18404.2 18864.4	0.86	3453.1 338631.3	0.248 0.000	OK
	C	307.7 69528	4220.4 357.5	15.0 15.0	625 611	1839.7 37689.7	59.9 45.1	9724.1 9796.1	0.81	1452.5 142445.9	0.223 0.000	OK
5F	A	544.3 235766	10341.8 357.5	20.8 20.8	738 709	5180.7 94794.5	-505.5 -558.6	18036.1 18220.2	0.78	3347.7 328297.8	0.411 0.002	OK
	B	544.3 235766	10341.8 357.5	20.8 20.8	709 625	5412.6 122116.7	-133.6 -109.9	18220.2 18772.3	0.81	3315.7 325162.0	0.328 0.000	OK
	C	307.7 69528	4220.4 357.5	15.0 15.0	653 625	2251.0 36012.8	18.4 19.6	9580.0 9724.1	0.76	1424.6 139703.4	0.245 0.000	OK
4F	A	592.8 373536	13607.9 357.5	25.1 25.1	794 766	6354.9 128929.9	-555.9 -630.8	20210.7 20376.9	0.79	4281.6 419881.0	0.422 0.002	OK
	B	592.8 373536	13607.9 357.5	25.1 25.1	794 681	6502.4 162844.4	-118.5 -89.6	20210.7 20875.6	0.82	4254.2 417194.8	0.343 0.000	OK
	C	392.8 112118	6054.8 357.5	16.9 16.9	709 681	2658.2 48878.1	33.5 41.5	12373.0 12536.6	0.79	2061.2 202131.9	0.231 0.000	OK
3F	A	592.8 373536	13607.9 357.5	25.1 25.1	850 794	7533.5 119955.0	-540.0 -602.9	19878.3 20210.7	0.76	4045.2 396697.9	0.480 0.002	OK
	B	592.8 373536	13607.9 357.5	25.1 25.1	794 709	7596.8 150187.6	-148.3 -142.0	20210.7 20709.4	0.78	4031.3 395340.2	0.401 0.000	OK
	C	392.8 112118	6054.8 357.5	16.9 16.9	738 709	3060.5 45079.2	8.8 6.2	12209.3 12373.0	0.78	2027.5 198829.7	0.254 0.000	OK
2F	A	592.8 373536	13607.9 357.5	25.1 25.1	850 794	8716.8 119955.0	-683.5 -639.7	19878.3 20210.7	0.74	3767.5 369465.1	0.550 0.002	OK
	B	592.8 373536	13607.9 357.5	25.1 25.1	794 695	8699.6 156324.1	-253.4 -169.6	20210.7 20792.5	0.80	3771.8 369888.9	0.475 0.001	OK
	C	392.8 112118	6054.8 357.5	16.9 16.9	709 709	3449.9 45079.2	-14.8 -5.1	12373.0 12373.0	0.81	1990.4 195191.2	0.285 0.000	OK
1F	A	592.8 373536	13607.9 357.5	25.1 25.1	743 727	9897.0 143019.9	-279.9 -439.6	20511.1 20605.6	0.78	3450.2 338351.5	0.559 0.001	OK
	B	592.8 373536	13607.9 357.5	25.1 25.1	743 679	9838.4 163951.9	-139.0 31.5	20511.1 20889.2	0.91	3466.9 339989.4	0.507 0.000	OK
	C	392.8 112118	6054.8 357.5	16.9 16.9	695 679	3845.5 49210.5	-80.5 13.4	12457.0 12550.0	0.88	1948.2 191049.4	0.344 0.000	OK

X方向負加力時 2ﾌﾚｰﾑ

階名	軸名	A I	Zp σy	ix iy	lkx lky	N NE	MB MT	Ncrx Ncry	CM	Mcr Mpc	検定比1 検定比2	判定
10F	A	351.7 102684	5488.0 357.5	17.1 17.1	527 569	548.9 64226.2	-416.9 -660.5	12061.7 11844.4	0.92	1957.0 191914.4	0.360 0.003	OK
	B	351.7 102684	5488.0 357.5	17.1 17.1	527 527	793.8 74929.9	260.8 364.2	12061.7 12061.7	0.91	1951.5 191380.9	0.237 0.002	OK
	C	232.6 55227	3276.7 357.5	15.4 15.4	527 534	232.2 39245.0	94.3 103.7	7780.8 7754.2	0.93	1170.2 114758.2	0.112 0.001	OK
9F	A	351.7 102684	5488.0 357.5	17.1 17.1	527 625	1076.4 53185.7	-371.6 -328.0	12061.7 11554.6	0.87	1942.8 190523.3	0.261 0.002	OK
	B	351.7 102684	5488.0 357.5	17.1 17.1	527 527	1396.4 74929.9	141.7 91.8	12061.7 12061.7	0.89	1929.7 189239.3	0.181 0.001	OK
	C	232.6 55227	3276.7 357.5	15.4 15.4	527 541	521.8 38230.8	41.0 41.5	7780.8 7727.7	0.88	1165.3 114274.4	0.099 0.000	OK
8F	A	351.7 102684	5488.0 357.5	17.1 17.1	530 601	1574.9 57593.9	-321.1 -373.4	12044.7 11680.3	0.85	1920.9 188378.4	0.300 0.002	OK

階名	軸名	A I	Zp σy	ix iy	lkx lky	N NE	MB MT	Ncrx Ncry	CM	Mcr Mpc	検定比1 検定比2	判定
8F	B	351.7 102684	5488.0 357.5	17.1 17.1	530 530	2001.0 74002.0	64.0 107.2	12044.7 12044.7	0.87	1895.7 185906.0	0.215 0.001	OK
	C	232.6 55227	3276.7 357.5	15.4 15.4	530 551	819.5 36794.1	37.8 39.1	7768.4 7688.2	0.85	1156.3 113389.6	0.136 0.000	OK
7F	A	544.3 235766	10341.8 357.5	20.8 20.8	548 611	2110.4 127803.1	-490.1 -580.7	19278.5 18864.4	0.88	3639.2 356883.4	0.253 0.002	OK
	B	544.3 235766	10341.8 357.5	20.8 20.8	541 555	2563.7 155038.0	73.2 94.4	19324.5 19232.5	0.89	3611.6 354177.8	0.156 0.000	OK
	C	307.7 69528	4220.4 357.5	15.0 15.0	527 569	1217.0 43488.4	48.3 45.4	10228.3 10012.2	0.84	1484.2 145549.0	0.149 0.000	OK
6F	A	544.3 235766	10341.8 357.5	20.8 20.8	569 639	2628.5 116801.5	-530.1 -470.5	19140.4 18680.3	0.86	3607.2 353748.5	0.267 0.001	OK
	B	544.3 235766	10341.8 357.5	20.8 20.8	555 583	3124.5 140435.6	39.7 24.3	19232.5 19048.4	0.88	3570.1 350104.6	0.174 0.000	OK
	C	307.7 69528	4220.4 357.5	15.0 15.0	527 569	1639.4 43488.4	33.1 20.8	10228.3 10012.2	0.84	1464.1 143581.8	0.183 0.000	OK
5F	A	544.3 235766	10341.8 357.5	20.8 20.8	597 681	3149.4 102783.2	-454.9 -447.0	18956.4 18404.2	0.83	3568.0 349904.9	0.276 0.001	OK
	B	544.3 235766	10341.8 357.5	20.8 20.8	569 583	3695.2 140435.6	-51.6 -9.3	19140.4 19048.4	0.90	3519.4 345135.2	0.207 0.000	OK
	C	307.7 69528	4220.4 357.5	15.0 15.0	534 555	2049.1 45721.4	-9.8 -0.2	10192.3 10084.3	0.89	1439.0 141118.4	0.209 0.000	OK
4F	A	592.8 373536	13607.9 357.5	25.1 25.1	625 738	3684.1 138951.1	-543.3 -636.1	21192.9 20543.2	0.85	4668.8 457853.6	0.293 0.001	OK
	B	592.8 373536	13607.9 357.5	25.1 25.1	611 611	4273.1 202484.8	-56.8 -26.9	21192.9 21192.9	0.89	4601.1 451215.4	0.212 0.000	OK
	C	392.8 112118	6054.8 357.5	16.9 16.9	548 555	2445.1 73727.7	-13.0 -7.4	13313.9 13273.0	0.86	2077.1 203692.4	0.190 0.000	OK
3F	A	592.8 373536	13607.9 357.5	25.1 25.1	653 766	4225.0 128929.9	-525.7 -575.6	21041.8 20376.9	0.83	4607.0 451794.8	0.308 0.001	OK
	B	592.8 373536	13607.9 357.5	25.1 25.1	625 625	4852.2 193475.5	-72.8 -55.2	21192.9 21192.9	0.86	4524.8 443730.6	0.242 0.000	OK
	C	392.8 112118	6054.8 357.5	16.9 16.9	562 569	2837.9 70126.9	-23.3 -19.1	13232.1 13191.2	0.82	2046.7 200714.0	0.224 0.000	OK
2F	A	592.8 373536	13607.9 357.5	25.1 25.1	653 738	4766.9 138951.1	-592.4 -598.3	21041.8 20543.2	0.82	4536.7 444893.7	0.336 0.001	OK
	B	592.8 373536	13607.9 357.5	25.1 25.1	625 625	5436.7 193475.5	-121.7 -61.5	21192.9 21192.9	0.87	4438.0 435214.4	0.279 0.000	OK
	C	392.8 112118	6054.8 357.5	16.9 16.9	555 569	3224.5 70126.9	-37.5 -25.6	13273.0 13191.2	0.82	2012.4 197351.0	0.259 0.000	OK
1F	A	592.8 373536	13607.9 357.5	25.1 25.1	663 711	5302.0 149528.2	-325.7 -466.6	20983.7 20700.1	0.84	4458.8 437262.7	0.340 0.001	OK
	B	592.8 373536	13607.9 357.5	25.1 25.1	647 647	6029.8 180567.8	-107.1 77.5	21078.3 21078.3	0.97	4339.7 425582.0	0.308 0.000	OK
	C	392.8 112118	6054.8 357.5	16.9 16.9	615 615	3625.2 59983.6	-50.1 1.0	12922.3 12922.3	0.88	1972.2 193411.1	0.302 0.000	OK

X方向負加力時 3ﾌﾚｰﾑ

階名	軸名	A I	Zp σy	ix iy	lkx lky	N NE	MB MT	Ncrx Ncry	CM	Mcr Mpc	検定比1 検定比2	判定
10F	A	351.7 102684	5488.0 357.5	17.1 17.1	527 569	478.7 64226.2	-408.4 -641.6	12061.7 11844.4	0.93	1958.2 192031.4	0.347 0.003	OK
	B	351.7 102684	5488.0 357.5	17.1 17.1	527 527	713.1 74929.9	281.6 402.3	12061.7 12061.7	0.92	1953.6 191578.0	0.249 0.002	OK
	C	232.6 55227	3276.7 357.5	15.4 15.4	527 527	221.2 40300.1	119.3 130.5	7780.8 7780.8	0.93	1170.3 114769.2	0.132 0.001	OK
9F	A	351.7 102684	5488.0 357.5	17.1 17.1	527 625	938.6 53185.7	-345.9 -290.3	12061.7 11554.6	0.88	1947.4 190973.8	0.239 0.002	OK
	B	351.7 102684	5488.0 357.5	17.1 17.1	527 527	1270.9 74929.9	185.8 141.5	12061.7 12061.7	0.89	1935.2 189782.5	0.191 0.001	OK
	C	232.6 55227	3276.7 357.5	15.4 15.4	527 527	541.6 40300.1	81.5 87.0	7780.8 7780.8	0.89	1164.8 114227.7	0.136 0.001	OK
8F	A	351.7 102684	5488.0 357.5	17.1 17.1	530 601	1398.0 57593.9	-278.4 -332.0	12044.7 11680.3	0.86	1929.6 189232.2	0.268 0.002	OK
	B	351.7 102684	5488.0 357.5	17.1 17.1	530 530	1846.2 74002.0	122.5 162.7	12044.7 12044.7	0.86	1905.6 186872.8	0.227 0.001	OK
	C	232.6 55227	3276.7 357.5	15.4 15.4	530 537	853.8 38759.0	81.9 85.1	7768.4 7741.6	0.85	1155.0 113262.4	0.174 0.001	OK
7F	A	544.3 235766	10341.8 357.5	20.8 20.8	548 611	1882.6 127803.1	-409.5 -485.1	19278.5 18864.4	0.89	3651.0 358045.0	0.218 0.001	OK
	B	544.3 235766	10341.8 357.5	20.8 20.8	541 548	2426.9 159044.6	179.9 214.7	19324.5 19278.5	0.89	3620.5 355049.9	0.178 0.001	OK
	C	307.7 69528	4220.4 357.5	15.0 15.0	527 555	1178.3 45721.4	106.8 94.9	10228.3 10084.3	0.85	1485.7 145700.0	0.178 0.001	OK

階名	軸名	A I	Zp σy	ix iy	lkx lky	N NE	MB MT	Ncrx Ncry	CM	Mcr Mpc	検定比1 検定比2	判定
6F	A	544.3 235766	10341.8 357.5	20.8 20.8	569 639	2372.1 116801.5	-428.9 -380.9	19140.4 18680.3	0.87	3623.9 355385.7	0.229 0.001	OK
	B	544.3 235766	10341.8 357.5	20.8 20.8	555 569	3008.5 147466.1	177.7 145.1	19232.5 19140.4	0.87	3579.3 351013.0	0.200 0.001	OK
	C	307.7 69528	4220.4 357.5	15.0 15.0	527 562	1507.3 44583.9	95.5 61.3	10228.3 10048.2	0.85	1471.0 144259.5	0.206 0.001	OK
5F	A	544.3 235766	10341.8 357.5	20.8 20.8	597 681	2860.9 102783.2	-342.7 -353.0	18956.4 18404.2	0.84	3590.6 352119.2	0.238 0.001	OK
	B	544.3 235766	10341.8 357.5	20.8 20.8	569 583	3600.0 140435.6	109.2 110.4	19140.4 19048.4	0.84	3528.4 346021.8	0.215 0.000	OK
	C	307.7 69528	4220.4 357.5	15.0 15.0	527 548	1827.1 46903.0	63.3 49.5	10228.3 10120.3	0.82	1453.3 142521.0	0.217 0.000	OK
4F	A	592.8 373536	13607.9 357.5	25.1 25.1	625 738	3357.8 138951.1	-425.2 -514.5	21192.9 20543.2	0.86	4702.0 461107.3	0.256 0.001	OK
	B	592.8 373536	13607.9 357.5	25.1 25.1	611 597	4179.0 212138.3	144.3 187.4	21192.9 21192.9	0.88	4612.6 452341.9	0.232 0.000	OK
	C	392.8 112118	6054.8 357.5	16.9 16.9	534 548	2157.5 75633.0	92.8 107.6	13395.8 13313.9	0.84	2096.5 205592.6	0.205 0.001	OK
3F	A	592.8 373536	13607.9 357.5	25.1 25.1	653 766	3857.7 128929.9	-402.7 -443.2	21041.8 20376.9	0.83	4649.9 455999.4	0.268 0.001	OK
	B	592.8 373536	13607.9 357.5	25.1 25.1	625 625	4755.6 193475.5	128.5 151.5	21192.9 21192.9	0.86	4538.2 445045.3	0.252 0.000	OK
	C	392.8 112118	6054.8 357.5	16.9 16.9	548 562	2491.5 71893.5	76.6 84.0	13313.9 13232.1	0.82	2073.7 203363.9	0.221 0.000	OK
2F	A	592.8 373536	13607.9 357.5	25.1 25.1	653 738	4356.0 138951.1	-439.9 -457.8	21041.8 20543.2	0.83	4590.8 450202.3	0.292 0.001	OK
	B	592.8 373536	13607.9 357.5	25.1 25.1	625 611	5340.7 202484.8	108.5 156.3	21192.9 21192.9	0.86	4452.9 436679.3	0.280 0.000	OK
	C	392.8 112118	6054.8 357.5	16.9 16.9	541 555	2818.6 73727.7	74.2 82.2	13354.8 13273.0	0.81	2048.3 200871.1	0.244 0.000	OK
1F	A	592.8 373536	13607.9 357.5	25.1 25.1	663 711	4851.6 149528.2	-185.1 -381.6	20983.7 20700.1	0.87	4524.9 443739.3	0.305 0.001	OK
	B	592.8 373536	13607.9 357.5	25.1 25.1	647 647	5940.8 180567.8	38.4 214.2	21078.3 21078.3	0.89	4355.1 427091.2	0.322 0.001	OK
	C	392.8 112118	6054.8 357.5	16.9 16.9	607 615	3149.6 59983.6	-5.5 65.0	12968.9 12922.3	0.90	2019.4 198035.8	0.272 0.000	OK

Ｙ方向正加力時 1ﾌﾚｰﾑ

階名	軸名	A I	Zp σy	ix iy	lkx lky	N NE	MB MT	Ncrx Ncry	CM	Mcr Mpc	検定比1 検定比2	判定
10F	A	351.7 102684	5488.0 357.5	17.1 17.1	541 611	207.4 55662.4	3.4 254.6	11989.3 11627.1	0.97	1961.3 192333.5	0.144 0.001	OK
	B	351.7 102684	5488.0 357.5	17.1 17.1	534 541	402.6 71082.5	947.8 1390.3	12025.5 11989.3	0.94	1959.3 192140.2	0.701 0.007	OK
	C	232.6 55227	3276.7 357.5	15.4 15.4	597 548	341.0 37255.5	390.0 637.1	7515.2 7701.1	0.92	1168.8 114620.0	0.552 0.006	OK
9F	A	351.7 102684	5488.0 357.5	17.1 17.1	548 681	343.6 44765.4	283.1 808.1	11953.0 11264.9	0.94	1960.0 192211.7	0.421 0.004	OK
	B	351.7 102684	5488.0 357.5	17.1 17.1	534 555	753.4 67524.0	1362.8 1698.7	12025.5 11916.8	0.90	1952.6 191482.3	0.855 0.009	OK
	C	232.6 55227	3276.7 357.5	15.4 15.4	681 569	874.8 34543.3	411.3 685.1	7196.5 7621.5	0.87	1154.1 113182.1	0.645 0.006	OK
8F	A	351.7 102684	5488.0 357.5	17.1 17.1	601 643	413.2 50240.8	1261.6 1014.8	11680.3 11461.6	0.92	1959.1 192126.2	0.631 0.007	OK
	B	351.7 102684	5488.0 357.5	17.1 17.1	572 558	1101.6 66687.8	1809.9 1799.4	11826.1 11899.0	0.87	1941.9 190434.0	0.911 0.010	OK
	C	232.6 55227	3276.7 357.5	15.4 15.4	629 579	1463.1 33287.4	639.2 653.7	7394.2 7581.3	0.79	1123.1 110134.9	0.661 0.006	OK
7F	A	544.3 235766	10341.8 357.5	20.8 20.8	681 639	177.7 116801.5	469.2 2064.4	18404.2 18680.3	0.98	3696.8 362530.3	0.555 0.006	OK
	B	544.3 235766	10341.8 357.5	20.8 20.8	653 583	1782.7 140435.6	1397.1 3163.1	18588.3 19048.4	0.92	3655.8 358512.5	0.892 0.009	OK
	C	307.7 69528	4220.4 357.5	15.0 15.0	611 597	2064.3 39486.6	173.2 454.1	9796.1 9868.1	0.84	1438.0 141016.3	0.478 0.003	OK
6F	B	544.3 235766	10341.8 357.5	20.8 20.8	681 611	2489.5 127803.1	1365.7 3476.4	18404.2 18864.4	0.90	3616.5 354656.4	1.001 0.010	NG
	C	307.7 69528	4220.4 357.5	15.0 15.0	625 611	2677.4 37689.7	83.6 961.3	9724.1 9796.1	0.86	1389.6 136277.0	0.862 0.007	OK
5F	B	544.3 235766	10341.8 357.5	20.8 20.8	709 625	3187.9 122116.7	1272.0 3490.4	18220.2 18772.3	0.89	3564.9 349593.8	1.037 0.010	NG
	C	307.7 69528	4220.4 357.5	15.0 15.0	653 625	3284.9 36012.8	234.7 995.3	9580.0 9724.1	0.81	1329.4 130371.8	0.933 0.008	OK
4F	B	592.8 373536	13607.9 357.5	25.1 25.1	794 681	3882.0 162844.4	1602.4 3579.6	20210.7 20875.6	0.89	4647.2 455732.1	0.862 0.008	OK

階名	軸名	A I	Zp σy	ix iy	lkx lky	N NE	MB MT	Ncrx Ncry	CM	Mcr Mpc	検定比1 検定比2	判定
4F	C	392.8 112118	6054.8 357.5	16.9 16.9	709 681	3896.8 48878.1	298.2 844.9	12373.0 12536.6	0.81	1942.3 190478.8	0.658 0.004	OK
3F	B	592.8 373536	13607.9 357.5	25.1 25.1	794 709	4572.9 150187.6	2377.5 3140.6	20210.7 20709.4	0.85	4562.8 447459.4	0.790 0.007	OK
	C	392.8 112118	6054.8 357.5	16.9 16.9	738 709	4508.6 45079.2	586.3 775.1	12209.3 12373.0	0.72	1867.1 183099.1	0.657 0.004	OK
2F	B	592.8 373536	13607.9 357.5	25.1 25.1	794 695	5259.3 156324.1	3430.2 2290.5	20210.7 20792.5	0.85	4465.3 437900.8	0.878 0.008	OK
	C	392.8 112118	6054.8 357.5	16.9 16.9	709 709	5114.9 45079.2	639.3 481.5	12373.0 12373.0	0.70	1781.7 174725.3	0.648 0.004	OK
1F	B	592.8 373536	13607.9 357.5	25.1 25.1	743 679	5955.6 163951.9	4317.3 1245.3	20511.1 20889.2	0.88	4352.6 426841.9	1.098 0.010	NG
	C	392.8 112118	6054.8 357.5	16.9 16.9	695 679	5722.0 49210.5	1695.0 387.2	12457.0 12550.0	0.79	1685.4 165281.8	1.160 0.010	NG

Y方向正加力時 2ﾌﾚｰﾑ

階名	軸名	A I	Zp σy	ix iy	lkx lky	N NE	MB MT	Ncrx Ncry	CM	Mcr Mpc	検定比1 検定比2	判定
10F	A	351.7 102684	5488.0 357.5	17.1 17.1	527 569	357.4 64226.2	-15.5 142.1	12061.7 11844.4	0.97	1959.9 192196.0	0.101 0.001	OK
	B	351.7 102684	5488.0 357.5	17.1 17.1	527 527	682.5 74929.9	1126.2 1559.6	12061.7 12061.7	0.92	1954.3 191647.4	0.793 0.008	OK
	C	232.6 55227	3276.7 357.5	15.4 15.4	527 534	389.4 39245.0	470.9 643.8	7780.8 7754.2	0.91	1168.0 114541.7	0.557 0.006	OK
9F	A	351.7 102684	5488.0 357.5	17.1 17.1	527 625	549.4 53185.7	368.3 885.7	12061.7 11554.6	0.93	1957.0 191913.6	0.471 0.005	OK
	B	351.7 102684	5488.0 357.5	17.1 17.1	527 527	1094.5 74929.9	1643.9 1808.4	12061.7 12061.7	0.88	1942.1 190459.3	0.918 0.009	OK
	C	232.6 55227	3276.7 357.5	15.4 15.4	527 541	1025.1 38230.8	579.1 846.3	7780.8 7727.7	0.86	1147.7 112549.4	0.773 0.008	OK
8F	A	351.7 102684	5488.0 357.5	17.1 17.1	530 601	669.0 57593.9	1333.6 1093.1	12044.7 11680.3	0.90	1954.6 191677.0	0.678 0.007	OK
	B	351.7 102684	5488.0 357.5	17.1 17.1	530 530	1517.9 74002.0	1842.4 1842.8	12044.7 12044.7	0.86	1923.8 188664.6	0.948 0.010	OK
	C	232.6 55227	3276.7 357.5	15.4 15.4	530 551	1735.7 36794.1	783.8 808.9	7768.4 7688.2	0.79	1103.4 108202.9	0.795 0.007	OK
7F	A	544.3 235766	10341.8 357.5	20.8 20.8	548 611	475.4 127803.1	599.7 2188.4	19278.5 18864.4	0.96	3694.2 362282.0	0.596 0.006	OK
	B	544.3 235766	10341.8 357.5	20.8 20.8	541 555	2272.2 155038.0	1643.0 3419.2	19324.5 19232.5	0.91	3630.0 355978.0	0.973 0.010	OK
	C	307.7 69528	4220.4 357.5	15.0 15.0	527 569	2447.3 43488.4	361.6 631.4	10228.3 10012.2	0.81	1409.2 138199.1	0.605 0.005	OK
6F	A	544.3 235766	10341.8 357.5	20.8 20.8	569 639	247.6 116801.5	205.6 3272.7	19140.4 18680.3	0.98	3696.4 362492.3	0.879 0.009	OK
	B	544.3 235766	10341.8 357.5	20.8 20.8	555 583	3063.6 140435.6	1662.8 3473.7	19232.5 19048.4	0.89	3575.0 350585.6	1.016 0.010	NG
	C	307.7 69528	4220.4 357.5	15.0 15.0	527 569	3164.9 43488.4	280.6 1089.8	10228.3 10012.2	0.83	1342.3 131633.7	0.963 0.008	OK
5F	A	544.3 235766	10341.8 357.5	20.8 20.8	597 681	22.1 102783.2	789.5 3453.3	18956.4 18404.2	0.99	3697.2 362569.9	0.927 0.010	OK
	B	544.3 235766	10341.8 357.5	20.8 20.8	569 583	3861.3 140435.6	1687.1 3446.1	19140.4 19048.4	0.88	3503.1 343532.2	1.043 0.010	NG
	C	307.7 69528	4220.4 357.5	15.0 15.0	534 555	3885.4 45721.4	553.4 1111.7	10192.3 10084.3	0.78	1257.9 123353.2	1.015 0.009	NG
4F	B	592.8 373536	13607.9 357.5	25.1 25.1	611 611	4453.4 202484.8	2131.0 4074.8	21192.9 21192.9	0.89	4578.4 448987.2	0.970 0.009	OK
	C	392.8 112118	6054.8 357.5	16.9 16.9	548 555	4825.5 73727.7	799.6 1454.6	13313.9 13273.0	0.80	1823.8 178853.9	0.940 0.008	OK
3F	B	592.8 373536	13607.9 357.5	25.1 25.1	625 625	5050.3 193475.5	2802.6 3493.8	21192.9 21192.9	0.85	4496.5 440952.8	0.868 0.008	OK
	C	392.8 112118	6054.8 357.5	16.9 16.9	562 569	5768.0 70126.9	973.5 1153.6	13232.1 13191.2	0.74	1677.7 164523.7	0.864 0.007	OK
2F	B	592.8 373536	13607.9 357.5	25.1 25.1	625 625	5649.8 193475.5	3828.8 2760.0	21192.9 21192.9	0.85	4403.8 431867.4	0.958 0.009	OK
	C	392.8 112118	6054.8 357.5	16.9 16.9	555 569	6713.9 70126.9	1238.0 983.2	13273.0 13191.2	0.72	1504.9 147578.1	0.966 0.008	OK
1F	B	592.8 373536	13607.9 357.5	25.1 25.1	647 647	6252.8 180567.8	4264.5 1794.7	21078.3 21078.3	0.87	4300.2 421702.8	1.085 0.010	NG
	C	392.8 112118	6054.8 357.5	16.9 16.9	615 615	7677.1 59983.6	1346.2 724.7	12922.3 12922.3	0.72	1308.3 128302.2	1.111 0.010	NG

Y方向正加力時 3ﾌﾚｰﾑ

階名	軸名	A I	Zp σy	ix iy	lkx lky	N NE	MB MT	Ncrx Ncry	CM	Mcr Mpc	検定比1 検定比2	判定
10F	A	351.7 102684	5488.0 357.5	17.1 17.1	527 569	366.7 64226.2	-18.7 138.8	12061.7 11844.4	0.97	1959.7 192185.1	0.100 0.001	OK
	B	351.7 102684	5488.0 357.5	17.1 17.1	527 527	699.3 74929.9	1118.1 1544.8	12061.7 12061.7	0.92	1953.9 191609.7	0.787 0.008	OK
	C	232.6 55227	3276.7 357.5	15.4 15.4	527 527	390.0 40300.1	487.0 636.6	7780.8 7780.8	0.91	1168.0 114540.6	0.551 0.006	OK
9F	A	351.7 102684	5488.0 357.5	17.1 17.1	527 625	574.1 53185.7	366.5 880.0	12061.7 11554.6	0.93	1956.5 191868.5	0.470 0.005	OK
	B	351.7 102684	5488.0 357.5	17.1 17.1	527 527	1146.3 74929.9	1648.2 1807.0	12061.7 12061.7	0.88	1940.2 190271.2	0.920 0.009	OK
	C	232.6 55227	3276.7 357.5	15.4 15.4	527 527	1080.7 40300.1	585.6 867.3	7780.8 7780.8	0.86	1145.0 112290.1	0.795 0.008	OK
8F	A	351.7 102684	5488.0 357.5	17.1 17.1	530 601	705.5 57593.9	1326.9 1086.0	12044.7 11680.3	0.90	1953.7 191595.6	0.676 0.007	OK
	B	351.7 102684	5488.0 357.5	17.1 17.1	530 530	1602.9 74002.0	1840.8 1840.4	12044.7 12044.7	0.85	1919.5 188234.2	0.951 0.010	OK
	C	232.6 55227	3276.7 357.5	15.4 15.4	530 537	1838.8 38759.0	782.5 802.0	7768.4 7741.6	0.78	1095.0 107386.2	0.802 0.007	OK
7F	A	544.3 235766	10341.8 357.5	20.8 20.8	548 611	525.3 127803.1	601.8 2176.1	19278.5 18864.4	0.96	3693.6 362218.2	0.595 0.006	OK
	B	544.3 235766	10341.8 357.5	20.8 20.8	541 548	2387.7 159044.6	1644.2 3417.1	19324.5 19278.5	0.91	3623.0 355291.0	0.977 0.010	OK
	C	307.7 69528	4220.4 357.5	15.0 15.0	527 555	2603.5 45721.4	365.6 634.5	10228.3 10084.3	0.81	1396.1 136913.5	0.620 0.005	OK
6F	A	544.3 235766	10341.8 357.5	20.8 20.8	569 639	309.3 116801.5	207.7 3271.5	19140.4 18680.3	0.97	3695.9 362448.4	0.879 0.009	OK
	B	544.3 235766	10341.8 357.5	20.8 20.8	555 569	3207.8 147466.1	1672.6 3466.7	19232.5 19140.4	0.89	3563.2 349430.9	1.021 0.010	NG
	C	307.7 69528	4220.4 357.5	15.0 15.0	527 562	3374.6 44583.9	299.0 1085.5	10228.3 10048.2	0.82	1319.5 129398.9	0.978 0.008	OK
5F	A	544.3 235766	10341.8 357.5	20.8 20.8	597 681	93.6 102783.2	788.5 3451.6	18956.4 18404.2	0.98	3697.1 362559.4	0.922 0.010	OK
	B	544.3 235766	10341.8 357.5	20.8 20.8	569 583	4029.6 140435.6	1694.9 3431.8	19140.4 19048.4	0.87	3485.8 341836.5	1.046 0.010	NG
	C	307.7 69528	4220.4 357.5	15.0 15.0	527 548	4148.7 46903.0	560.1 1094.0	10228.3 10120.3	0.78	1222.7 119904.8	1.027 0.009	NG
4F	B	592.8 373536	13607.9 357.5	25.1 25.1	611 597	4641.6 212138.3	2137.2 4062.5	21192.9 21192.9	0.89	4553.7 446562.4	0.976 0.009	OK
	C	392.8 112118	6054.8 357.5	16.9 16.9	534 548	5142.8 75633.0	805.7 1450.4	13395.8 13313.9	0.80	1777.5 174314.6	0.959 0.008	OK
3F	B	592.8 373536	13607.9 357.5	25.1 25.1	625 625	5255.6 193475.5	2803.7 3483.5	21192.9 21192.9	0.85	4465.9 437956.8	0.875 0.008	OK
	C	392.8 112118	6054.8 357.5	16.9 16.9	548 562	6138.8 71893.5	981.9 1148.5	13313.9 13232.1	0.73	1613.1 158187.7	0.887 0.007	OK
2F	B	592.8 373536	13607.9 357.5	25.1 25.1	625 611	5871.2 202484.8	3816.0 2756.5	21192.9 21192.9	0.85	4367.0 428255.1	0.966 0.009	OK
	C	392.8 112118	6054.8 357.5	16.9 16.9	541 555	7137.9 73727.7	1225.6 977.9	13354.8 13273.0	0.72	1419.1 139168.3	0.989 0.009	OK
1F	B	592.8 373536	13607.9 357.5	25.1 25.1	647 647	6489.1 180567.8	4222.4 1808.2	21078.3 21078.3	0.86	4256.7 417439.4	1.086 0.010	NG
	C	392.8 112118	6054.8 357.5	16.9 16.9	607 615	8153.0 59983.6	1246.2 748.6	12968.9 12922.3	0.70	1210.5 118709.5	1.101 0.010	NG

Y方向正加力時 4ﾌﾚｰﾑ

階名	軸名	A I	Zp σy	ix iy	lkx lky	N NE	MB MT	Ncrx Ncry	CM	Mcr Mpc	検定比1 検定比2	判定
10F	A	351.7 102684	5488.0 357.5	17.1 17.1	527 569	367.4 64226.2	-17.7 138.2	12061.7 11844.4	0.97	1959.7 192184.2	0.100 0.001	OK
	B	351.7 102684	5488.0 357.5	17.1 17.1	527 527	699.1 74929.9	1128.3 1558.9	12061.7 12061.7	0.92	1953.9 191610.1	0.793 0.008	OK
	C	232.6 55227	3276.7 357.5	15.4 15.4	534 534	406.4 39245.0	473.9 646.2	7754.2 7754.2	0.91	1167.7 114511.7	0.561 0.006	OK
9F	A	351.7 102684	5488.0 357.5	17.1 17.1	527 625	574.8 53185.7	368.3 879.0	12061.7 11554.6	0.93	1956.5 191867.1	0.469 0.005	OK
	B	351.7 102684	5488.0 357.5	17.1 17.1	527 527	1138.4 74929.9	1648.9 1807.2	12061.7 12061.7	0.88	1940.5 190300.5	0.919 0.009	OK
	C	232.6 55227	3276.7 357.5	15.4 15.4	541 541	1045.7 38230.8	579.5 845.1	7727.7 7727.7	0.86	1146.7 112455.0	0.774 0.008	OK
8F	A	351.7 102684	5488.0 357.5	17.1 17.1	530 601	706.5 57593.9	1324.2 1082.2	12044.7 11680.3	0.90	1953.7 191593.5	0.675 0.007	OK
	B	351.7 102684	5488.0 357.5	17.1 17.1	530 530	1583.9 74002.0	1841.0 1840.6	12044.7 12044.7	0.85	1920.5 188332.4	0.950 0.010	OK
	C	232.6 55227	3276.7 357.5	15.4 15.4	537 551	1755.3 36794.1	782.4 804.9	7741.6 7688.2	0.78	1101.8 108050.8	0.794 0.007	OK

階名	軸名	A I	Zp σy	ix iy	lkx lky	N NE	MB MT	Ncrx Ncry	CM	Mcr Mpc	検定比1 検定比2	判定
7F	A	544.3 235766	10341.8 357.5	20.8 20.8	548 611	526.9 127803.1	604.7 2169.8	19278.5 18864.4	0.96	3693.6 362216.1	0.593 0.006	OK
	B	544.3 235766	10341.8 357.5	20.8 20.8	541 555	2357.6 155038.0	1647.9 3416.4	19324.5 19232.5	0.91	3624.8 355472.9	0.975 0.010	OK
	C	307.7 69528	4220.4 357.5	15.0 15.0	527 562	2476.2 44583.9	362.1 629.3	10228.3 10048.2	0.81	1406.9 137967.4	0.606 0.005	OK
6F	A	544.3 235766	10341.8 357.5	20.8 20.8	569 639	310.7 116801.5	209.7 3269.1	19140.4 18680.3	0.97	3695.9 362447.3	0.879 0.009	OK
	B	544.3 235766	10341.8 357.5	20.8 20.8	555 576	3167.2 143886.5	1672.7 3467.4	19232.5 19094.4	0.89	3566.6 349761.6	1.019 0.010	NG
	C	307.7 69528	4220.4 357.5	15.0 15.0	527 569	3204.4 43488.4	282.2 1085.6	10228.3 10012.2	0.83	1338.1 131224.2	0.964 0.008	OK
5F	A	544.3 235766	10341.8 357.5	20.8 20.8	597 681	94.8 102783.2	787.6 3450.1	18956.4 18404.2	0.98	3697.1 362559.1	0.922 0.010	OK
	B	544.3 235766	10341.8 357.5	20.8 20.8	569 583	3977.6 140435.6	1693.1 3436.1	19140.4 19048.4	0.87	3491.2 342367.8	1.045 0.010	NG
	C	307.7 69528	4220.4 357.5	15.0 15.0	534 555	3932.6 45721.4	552.1 1106.6	10192.3 10084.3	0.78	1251.7 122751.5	1.016 0.009	NG
4F	B	592.8 373536	13607.9 357.5	25.1 25.1	611 611	4578.0 202484.8	2138.1 4068.5	21192.9 21192.9	0.89	4562.1 447393.4	0.974 0.009	OK
	C	392.8 112118	6054.8 357.5	16.9 16.9	555 555	4880.4 73727.7	799.0 1452.2	13273.0 13273.0	0.80	1816.0 178089.3	0.943 0.008	OK
3F	B	592.8 373536	13607.9 357.5	25.1 25.1	625 625	5179.6 193475.5	2807.6 3486.4	21192.9 21192.9	0.85	4477.4 439079.3	0.872 0.008	OK
	C	392.8 112118	6054.8 357.5	16.9 16.9	569 569	5829.6 70126.9	973.8 1150.3	13191.2 13191.2	0.73	1667.2 163498.7	0.867 0.007	OK
2F	B	592.8 373536	13607.9 357.5	25.1 25.1	625 625	5782.0 193475.5	3824.3 2756.3	21192.9 21192.9	0.85	4382.0 429727.6	0.963 0.009	OK
	C	392.8 112118	6054.8 357.5	16.9 16.9	569 569	6778.5 70126.9	1235.3 979.4	13191.2 13191.2	0.72	1492.1 146327.7	0.970 0.008	OK
1F	B	592.8 373536	13607.9 357.5	25.1 25.1	647 647	6385.3 180567.8	4240.8 1802.5	21078.3 21078.3	0.87	4276.0 419331.0	1.086 0.010	NG
	C	392.8 112118	6054.8 357.5	16.9 16.9	623 615	7737.0 59983.6	1333.5 724.7	12875.8 12922.3	0.72	1296.0 127093.4	1.112 0.010	NG

Y方向正加力時 5ﾌﾚｰﾑ

階名	軸名	A I	Zp σy	ix iy	lkx lky	N NE	MB MT	Ncrx Ncry	CM	Mcr Mpc	検定比1 検定比2	判定
10F	A	351.7 102684	5488.0 357.5	17.1 17.1	527 569	355.9 64226.2	-13.7 140.0	12061.7 11844.4	0.97	1959.9 192197.7	0.099 0.001	OK
	B	351.7 102684	5488.0 357.5	17.1 17.1	527 527	679.9 74929.9	1135.0 1574.7	12061.7 12061.7	0.92	1954.3 191653.3	0.800 0.008	OK
	C	232.6 55227	3276.7 357.5	15.4 15.4	541 541	402.3 38230.8	456.5 655.7	7727.7 7727.7	0.91	1167.8 114519.0	0.569 0.006	OK
9F	A	351.7 102684	5488.0 357.5	17.1 17.1	527 625	545.5 53185.7	371.3 880.5	12061.7 11554.6	0.93	1957.0 191920.4	0.468 0.005	OK
	B	351.7 102684	5488.0 357.5	17.1 17.1	527 527	1084.6 74929.9	1640.0 1804.4	12061.7 12061.7	0.89	1942.5 190494.3	0.916 0.009	OK
	C	232.6 55227	3276.7 357.5	15.4 15.4	562 555	978.6 36317.0	573.5 818.7	7648.0 7674.6	0.86	1149.8 112755.8	0.746 0.007	OK
8F	A	351.7 102684	5488.0 357.5	17.1 17.1	530 601	664.3 57593.9	1322.7 1079.0	12044.7 11680.3	0.90	1954.7 191687.1	0.672 0.007	OK
	B	351.7 102684	5488.0 357.5	17.1 17.1	530 537	1495.6 72064.6	1841.1 1841.4	12044.7 12008.3	0.86	1925.0 188773.9	0.945 0.010	OK
	C	232.6 55227	3276.7 357.5	15.4 15.4	544 558	1632.1 35867.2	784.8 811.5	7714.9 7661.5	0.79	1111.2 108975.6	0.787 0.007	OK
7F	A	544.3 235766	10341.8 357.5	20.8 20.8	548 611	471.6 127803.1	607.3 2165.6	19278.5 18864.4	0.96	3694.3 362286.6	0.590 0.006	OK
	B	544.3 235766	10341.8 357.5	20.8 20.8	541 555	2236.4 155038.0	1648.4 3410.4	19324.5 19232.5	0.91	3632.1 356184.2	0.969 0.010	OK
	C	307.7 69528	4220.4 357.5	15.0 15.0	527 583	2288.7 41415.1	358.5 624.8	10228.3 9940.2	0.82	1421.7 139423.7	0.587 0.004	OK
6F	A	544.3 235766	10341.8 357.5	20.8 20.8	569 639	242.1 116801.5	211.7 3266.7	19140.4 18680.3	0.98	3696.4 362495.8	0.877 0.009	OK
	B	544.3 235766	10341.8 357.5	20.8 20.8	555 583	3015.6 140435.6	1663.0 3473.6	19232.5 19048.4	0.89	3578.8 350958.6	1.014 0.010	NG
	C	307.7 69528	4220.4 357.5	15.0 15.0	527 583	2953.2 41415.1	266.2 1089.5	10228.3 9940.2	0.83	1363.8 133745.7	0.945 0.008	OK
5F	A	544.3 235766	10341.8 357.5	20.8 20.8	597 681	15.9 102783.2	786.6 3448.6	18956.4 18404.2	0.99	3697.2 362570.2	0.927 0.010	OK
	B	544.3 235766	10341.8 357.5	20.8 20.8	569 583	3799.6 140435.6	1683.5 3450.6	19140.4 19048.4	0.88	3509.2 344135.3	1.041 0.010	NG
	C	307.7 69528	4220.4 357.5	15.0 15.0	541 569	3618.4 43488.4	544.8 1121.9	10156.3 10012.2	0.79	1291.2 126619.2	0.999 0.009	OK

階名	軸名	A I	Zp σy	ix iy	lkx lky	N NE	MB MT	Ncrx Ncry	CM	Mcr Mpc	検定比1 検定比2	判定
4F	B	592.8 373536	13607.9 357.5	25.1 25.1	611 611	4378.1 202484.8	2133.7 4082.3	21192.9 21192.9	0.89	4588.0 449929.4	0.968 0.009	OK
	C	392.8 112118	6054.8 357.5	16.9 16.9	583 569	4503.2 70126.9	792.5 1457.3	13109.4 13191.2	0.80	1867.8 183168.6	0.922 0.008	OK
3F	B	592.8 373536	13607.9 357.5	25.1 25.1	625 625	4961.2 193475.5	2810.5 3494.3	21192.9 21192.9	0.86	4509.4 442216.2	0.865 0.008	OK
	C	392.8 112118	6054.8 357.5	16.9 16.9	597 583	5390.5 66783.6	973.3 1154.8	13027.6 13109.4	0.74	1739.3 170568.8	0.842 0.007	OK
2F	B	592.8 373536	13607.9 357.5	25.1 25.1	625 625	5546.0 193475.5	3841.7 2755.5	21192.9 21192.9	0.85	4420.6 433513.9	0.956 0.009	OK
	C	392.8 112118	6054.8 357.5	16.9 16.9	590 583	6279.8 66783.6	1245.5 977.0	13068.5 13109.4	0.73	1587.4 155674.4	0.942 0.008	OK
1F	B	592.8 373536	13607.9 357.5	25.1 25.1	647 647	6132.0 180567.8	4285.8 1784.7	21078.3 21078.3	0.87	4321.8 423821.6	1.084 0.010	NG
	C	392.8 112118	6054.8 357.5	16.9 16.9	631 623	7183.2 58453.2	1448.1 702.4	12829.2 12875.8	0.74	1409.8 138255.9	1.124 0.010	NG

Y方向正加力時 6ﾌﾚｰﾑ

階名	軸名	A I	Zp σy	ix iy	lkx lky	N NE	MB MT	Ncrx Ncry	CM	Mcr Mpc	検定比1 検定比2	判定
10F	A	351.7 102684	5488.0 357.5	17.1 17.1	541 611	209.4 55662.4	2.2 248.9	11989.3 11627.1	0.97	1961.2 192332.1	0.141 0.001	OK
	B	351.7 102684	5488.0 357.5	17.1 17.1	534 541	399.0 71082.5	945.0 1384.0	12025.5 11989.3	0.94	1959.3 192145.0	0.698 0.007	OK
	C	232.6 55227	3276.7 357.5	15.4 15.4	597 548	333.9 37255.5	392.3 636.0	7515.2 7701.1	0.92	1168.9 114630.6	0.550 0.006	OK
9F	A	351.7 102684	5488.0 357.5	17.1 17.1	548 681	347.2 44765.4	286.6 795.4	11953.0 11264.9	0.94	1960.0 192207.7	0.415 0.004	OK
	B	351.7 102684	5488.0 357.5	17.1 17.1	534 555	745.1 67524.0	1357.1 1684.6	12025.5 11916.8	0.91	1952.8 191502.3	0.848 0.009	OK
	C	232.6 55227	3276.7 357.5	15.4 15.4	681 569	861.6 34543.3	416.6 682.3	7196.5 7621.5	0.87	1154.7 113233.0	0.641 0.006	OK
8F	A	351.7 102684	5488.0 357.5	17.1 17.1	601 643	413.5 50240.8	1241.5 991.0	11680.3 11461.6	0.92	1959.1 192125.8	0.622 0.006	OK
	B	351.7 102684	5488.0 357.5	17.1 17.1	572 558	1093.4 66687.8	1806.6 1790.6	11826.1 11899.0	0.87	1942.2 190463.3	0.909 0.009	OK
	C	232.6 55227	3276.7 357.5	15.4 15.4	629 579	1444.5 33287.4	639.1 648.1	7394.2 7581.3	0.79	1124.3 110254.5	0.654 0.006	OK
7F	A	544.3 235766	10341.8 357.5	20.8 20.8	681 639	171.5 116801.5	485.2 2023.4	18404.2 18680.3	0.98	3696.8 362533.0	0.544 0.006	OK
	B	544.3 235766	10341.8 357.5	20.8 20.8	653 583	1776.0 140435.6	1403.4 3139.0	18588.3 19048.4	0.92	3656.1 358542.7	0.885 0.009	OK
	C	307.7 69528	4220.4 357.5	15.0 15.0	611 597	2039.4 39486.6	179.6 453.4	9796.1 9868.1	0.84	1439.7 141183.3	0.475 0.003	OK
6F	B	544.3 235766	10341.8 357.5	20.8 20.8	681 611	2488.3 127803.1	1368.6 3472.2	18404.2 18864.4	0.90	3616.6 354664.2	1.000 0.010	OK
	C	307.7 69528	4220.4 357.5	15.0 15.0	625 611	2653.3 37689.7	87.8 954.6	9724.1 9796.1	0.86	1391.8 136486.7	0.855 0.007	OK
5F	B	544.3 235766	10341.8 357.5	20.8 20.8	709 625	3195.6 122116.7	1268.4 3488.6	18220.2 18772.3	0.89	3564.2 349530.9	1.037 0.010	NG
	C	307.7 69528	4220.4 357.5	15.0 15.0	653 625	3266.1 36012.8	233.6 991.7	9580.0 9724.1	0.81	1331.5 130573.0	0.929 0.008	OK
4F	B	592.8 373536	13607.9 357.5	25.1 25.1	794 681	3902.3 162844.4	1610.2 3582.0	20210.7 20875.6	0.89	4644.9 455508.3	0.863 0.008	OK
	C	392.8 112118	6054.8 357.5	16.9 16.9	709 681	3886.6 48878.1	300.6 846.3	12373.0 12536.6	0.81	1943.5 190593.3	0.658 0.004	OK
3F	B	592.8 373536	13607.9 357.5	25.1 25.1	794 709	4607.4 150187.6	2386.9 3131.5	20210.7 20709.4	0.85	4558.2 447010.5	0.790 0.007	OK
	C	392.8 112118	6054.8 357.5	16.9 16.9	738 709	4509.1 45079.2	588.3 772.5	12209.3 12373.0	0.72	1867.0 183092.8	0.655 0.004	OK
2F	B	592.8 373536	13607.9 357.5	25.1 25.1	794 695	5310.2 156324.1	3442.4 2280.6	20210.7 20792.5	0.85	4457.6 437139.5	0.883 0.008	OK
	C	392.8 112118	6054.8 357.5	16.9 16.9	709 709	5128.9 45079.2	644.7 479.3	12373.0 12373.0	0.71	1779.6 174519.5	0.652 0.004	OK
1F	B	592.8 373536	13607.9 357.5	25.1 25.1	743 679	6026.6 163951.9	4304.4 1236.7	20511.1 20889.2	0.88	4340.3 425636.8	1.099 0.010	NG
	C	392.8 112118	6054.8 357.5	16.9 16.9	695 679	5752.9 49210.5	1689.9 382.2	12457.0 12550.0	0.79	1680.2 164774.2	1.161 0.010	NG

Y方向正加力時 Aﾌﾚｰﾑ

階名	軸名	A I	Zp σy	ix iy	lkx lky	N NE	MB MT	Ncrx Ncry	CM	Mcr Mpc	検定比1 検定比2	判定
10F	1	351.7 102684	5488.0 357.5	17.1 17.1	541 611	207.4 71082.5	-56.3 -70.9	11989.3 11627.1	0.95	1961.3 192333.5	0.052 0.000	OK

階名	軸名	A I	Zp σy	ix iy	lkx lky	N NE	MB MT	Ncrx Ncry	CM	Mcr Mpc	検定比1 検定比2	判定
10F	2	351.7 102684	5488.0 357.5	17.1 17.1	527 569	357.4 74929.9	-25.4 -28.5	12061.7 11844.4	0.93	1959.9 192196.0	0.044 0.000	OK
	3	351.7 102684	5488.0 357.5	17.1 17.1	527 569	366.7 74929.9	-4.0 -5.1	12061.7 11844.4	0.94	1959.7 192185.1	0.033 0.000	OK
	4	351.7 102684	5488.0 357.5	17.1 17.1	527 569	367.4 74929.9	0.4 -0.7	12061.7 11844.4	0.99	1959.7 192184.2	0.031 0.000	OK
	5	351.7 102684	5488.0 357.5	17.1 17.1	527 569	355.9 74929.9	25.9 27.6	12061.7 11844.4	0.93	1959.9 192197.7	0.043 0.000	OK
	6	351.7 102684	5488.0 357.5	17.1 17.1	541 611	209.4 71082.5	60.4 73.3	11989.3 11627.1	0.95	1961.2 192332.1	0.054 0.000	OK
9F	1	351.7 102684	5488.0 357.5	17.1 17.1	548 681	343.6 69269.0	-50.3 -50.4	11953.0 11264.9	0.93	1960.0 192211.7	0.054 0.000	OK
	2	351.7 102684	5488.0 357.5	17.1 17.1	527 625	549.4 74929.9	-26.4 -28.7	12061.7 11554.6	0.92	1957.0 191913.6	0.061 0.000	OK
	3	351.7 102684	5488.0 357.5	17.1 17.1	527 625	574.1 74929.9	-8.3 -10.0	12061.7 11554.6	0.92	1956.5 191868.5	0.054 0.000	OK
	4	351.7 102684	5488.0 357.5	17.1 17.1	527 625	574.8 74929.9	-3.9 -5.6	12061.7 11554.6	0.93	1956.5 191867.1	0.052 0.000	OK
	5	351.7 102684	5488.0 357.5	17.1 17.1	527 625	545.5 74929.9	17.5 16.6	12061.7 11554.6	0.92	1957.0 191920.4	0.055 0.000	OK
	6	351.7 102684	5488.0 357.5	17.1 17.1	548 681	347.2 69269.0	48.8 43.8	11953.0 11264.9	0.93	1960.0 192207.7	0.054 0.000	OK
8F	1	351.7 102684	5488.0 357.5	17.1 17.1	601 643	413.2 57593.9	-45.4 -54.3	11680.3 11461.6	0.92	1959.1 192126.2	0.062 0.000	OK
	2	351.7 102684	5488.0 357.5	17.1 17.1	530 601	669.0 74002.0	-28.3 -32.6	12044.7 11680.3	0.91	1954.6 191677.0	0.073 0.000	OK
	3	351.7 102684	5488.0 357.5	17.1 17.1	530 601	705.5 74002.0	-13.8 -16.5	12044.7 11680.3	0.91	1953.7 191595.6	0.068 0.000	OK
	4	351.7 102684	5488.0 357.5	17.1 17.1	530 601	706.5 74002.0	-9.9 -12.4	12044.7 11680.3	0.91	1953.7 191593.5	0.066 0.000	OK
	5	351.7 102684	5488.0 357.5	17.1 17.1	530 601	664.3 74002.0	7.3 6.7	12044.7 11680.3	0.91	1954.7 191687.1	0.060 0.000	OK
	6	351.7 102684	5488.0 357.5	17.1 17.1	601 643	413.5 57593.9	35.1 38.5	11680.3 11461.6	0.92	1959.1 192125.8	0.054 0.000	OK
7F	1	544.3 235766	10341.8 357.5	20.8 20.8	681 639	177.7 102783.2	-62.5 -68.4	18404.2 18680.3	0.96	3696.8 362530.3	0.027 0.000	OK
	2	544.3 235766	10341.8 357.5	20.8 20.8	548 611	475.4 159044.6	-47.5 -50.2	19278.5 18864.4	0.95	3694.2 362282.0	0.038 0.000	OK
	3	544.3 235766	10341.8 357.5	20.8 20.8	548 611	525.3 159044.6	-25.1 -28.2	19278.5 18864.4	0.95	3693.6 362218.2	0.035 0.000	OK
	4	544.3 235766	10341.8 357.5	20.8 20.8	548 611	526.9 159044.6	-18.4 -21.9	19278.5 18864.4	0.95	3693.6 362216.1	0.034 0.000	OK
	5	544.3 235766	10341.8 357.5	20.8 20.8	548 611	471.6 159044.6	8.0 4.3	19278.5 18864.4	0.96	3694.3 362286.6	0.027 0.000	OK
	6	544.3 235766	10341.8 357.5	20.8 20.8	681 639	171.5 102783.2	49.2 44.5	18404.2 18680.3	0.96	3696.8 362533.0	0.022 0.000	OK
6F	2	544.3 235766	10341.8 357.5	20.8 20.8	569 639	247.6 147466.1	-55.5 -51.0	19140.4 18680.3	0.96	3696.4 362492.3	0.028 0.000	OK
	3	544.3 235766	10341.8 357.5	20.8 20.8	569 639	309.3 147466.1	-36.3 -34.7	19140.4 18680.3	0.96	3695.9 362448.4	0.026 0.000	OK
	4	544.3 235766	10341.8 357.5	20.8 20.8	569 639	310.7 147466.1	-30.5 -29.7	19140.4 18680.3	0.95	3695.9 362447.3	0.025 0.000	OK
	5	544.3 235766	10341.8 357.5	20.8 20.8	569 639	242.1 147466.1	-8.1 -10.4	19140.4 18680.3	0.96	3696.4 362495.8	0.016 0.000	OK
5F	2	544.3 235766	10341.8 357.5	20.8 20.8	597 681	22.1 133896.2	-54.9 -49.1	18956.4 18404.2	0.99	3697.2 362569.9	0.016 0.000	OK
	3	544.3 235766	10341.8 357.5	20.8 20.8	597 681	93.6 133896.2	-40.6 -36.0	18956.4 18404.2	0.98	3697.1 362559.4	0.016 0.000	OK
	4	544.3 235766	10341.8 357.5	20.8 20.8	597 681	94.8 133896.2	-36.1 -32.1	18956.4 18404.2	0.97	3697.1 362559.1	0.015 0.000	OK
	5	544.3 235766	10341.8 357.5	20.8 20.8	597 681	15.9 133896.2	-19.3 -17.1	18956.4 18404.2	0.99	3697.2 362570.2	0.006 0.000	OK

Y方向正加力時 Bﾌﾚｰﾑ

階名	軸名	A I	Zp σy	ix iy	lkx lky	N NE	MB MT	Ncrx Ncry	CM	Mcr Mpc	検定比1 検定比2	判定
10F	1	351.7 102684	5488.0 357.5	17.1 17.1	534 541	402.6 72968.2	-90.4 -115.3	12025.5 11989.3	0.93	1959.3 192140.2	0.089 0.001	OK
	2	351.7 102684	5488.0 357.5	17.1 17.1	527 527	682.5 74929.9	-55.3 -59.1	12061.7 12061.7	0.91	1954.3 191647.4	0.084 0.000	OK
	3	351.7 102684	5488.0 357.5	17.1 17.1	527 527	699.3 74929.9	-3.2 -2.8	12061.7 12061.7	0.91	1953.9 191609.7	0.059 0.000	OK
	4	351.7 102684	5488.0 357.5	17.1 17.1	527 527	699.1 74929.9	15.3 17.2	12061.7 12061.7	0.91	1953.9 191610.1	0.066 0.000	OK

階名	軸名	A I	Zp σy	ix iy	lkx lky	N NE	MB MT	Ncrx Ncry	CM	Mcr Mpc	検定比1 検定比2	判定
10F	5	351.7 102684	5488.0 357.5	17.1 17.1	527 527	679.9 74929.9	51.7 55.7	12061.7 12061.7	0.91	1954.3 191653.3	0.082 0.000	OK
	6	351.7 102684	5488.0 357.5	17.1 17.1	534 541	399.0 72968.2	83.0 107.5	12025.5 11989.3	0.93	1959.3 192145.0	0.085 0.001	OK
9F	1	351.7 102684	5488.0 357.5	17.1 17.1	534 555	753.4 72968.2	-72.5 -64.4	12025.5 11916.8	0.90	1952.6 191482.3	0.097 0.000	OK
	2	351.7 102684	5488.0 357.5	17.1 17.1	527 527	1094.5 74929.9	-43.3 -40.2	12061.7 12061.7	0.88	1942.1 190459.3	0.111 0.000	OK
	3	351.7 102684	5488.0 357.5	17.1 17.1	527 527	1146.3 74929.9	-0.3 0.3	12061.7 12061.7	0.99	1940.2 190271.2	0.095 0.000	OK
	4	351.7 102684	5488.0 357.5	17.1 17.1	527 527	1138.4 74929.9	16.0 15.0	12061.7 12061.7	0.88	1940.5 190300.5	0.102 0.000	OK
	5	351.7 102684	5488.0 357.5	17.1 17.1	527 527	1084.6 74929.9	45.3 43.2	12061.7 12061.7	0.88	1942.5 190494.3	0.111 0.000	OK
	6	351.7 102684	5488.0 357.5	17.1 17.1	534 555	745.1 72968.2	68.6 63.4	12025.5 11916.8	0.90	1952.8 191502.3	0.094 0.000	OK
8F	1	351.7 102684	5488.0 357.5	17.1 17.1	572 558	1101.6 63430.9	-44.6 -52.9	11826.1 11899.0	0.88	1941.9 190434.0	0.117 0.000	OK
	2	351.7 102684	5488.0 357.5	17.1 17.1	530 530	1517.9 74002.0	-20.7 -23.7	12044.7 12044.7	0.87	1923.8 188664.6	0.137 0.000	OK
	3	351.7 102684	5488.0 357.5	17.1 17.1	530 530	1602.9 74002.0	2.2 3.0	12044.7 12044.7	0.87	1919.5 188234.2	0.134 0.000	OK
	4	351.7 102684	5488.0 357.5	17.1 17.1	530 530	1583.9 74002.0	12.0 13.7	12044.7 12044.7	0.86	1920.5 188332.4	0.138 0.000	OK
	5	351.7 102684	5488.0 357.5	17.1 17.1	530 537	1495.6 74002.0	27.0 31.4	12044.7 12008.3	0.87	1925.0 188773.9	0.139 0.000	OK
	6	351.7 102684	5488.0 357.5	17.1 17.1	572 558	1093.4 63430.9	46.1 56.5	11826.1 11899.0	0.88	1942.2 190463.3	0.118 0.000	OK
7F	1	544.3 235766	10341.8 357.5	20.8 20.8	653 583	1782.7 111825.9	-74.3 -70.8	18588.3 19048.4	0.88	3655.8 358512.5	0.114 0.000	OK
	2	544.3 235766	10341.8 357.5	20.8 20.8	541 555	2272.2 163208.5	-42.7 -38.4	19324.5 19232.5	0.89	3630.0 355978.0	0.129 0.000	OK
	3	544.3 235766	10341.8 357.5	20.8 20.8	541 548	2387.7 163208.5	5.4 6.5	19324.5 19278.5	0.89	3623.0 355291.0	0.125 0.000	OK
	4	544.3 235766	10341.8 357.5	20.8 20.8	541 555	2357.6 163208.5	29.7 27.3	19324.5 19232.5	0.88	3624.8 355472.9	0.130 0.000	OK
	5	544.3 235766	10341.8 357.5	20.8 20.8	541 555	2236.4 163208.5	59.6 55.9	19324.5 19232.5	0.89	3632.1 356184.2	0.131 0.000	OK
	6	544.3 235766	10341.8 357.5	20.8 20.8	653 583	1776.0 111825.9	76.3 77.4	18588.3 19048.4	0.87	3656.1 358542.7	0.114 0.000	OK
6F	1	544.3 235766	10341.8 357.5	20.8 20.8	681 611	2489.5 102783.2	-62.7 -38.6	18404.2 18864.4	0.87	3616.5 354656.4	0.150 0.000	OK
	2	544.3 235766	10341.8 357.5	20.8 20.8	555 583	3063.6 155038.0	-25.3 -17.0	19232.5 19048.4	0.88	3575.0 350585.6	0.167 0.000	OK
	3	544.3 235766	10341.8 357.5	20.8 20.8	555 569	3207.8 155038.0	12.9 10.1	19232.5 19140.4	0.87	3563.2 349430.9	0.171 0.000	OK
	4	544.3 235766	10341.8 357.5	20.8 20.8	555 576	3167.2 155038.0	34.0 25.5	19232.5 19094.4	0.88	3566.6 349761.6	0.174 0.000	OK
	5	544.3 235766	10341.8 357.5	20.8 20.8	555 583	3015.6 155038.0	56.5 42.5	19232.5 19048.4	0.88	3578.8 350958.6	0.172 0.000	OK
	6	544.3 235766	10341.8 357.5	20.8 20.8	681 611	2488.3 102783.2	74.5 52.3	18404.2 18864.4	0.87	3616.6 354664.2	0.153 0.000	OK
5F	1	544.3 235766	10341.8 357.5	20.8 20.8	709 625	3187.9 94794.5	-36.2 -28.8	18220.2 18772.3	0.84	3564.9 349593.8	0.183 0.000	OK
	2	544.3 235766	10341.8 357.5	20.8 20.8	569 583	3861.3 147466.1	-7.1 -7.2	19140.4 19048.4	0.84	3503.1 343532.2	0.204 0.000	OK
	3	544.3 235766	10341.8 357.5	20.8 20.8	569 583	4029.6 147466.1	17.2 11.9	19140.4 19048.4	0.86	3485.8 341836.5	0.216 0.000	OK
	4	544.3 235766	10341.8 357.5	20.8 20.8	569 583	3977.6 147466.1	33.0 23.2	19140.4 19048.4	0.86	3491.2 342367.8	0.217 0.000	OK
	5	544.3 235766	10341.8 357.5	20.8 20.8	569 583	3799.6 147466.1	45.7 33.8	19140.4 19048.4	0.86	3509.2 344135.3	0.210 0.000	OK
	6	544.3 235766	10341.8 357.5	20.8 20.8	709 625	3195.6 94794.5	55.4 43.1	18220.2 18772.3	0.84	3564.2 349530.9	0.188 0.000	OK
4F	1	592.8 373536	13607.9 357.5	25.1 25.1	794 681	3882.0 119955.0	-37.5 -39.8	20210.7 20875.6	0.83	4647.2 455732.1	0.199 0.000	OK
	2	592.8 373536	13607.9 357.5	25.1 25.1	611 611	4453.4 202484.8	-1.6 -5.6	21192.9 21192.9	0.90	4578.4 448987.2	0.211 0.000	OK
	3	592.8 373536	13607.9 357.5	25.1 25.1	611 597	4641.6 202484.8	20.6 17.7	21192.9 21192.9	0.86	4553.7 446562.4	0.223 0.000	OK
	4	592.8 373536	13607.9 357.5	25.1 25.1	611 611	4578.0 202484.8	38.5 34.7	21192.9 21192.9	0.86	4562.1 447393.4	0.223 0.000	OK
	5	592.8 373536	13607.9 357.5	25.1 25.1	611 611	4378.1 202484.8	47.8 45.6	21192.9 21192.9	0.86	4588.0 449929.4	0.215 0.000	OK

階名	軸名	A I	Zp σy	ix iy	lkx lky	N NE	MB MT	Ncrx Ncry	CM	Mcr Mpc	検定比1 検定比2	判定
4F	6	592.8 373536	13607.9 357.5	25.1 25.1	794 681	3902.3 119955.0	57.6 57.9	20210.7 20875.6	0.82	4644.9 455508.3	0.203 0.000	OK
3F	1	592.8 373536	13607.9 357.5	25.1 25.1	794 709	4572.9 119955.0	-30.6 -25.3	20210.7 20709.4	0.82	4562.8 447459.4	0.232 0.000	OK
	2	592.8 373536	13607.9 357.5	25.1 25.1	625 625	5050.3 193475.5	6.1 4.6	21192.9 21192.9	0.86	4496.5 440952.8	0.239 0.000	OK
	3	592.8 373536	13607.9 357.5	25.1 25.1	625 625	5255.6 193475.5	21.1 19.0	21192.9 21192.9	0.84	4465.9 437956.8	0.252 0.000	OK
	4	592.8 373536	13607.9 357.5	25.1 25.1	625 625	5179.6 193475.5	34.8 31.7	21192.9 21192.9	0.84	4477.4 439079.3	0.251 0.000	OK
	5	592.8 373536	13607.9 357.5	25.1 25.1	625 625	4961.2 193475.5	39.7 36.8	21192.9 21192.9	0.85	4509.4 442216.2	0.241 0.000	OK
	6	592.8 373536	13607.9 357.5	25.1 25.1	794 709	4607.4 119955.0	51.8 46.6	20210.7 20709.4	0.81	4558.2 447010.5	0.237 0.000	OK
2F	1	592.8 373536	13607.9 357.5	25.1 25.1	794 695	5259.3 119955.0	-23.9 -20.4	20210.7 20792.5	0.81	4465.3 437900.8	0.264 0.000	OK
	2	592.8 373536	13607.9 357.5	25.1 25.1	625 625	5649.8 193475.5	14.0 13.5	21192.9 21192.9	0.83	4403.8 431867.4	0.269 0.000	OK
	3	592.8 373536	13607.9 357.5	25.1 25.1	625 611	5871.2 193475.5	23.0 24.1	21192.9 21192.9	0.83	4367.0 428255.1	0.281 0.000	OK
	4	592.8 373536	13607.9 357.5	25.1 25.1	625 625	5782.0 193475.5	31.9 34.2	21192.9 21192.9	0.83	4382.0 429727.6	0.279 0.000	OK
	5	592.8 373536	13607.9 357.5	25.1 25.1	625 625	5546.0 193475.5	34.8 37.6	21192.9 21192.9	0.84	4420.6 433513.9	0.268 0.000	OK
	6	592.8 373536	13607.9 357.5	25.1 25.1	794 695	5310.2 119955.0	43.3 47.0	20210.7 20792.5	0.80	4457.6 437139.5	0.271 0.000	OK
1F	1	592.8 373536	13607.9 357.5	25.1 25.1	743 679	5955.6 136927.4	4.3 -13.5	20511.1 20889.2	0.93	4352.6 426841.9	0.293 0.000	OK
	2	592.8 373536	13607.9 357.5	25.1 25.1	647 647	6252.8 180567.8	32.1 26.7	21078.3 21078.3	0.83	4300.2 421702.8	0.302 0.000	OK
	3	592.8 373536	13607.9 357.5	25.1 25.1	647 647	6489.1 180567.8	28.2 28.8	21078.3 21078.3	0.81	4256.7 417439.4	0.313 0.000	OK
	4	592.8 373536	13607.9 357.5	25.1 25.1	647 647	6385.3 180567.8	31.0 35.2	21078.3 21078.3	0.82	4276.0 419331.0	0.309 0.000	OK
	5	592.8 373536	13607.9 357.5	25.1 25.1	647 647	6132.0 180567.8	27.0 34.2	21078.3 21078.3	0.84	4321.8 423821.6	0.297 0.000	OK
	6	592.8 373536	13607.9 357.5	25.1 25.1	743 679	6026.6 136927.4	47.4 49.1	20511.1 20889.2	0.79	4340.3 425636.8	0.302 0.000	OK

Y方向正加力時 Cﾌﾚｰﾑ

階名	軸名	A I	Zp σy	ix iy	lkx lky	N NE	MB MT	Ncrx Ncry	CM	Mcr Mpc	検定比1 検定比2	判定
10F	1	232.6 55227	3276.7 357.5	15.4 15.4	597 548	341.0 31364.6	-79.7 -107.6	7515.2 7701.1	0.91	1168.8 114620.0	0.130 0.001	OK
	2	232.6 55227	3276.7 357.5	15.4 15.4	527 534	389.4 40300.1	-61.5 -61.4	7780.8 7754.2	0.90	1168.0 114541.7	0.098 0.001	OK
	3	232.6 55227	3276.7 357.5	15.4 15.4	527 527	390.0 40300.1	1.7 3.1	7780.8 7780.8	0.92	1168.0 114540.6	0.053 0.000	OK
	4	232.6 55227	3276.7 357.5	15.4 15.4	534 534	406.4 39245.0	32.2 30.4	7754.2 7754.2	0.90	1167.7 114511.7	0.077 0.000	OK
	5	232.6 55227	3276.7 357.5	15.4 15.4	541 541	402.3 38230.8	40.6 47.1	7727.7 7727.7	0.90	1167.8 114519.0	0.089 0.000	OK
	6	232.6 55227	3276.7 357.5	15.4 15.4	597 548	333.9 31364.6	65.3 88.6	7515.2 7701.1	0.91	1168.9 114630.6	0.114 0.001	OK
9F	1	232.6 55227	3276.7 357.5	15.4 15.4	681 569	874.8 24076.5	-59.7 -48.4	7196.5 7621.5	0.83	1154.1 113182.1	0.165 0.001	OK
	2	232.6 55227	3276.7 357.5	15.4 15.4	527 541	1025.1 40300.1	-54.2 -50.4	7780.8 7727.7	0.85	1147.7 112549.4	0.173 0.000	OK
	3	232.6 55227	3276.7 357.5	15.4 15.4	527 527	1080.7 40300.1	3.2 4.2	7780.8 7780.8	0.85	1145.0 112290.1	0.142 0.000	OK
	4	232.6 55227	3276.7 357.5	15.4 15.4	541 541	1045.7 38230.8	34.0 33.7	7727.7 7727.7	0.84	1146.7 112455.0	0.160 0.000	OK
	5	232.6 55227	3276.7 357.5	15.4 15.4	562 555	978.6 35413.5	34.4 33.9	7648.0 7674.6	0.84	1149.8 112755.8	0.153 0.000	OK
	6	232.6 55227	3276.7 357.5	15.4 15.4	681 569	861.6 24076.5	50.8 45.0	7196.5 7621.5	0.82	1154.7 113233.0	0.157 0.000	OK
8F	1	232.6 55227	3276.7 357.5	15.4 15.4	629 579	1463.1 28251.0	-64.3 -58.5	7394.2 7581.3	0.78	1123.1 110134.9	0.243 0.001	OK
	2	232.6 55227	3276.7 357.5	15.4 15.4	530 551	1735.7 39801.1	-51.3 -45.6	7768.4 7688.2	0.80	1103.4 108202.9	0.263 0.000	OK
	3	232.6 55227	3276.7 357.5	15.4 15.4	530 537	1838.8 39801.1	9.6 9.2	7768.4 7741.6	0.79	1095.0 107386.2	0.244 0.000	OK
	4	232.6 55227	3276.7 357.5	15.4 15.4	537 551	1755.3 38759.0	38.5 36.8	7741.6 7688.2	0.79	1101.8 108050.8	0.256 0.000	OK

階名	軸名	A I	Zp σy	ix iy	lkx lky	N NE	MB MT	Ncrx Ncry	CM	Mcr Mpc	検定比1 検定比2	判定
8F	5	232.6 55227	3276.7 357.5	15.4 15.4	544 558	1632.1 37757.4	45.2 40.5	7714.9 7661.5	0.80	1111.2 108975.6	0.245 0.000	OK
	6	232.6 55227	3276.7 357.5	15.4 15.4	629 579	1444.5 28251.0	60.4 57.7	7394.2 7581.3	0.78	1124.3 110254.5	0.238 0.001	OK
7F	1	307.7 69528	4220.4 357.5	15.0 15.0	611 597	2064.3 37689.7	-75.7 -79.0	9796.1 9868.1	0.77	1438.0 141016.3	0.253 0.001	OK
	2	307.7 69528	4220.4 357.5	15.0 15.0	527 569	2447.3 50736.0	-63.2 -64.7	10228.3 10012.2	0.78	1409.2 138199.1	0.280 0.000	OK
	3	307.7 69528	4220.4 357.5	15.0 15.0	527 555	2603.5 50736.0	13.7 15.4	10228.3 10084.3	0.79	1396.1 136913.5	0.267 0.000	OK
	4	307.7 69528	4220.4 357.5	15.0 15.0	527 562	2476.2 50736.0	48.3 51.3	10228.3 10048.2	0.79	1406.9 137967.4	0.275 0.000	OK
	5	307.7 69528	4220.4 357.5	15.0 15.0	527 583	2288.7 50736.0	59.1 62.9	10228.3 9940.2	0.79	1421.7 139423.7	0.265 0.000	OK
	6	307.7 69528	4220.4 357.5	15.0 15.0	611 597	2039.4 37689.7	70.4 76.5	9796.1 9868.1	0.78	1439.7 141183.3	0.250 0.001	OK
6F	1	307.7 69528	4220.4 357.5	15.0 15.0	625 611	2677.4 36012.8	-69.0 -65.4	9724.1 9796.1	0.73	1389.6 136277.0	0.312 0.001	OK
	2	307.7 69528	4220.4 357.5	15.0 15.0	527 569	3164.9 50736.0	-51.3 -47.2	10228.3 10012.2	0.76	1342.3 131633.7	0.344 0.000	OK
	3	307.7 69528	4220.4 357.5	15.0 15.0	527 562	3374.6 50736.0	20.5 20.2	10228.3 10048.2	0.74	1319.5 129398.9	0.347 0.000	OK
	4	307.7 69528	4220.4 357.5	15.0 15.0	527 569	3204.4 50736.0	51.0 49.6	10228.3 10012.2	0.75	1338.1 131224.2	0.347 0.000	OK
	5	307.7 69528	4220.4 357.5	15.0 15.0	527 583	2953.2 50736.0	60.3 58.6	10228.3 9940.2	0.76	1363.8 133745.7	0.329 0.000	OK
	6	307.7 69528	4220.4 357.5	15.0 15.0	625 611	2653.3 36012.8	72.6 73.9	9724.1 9796.1	0.73	1391.8 136486.7	0.311 0.001	OK
5F	1	307.7 69528	4220.4 357.5	15.0 15.0	653 625	3284.9 32978.0	-51.8 -54.9	9580.0 9724.1	0.69	1329.4 130371.8	0.371 0.000	OK
	2	307.7 69528	4220.4 357.5	15.0 15.0	534 555	3885.4 49407.7	-35.2 -35.0	10192.3 10084.3	0.72	1257.9 123353.2	0.404 0.000	OK
	3	307.7 69528	4220.4 357.5	15.0 15.0	527 548	4148.7 50736.0	22.3 20.1	10228.3 10120.3	0.73	1222.7 119904.8	0.422 0.000	OK
	4	307.7 69528	4220.4 357.5	15.0 15.0	534 555	3932.6 49407.7	46.5 45.5	10192.3 10084.3	0.72	1251.7 122751.5	0.414 0.000	OK
	5	307.7 69528	4220.4 357.5	15.0 15.0	541 569	3618.4 48130.9	54.4 53.5	10156.3 10012.2	0.73	1291.2 126619.2	0.390 0.000	OK
	6	307.7 69528	4220.4 357.5	15.0 15.0	653 625	3266.1 32978.0	63.9 68.5	9580.0 9724.1	0.70	1331.5 130573.0	0.376 0.001	OK
4F	1	392.8 112118	6054.8 357.5	16.9 16.9	709 681	3896.8 45079.2	-62.3 -69.0	12373.0 12536.6	0.72	1942.3 190478.8	0.340 0.000	OK
	2	392.8 112118	6054.8 357.5	16.9 16.9	548 555	4825.5 75633.0	-41.1 -41.9	13313.9 13273.0	0.75	1823.8 178853.9	0.379 0.000	OK
	3	392.8 112118	6054.8 357.5	16.9 16.9	534 548	5142.8 79672.1	29.3 27.4	13395.8 13313.9	0.75	1777.5 174314.6	0.397 0.000	OK
	4	392.8 112118	6054.8 357.5	16.9 16.9	555 555	4880.4 73727.7	58.6 57.1	13273.0 13273.0	0.75	1816.0 178089.3	0.389 0.000	OK
	5	392.8 112118	6054.8 357.5	16.9 16.9	583 569	4503.2 66783.6	66.8 66.0	13109.4 13191.2	0.74	1867.8 183168.6	0.368 0.000	OK
	6	392.8 112118	6054.8 357.5	16.9 16.9	709 681	3886.6 45079.2	77.2 84.3	12373.0 12536.6	0.72	1943.5 190593.3	0.345 0.000	OK
3F	1	392.8 112118	6054.8 357.5	16.9 16.9	738 709	4508.6 41706.5	-50.4 -51.5	12209.3 12373.0	0.67	1867.1 183099.1	0.387 0.000	OK
	2	392.8 112118	6054.8 357.5	16.9 16.9	562 569	5768.0 71893.5	-30.6 -29.3	13232.1 13191.2	0.72	1677.7 164523.7	0.448 0.000	OK
	3	392.8 112118	6054.8 357.5	16.9 16.9	548 562	6138.8 75633.0	30.0 28.0	13313.9 13232.1	0.72	1613.1 158187.7	0.475 0.000	OK
	4	392.8 112118	6054.8 357.5	16.9 16.9	569 569	5829.6 70126.9	54.1 51.2	13191.2 13191.2	0.72	1667.2 163498.7	0.462 0.000	OK
	5	392.8 112118	6054.8 357.5	16.9 16.9	597 583	5390.5 63673.8	59.3 57.8	13027.6 13109.4	0.71	1739.3 170568.8	0.435 0.000	OK
	6	392.8 112118	6054.8 357.5	16.9 16.9	738 709	4509.1 41706.5	67.7 70.7	12209.3 12373.0	0.68	1867.0 183092.8	0.394 0.000	OK
2F	1	392.8 112118	6054.8 357.5	16.9 16.9	709 709	5114.9 45079.2	-50.9 -47.0	12373.0 12373.0	0.68	1781.7 174725.3	0.431 0.000	OK
	2	392.8 112118	6054.8 357.5	16.9 16.9	555 569	6713.9 73727.7	-16.8 -18.8	13273.0 13191.2	0.71	1504.9 147578.1	0.516 0.000	OK
	3	392.8 112118	6054.8 357.5	16.9 16.9	541 555	7137.9 77613.1	30.1 30.7	13354.8 13273.0	0.70	1419.1 139168.3	0.549 0.000	OK
	4	392.8 112118	6054.8 357.5	16.9 16.9	569 569	6778.5 70126.9	49.4 50.8	13191.2 13191.2	0.69	1492.1 146327.7	0.532 0.000	OK
	5	392.8 112118	6054.8 357.5	16.9 16.9	590 583	6279.8 65200.9	54.6 55.6	13068.5 13109.4	0.69	1587.4 155674.4	0.500 0.000	OK

階名	軸名	A I	Zp σy	ix iy	lkx lky	N NE	MB MT	Ncrx Ncry	CM	Mcr Mpc	検定比1 検定比2	判定
2F	6	392.8 112118	6054.8 357.5	16.9 16.9	709 709	5128.9 45079.2	73.2 72.4	12373.0 12373.0	0.66	1779.6 174519.5	0.440 0.000	OK
1F	1	392.8 112118	6054.8 357.5	16.9 16.9	695 679	5722.0 46971.1	5.9 -23.3	12457.0 12550.0	0.87	1685.4 165281.8	0.470 0.000	OK
	2	392.8 112118	6054.8 357.5	16.9 16.9	615 615	7677.1 59983.6	13.7 0.6	12922.3 12922.3	0.81	1308.3 128302.2	0.600 0.000	OK
	3	392.8 112118	6054.8 357.5	16.9 16.9	607 615	8153.0 61574.8	17.3 30.0	12968.9 12922.3	0.71	1210.5 118709.5	0.642 0.000	OK
	4	392.8 112118	6054.8 357.5	16.9 16.9	623 615	7737.0 58453.2	19.4 41.4	12875.8 12922.3	0.73	1296.0 127093.4	0.617 0.000	OK
	5	392.8 112118	6054.8 357.5	16.9 16.9	631 623	7183.2 56980.7	13.1 38.3	12829.2 12875.8	0.76	1409.8 138255.9	0.575 0.000	OK
	6	392.8 112118	6054.8 357.5	16.9 16.9	695 679	5752.9 46971.1	23.7 54.6	12457.0 12550.0	0.75	1680.2 164774.2	0.483 0.000	OK

Ｙ方向負加力時 1ﾌﾚｰﾑ

階名	軸名	A I	Zp σy	ix iy	lkx lky	N NE	MB MT	Ncrx Ncry	CM	Mcr Mpc	検定比1 検定比2	判定
10F	A	351.7 102684	5488.0 357.5	17.1 17.1	541 611	439.3 55662.4	-656.7 -1144.4	11989.3 11627.1	0.93	1958.8 192090.1	0.585 0.006	OK
	B	351.7 102684	5488.0 357.5	17.1 17.1	534 541	515.5 71082.5	-448.6 -754.9	12025.5 11989.3	0.93	1957.6 191972.0	0.404 0.004	OK
	C	232.6 55227	3276.7 357.5	15.4 15.4	597 548	14.7 37255.5	-199.3 -362.8	7515.2 7701.1	0.98	1171.4 114877.1	0.307 0.003	OK
9F	A	351.7 102684	5488.0 357.5	17.1 17.1	548 681	1038.9 44765.4	-660.6 -1244.7	11953.0 11264.9	0.88	1944.1 190652.0	0.666 0.007	OK
	B	351.7 102684	5488.0 357.5	17.1 17.1	534 555	1100.9 67524.0	-992.7 -1402.8	12025.5 11916.8	0.89	1941.9 190436.7	0.740 0.007	OK
8F	A	351.7 102684	5488.0 357.5	17.1 17.1	601 643	1668.2 50240.8	-1480.1 -1199.5	11680.3 11461.6	0.84	1915.9 187887.8	0.797 0.008	OK
	B	351.7 102684	5488.0 357.5	17.1 17.1	572 558	1726.7 66687.8	-1629.3 -1520.7	11826.1 11899.0	0.84	1912.6 187565.5	0.866 0.009	OK
7F	A	544.3 235766	10341.8 357.5	20.8 20.8	681 639	2634.6 116801.5	-632.6 -2338.7	18404.2 18680.3	0.90	3606.8 353707.4	0.729 0.007	OK
	B	544.3 235766	10341.8 357.5	20.8 20.8	653 583	2059.9 140435.6	-1362.5 -2773.7	18588.3 19048.4	0.91	3641.9 357152.1	0.803 0.008	OK
6F	A	544.3 235766	10341.8 357.5	20.8 20.8	709 681	3652.9 102783.2	-255.3 -3080.8	18220.2 18404.2	0.90	3523.4 345531.4	0.976 0.009	OK
	B	544.3 235766	10341.8 357.5	20.8 20.8	681 611	2354.7 127803.1	-1235.8 -3491.3	18404.2 18864.4	0.91	3625.0 355490.6	1.002 0.010	NG
5F	A	544.3 235766	10341.8 357.5	20.8 20.8	738 709	4661.8 94794.5	-755.1 -3288.1	18036.1 18220.2	0.86	3414.2 334820.4	1.066 0.010	NG
	B	544.3 235766	10341.8 357.5	20.8 20.8	709 625	2642.7 122116.7	-1260.3 -3538.2	18220.2 18772.3	0.90	3606.3 353652.9	1.026 0.010	NG
4F	A	592.8 373536	13607.9 357.5	25.1 25.1	794 766	5671.7 128929.9	-932.8 -2809.2	20210.7 20376.9	0.86	4400.2 431516.5	0.800 0.007	OK
	B	592.8 373536	13607.9 357.5	25.1 25.1	794 681	2941.4 162844.4	-1527.1 -3509.4	20210.7 20875.6	0.90	4739.9 464822.6	0.809 0.008	OK
3F	A	592.8 373536	13607.9 357.5	25.1 25.1	850 794	6679.6 119955.0	-1621.9 -2581.6	19878.3 20210.7	0.81	4220.5 413886.9	0.790 0.006	OK
	B	592.8 373536	13607.9 357.5	25.1 25.1	794 709	3242.8 150187.6	-2276.7 -3145.5	20210.7 20709.4	0.87	4712.9 462182.5	0.738 0.007	OK
2F	A	592.8 373536	13607.9 357.5	25.1 25.1	850 794	7681.3 119955.0	-2883.4 -1760.1	19878.3 20210.7	0.80	4012.7 393513.8	0.891 0.007	OK
	B	592.8 373536	13607.9 357.5	25.1 25.1	794 695	3540.2 156324.1	-3242.5 -2325.6	20210.7 20792.5	0.87	4683.8 459325.4	0.769 0.007	OK
1F	A	592.8 373536	13607.9 357.5	25.1 25.1	743 727	8687.3 143019.9	-3816.3 -509.9	20511.1 20605.6	0.86	3774.9 370190.9	1.142 0.010	NG
	B	592.8 373536	13607.9 357.5	25.1 25.1	743 679	3843.6 163951.9	-4642.4 -1277.6	20511.1 20889.2	0.90	4651.5 456152.2	1.069 0.010	NG

Ｙ方向負加力時 2ﾌﾚｰﾑ

階名	軸名	A I	Zp σy	ix iy	lkx lky	N NE	MB MT	Ncrx Ncry	CM	Mcr Mpc	検定比1 検定比2	判定
10F	A	351.7 102684	5488.0 357.5	17.1 17.1	527 569	591.5 64226.2	-858.0 -1463.9	12061.7 11844.4	0.92	1956.2 191835.6	0.746 0.008	OK
	B	351.7 102684	5488.0 357.5	17.1 17.1	527 527	692.6 74929.9	-467.8 -684.1	12061.7 12061.7	0.92	1954.0 191624.9	0.381 0.004	OK
	C	232.6 55227	3276.7 357.5	15.4 15.4	527 534	130.0 39245.0	-150.2 -301.2	7780.8 7754.2	0.96	1171.0 114840.2	0.264 0.003	OK
9F	A	351.7 102684	5488.0 357.5	17.1 17.1	527 625	1264.8 53185.7	-820.9 -1361.0	12061.7 11554.6	0.88	1935.5 189807.3	0.732 0.007	OK
	B	351.7 102684	5488.0 357.5	17.1 17.1	527 527	1267.0 74929.9	-1103.5 -1509.0	12061.7 12061.7	0.89	1935.4 189798.3	0.799 0.008	OK

階名	軸名	A I	Zp σy	ix iy	lkx lky	N NE	MB MT	Ncrx Ncry	CM	Mcr Mpc	検定比1 検定比2	判定
9F	C	232.6 55227	3276.7 357.5	15.4 15.4	527 541	95.8 38230.8	-541.0 -704.3	7780.8 7727.7	0.96	1171.2 114857.3	0.588 0.006	OK
8F	A	351.7 102684	5488.0 357.5	17.1 17.1	530 601	1983.4 57593.9	-1560.6 -1339.4	12044.7 11680.3	0.83	1896.9 186019.7	0.852 0.008	OK
	B	351.7 102684	5488.0 357.5	17.1 17.1	530 530	1935.7 74002.0	-1666.1 -1567.2	12044.7 12044.7	0.84	1900.0 186323.2	0.896 0.009	OK
7F	A	544.3 235766	10341.8 357.5	20.8 20.8	548 611	3037.4 127803.1	-798.2 -2507.4	19278.5 18864.4	0.90	3577.1 350789.9	0.785 0.007	OK
	B	544.3 235766	10341.8 357.5	20.8 20.8	541 555	2288.6 155038.0	-1587.2 -2949.1	19324.5 19232.5	0.91	3629.0 355882.3	0.853 0.008	OK
6F	A	544.3 235766	10341.8 357.5	20.8 20.8	569 639	4145.9 116801.5	-580.9 -3144.0	19140.4 18680.3	0.89	3473.4 340622.5	1.005 0.009	NG
	B	544.3 235766	10341.8 357.5	20.8 20.8	555 583	2589.9 140435.6	-1490.0 -3507.7	19232.5 19048.4	0.90	3609.8 354005.3	1.009 0.010	NG
5F	A	544.3 235766	10341.8 357.5	20.8 20.8	597 681	5260.4 102783.2	-857.0 -3246.8	18956.4 18404.2	0.86	3336.9 327236.2	1.079 0.010	NG
	B	544.3 235766	10341.8 357.5	20.8 20.8	569 583	2894.8 140435.6	-1613.2 -3527.5	19140.4 19048.4	0.90	3588.1 351869.8	1.024 0.010	NG
4F	A	592.8 373536	13607.9 357.5	25.1 25.1	625 738	6382.1 138951.1	-1081.2 -2985.6	21192.9 20543.2	0.85	4276.6 419389.4	0.860 0.007	OK
	B	592.8 373536	13607.9 357.5	25.1 25.1	611 611	3407.4 202484.8	-2020.7 -4048.7	21192.9 21192.9	0.90	4697.1 460632.5	0.925 0.009	OK
3F	A	592.8 373536	13607.9 357.5	25.1 25.1	653 766	7507.0 128929.9	-1755.0 -2697.2	21041.8 20376.9	0.80	4050.9 397261.5	0.840 0.007	OK
	B	592.8 373536	13607.9 357.5	25.1 25.1	625 625	3920.2 193475.5	-2668.8 -3515.9	21192.9 21192.9	0.87	4642.9 455310.9	0.830 0.008	OK
2F	A	592.8 373536	13607.9 357.5	25.1 25.1	653 738	8636.1 138951.1	-2985.4 -1902.6	21041.8 20543.2	0.80	3787.7 371447.4	0.941 0.008	OK
	B	592.8 373536	13607.9 357.5	25.1 25.1	625 625	4434.3 193475.5	-3751.4 -2791.3	21192.9 21192.9	0.87	4580.8 449227.8	0.894 0.008	OK
1F	A	592.8 373536	13607.9 357.5	25.1 25.1	663 711	9778.0 149528.2	-3527.9 -734.0	20983.7 20700.1	0.85	3484.0 341667.4	1.128 0.010	NG
	B	592.8 373536	13607.9 357.5	25.1 25.1	647 647	4952.9 180567.8	-4495.6 -1725.3	21078.3 21078.3	0.89	4510.5 442332.4	1.076 0.010	NG

Ｙ方向負加力時 3ﾌﾚｰﾑ

階名	軸名	A I	Zp σy	ix iy	lkx lky	N NE	MB MT	Ncrx Ncry	CM	Mcr Mpc	検定比1 検定比2	判定
10F	A	351.7 102684	5488.0 357.5	17.1 17.1	527 569	619.9 64226.2	-861.6 -1474.7	12061.7 11844.4	0.92	1955.6 191779.8	0.752 0.008	OK
	B	351.7 102684	5488.0 357.5	17.1 17.1	527 527	714.7 74929.9	-487.4 -686.3	12061.7 12061.7	0.92	1953.5 191574.4	0.383 0.004	OK
	C	232.6 55227	3276.7 357.5	15.4 15.4	527 527	117.7 40300.1	-149.1 -291.3	7780.8 7780.8	0.96	1171.1 114846.9	0.254 0.003	OK
9F	A	351.7 102684	5488.0 357.5	17.1 17.1	527 625	1325.7 53185.7	-823.8 -1356.1	12061.7 11554.6	0.87	1932.9 189551.6	0.734 0.007	OK
	B	351.7 102684	5488.0 357.5	17.1 17.1	527 527	1357.8 74929.9	-1119.2 -1530.3	12061.7 12061.7	0.88	1931.5 189411.9	0.814 0.008	OK
	C	232.6 55227	3276.7 357.5	15.4 15.4	527 527	107.2 40300.1	-550.2 -710.8	7780.8 7780.8	0.95	1171.2 114852.2	0.594 0.006	OK
8F	A	351.7 102684	5488.0 357.5	17.1 17.1	530 601	2073.0 57593.9	-1557.2 -1337.4	12044.7 11680.3	0.82	1890.9 185430.0	0.856 0.008	OK
	B	351.7 102684	5488.0 357.5	17.1 17.1	530 530	2084.8 74002.0	-1659.5 -1559.5	12044.7 12044.7	0.84	1890.0 185350.5	0.902 0.009	OK
7F	A	544.3 235766	10341.8 357.5	20.8 20.8	548 611	3155.8 127803.1	-807.5 -2509.1	19278.5 18864.4	0.90	3567.5 349853.8	0.791 0.007	OK
	B	544.3 235766	10341.8 357.5	20.8 20.8	541 548	2500.4 159044.6	-1596.7 -2948.6	19324.5 19278.5	0.90	3615.8 354587.5	0.862 0.008	OK
6F	A	544.3 235766	10341.8 357.5	20.8 20.8	569 639	4293.6 116801.5	-601.1 -3132.0	19140.4 18680.3	0.89	3457.2 339030.8	1.009 0.009	NG
	B	544.3 235766	10341.8 357.5	20.8 20.8	555 569	2865.3 147466.1	-1524.3 -3498.1	19232.5 19140.4	0.90	3590.3 352087.0	1.018 0.010	NG
5F	A	544.3 235766	10341.8 357.5	20.8 20.8	597 681	5432.9 102783.2	-858.4 -3228.7	18956.4 18404.2	0.85	3312.9 324880.8	1.083 0.010	NG
	B	544.3 235766	10341.8 357.5	20.8 20.8	569 583	3235.0 140435.6	-1622.8 -3499.1	19140.4 19048.4	0.89	3560.9 349207.2	1.031 0.010	NG
4F	A	592.8 373536	13607.9 357.5	25.1 25.1	625 738	6577.2 138951.1	-1083.2 -2985.7	21192.9 20543.2	0.85	4240.1 415807.9	0.869 0.007	OK
	B	592.8 373536	13607.9 357.5	25.1 25.1	611 597	3819.3 212138.3	-2038.2 -4045.0	21192.9 21192.9	0.90	4654.2 456416.9	0.942 0.009	OK
3F	A	592.8 373536	13607.9 357.5	25.1 25.1	653 766	7722.9 128929.9	-1758.5 -2694.7	21041.8 20376.9	0.80	4003.5 392605.1	0.849 0.007	OK
	B	592.8 373536	13607.9 357.5	25.1 25.1	625 625	4405.5 193475.5	-2670.5 -3504.8	21192.9 21192.9	0.87	4584.5 449588.1	0.847 0.008	OK

階名	軸名	A I	Zp σy	ix iy	lkx lky	N NE	MB MT	Ncrx Ncry	CM	Mcr Mpc	検定比1 検定比2	判定
2F	A	592.8 373536	13607.9 357.5	25.1 25.1	653 738	8869.6 138951.1	-2973.2 -1901.3	21041.8 20543.2	0.79	3728.7 365659.0	0.949 0.008	OK
	B	592.8 373536	13607.9 357.5	25.1 25.1	625 611	4995.4 202484.8	-3753.1 -2795.9	21192.9 21192.9	0.86	4504.4 441734.2	0.918 0.008	OK
1F	A	592.8 373536	13607.9 357.5	25.1 25.1	663 711	10023.8 149528.2	-3462.8 -755.5	20983.7 20700.1	0.84	3413.7 334773.6	1.127 0.010	NG
	B	592.8 373536	13607.9 357.5	25.1 25.1	647 647	5591.2 180567.8	-4382.1 -1745.8	21078.3 21078.3	0.88	4413.3 432801.1	1.080 0.010	NG

Y方向負加力時 4ﾌﾚｰﾑ

階名	軸名	A I	Zp σy	ix iy	lkx lky	N NE	MB MT	Ncrx Ncry	CM	Mcr Mpc	検定比1 検定比2	判定
10F	A	351.7 102684	5488.0 357.5	17.1 17.1	527 569	619.6 64226.2	-862.9 -1473.6	12061.7 11844.4	0.92	1955.6 191780.4	0.752 0.008	OK
	B	351.7 102684	5488.0 357.5	17.1 17.1	527 527	715.3 74929.9	-452.6 -665.6	12061.7 12061.7	0.92	1953.5 191573.1	0.374 0.003	OK
	C	232.6 55227	3276.7 357.5	15.4 15.4	534 534	135.1 39245.0	-134.2 -275.1	7754.2 7754.2	0.96	1171.0 114837.2	0.243 0.002	OK
9F	A	351.7 102684	5488.0 357.5	17.1 17.1	527 625	1326.9 53185.7	-826.4 -1354.9	12061.7 11554.6	0.87	1932.8 189546.5	0.733 0.007	OK
	B	351.7 102684	5488.0 357.5	17.1 17.1	527 527	1329.4 74929.9	-1107.2 -1497.5	12061.7 12061.7	0.88	1932.7 189535.5	0.797 0.008	OK
	C	232.6 55227	3276.7 357.5	15.4 15.4	541 541	92.1 38230.8	-534.8 -693.9	7727.7 7727.7	0.96	1171.2 114858.8	0.580 0.006	OK
8F	A	351.7 102684	5488.0 357.5	17.1 17.1	530 601	2073.6 57593.9	-1557.5 -1334.7	12044.7 11680.3	0.82	1890.8 185426.2	0.856 0.008	OK
	B	351.7 102684	5488.0 357.5	17.1 17.1	530 530	2042.8 74002.0	-1658.5 -1560.3	12044.7 12044.7	0.84	1892.9 185631.8	0.899 0.009	OK
7F	A	544.3 235766	10341.8 357.5	20.8 20.8	548 611	3155.6 127803.1	-810.6 -2508.3	19278.5 18864.4	0.90	3567.5 349855.3	0.791 0.007	OK
	B	544.3 235766	10341.8 357.5	20.8 20.8	541 555	2450.1 155038.0	-1593.9 -2934.1	19324.5 19232.5	0.90	3619.0 354905.0	0.856 0.008	OK
6F	A	544.3 235766	10341.8 357.5	20.8 20.8	569 639	4293.7 116801.5	-602.1 -3129.0	19140.4 18680.3	0.89	3457.1 339029.9	1.008 0.009	NG
	B	544.3 235766	10341.8 357.5	20.8 20.8	555 576	2805.8 143886.5	-1514.8 -3499.5	19232.5 19094.4	0.90	3594.7 352517.8	1.016 0.010	NG
5F	A	544.3 235766	10341.8 357.5	20.8 20.8	597 681	5433.2 102783.2	-857.5 -3228.1	18956.4 18404.2	0.85	3312.8 324876.0	1.083 0.010	NG
	B	544.3 235766	10341.8 357.5	20.8 20.8	569 583	3165.1 140435.6	-1618.2 -3504.5	19140.4 19048.4	0.89	3566.8 349778.8	1.029 0.010	NG
4F	A	592.8 373536	13607.9 357.5	25.1 25.1	625 738	6577.8 138951.1	-1084.7 -2986.4	21192.9 20543.2	0.85	4240.0 415797.9	0.869 0.007	OK
	B	592.8 373536	13607.9 357.5	25.1 25.1	611 611	3738.4 202484.8	-2034.2 -4044.6	21192.9 21192.9	0.90	4663.0 457282.6	0.937 0.009	OK
3F	A	592.8 373536	13607.9 357.5	25.1 25.1	653 766	7723.6 128929.9	-1760.3 -2693.0	21041.8 20376.9	0.80	4003.3 392590.5	0.849 0.007	OK
	B	592.8 373536	13607.9 357.5	25.1 25.1	625 625	4312.9 193475.5	-2670.3 -3503.8	21192.9 21192.9	0.87	4596.2 450731.0	0.843 0.008	OK
2F	A	592.8 373536	13607.9 357.5	25.1 25.1	653 738	8870.4 138951.1	-2975.0 -1899.6	21041.8 20543.2	0.79	3728.5 365639.6	0.950 0.008	OK
	B	592.8 373536	13607.9 357.5	25.1 25.1	625 625	4890.0 193475.5	-3754.3 -2791.1	21192.9 21192.9	0.86	4519.5 443209.5	0.913 0.008	OK
1F	A	592.8 373536	13607.9 357.5	25.1 25.1	663 711	10024.8 149528.2	-3462.5 -754.0	20983.7 20700.1	0.84	3413.5 334746.7	1.127 0.010	NG
	B	592.8 373536	13607.9 357.5	25.1 25.1	647 647	5471.4 180567.8	-4403.3 -1737.0	21078.3 21078.3	0.88	4432.5 434677.6	1.080 0.010	NG

Y方向負加力時 5ﾌﾚｰﾑ

階名	軸名	A I	Zp σy	ix iy	lkx lky	N NE	MB MT	Ncrx Ncry	CM	Mcr Mpc	検定比1 検定比2	判定
10F	A	351.7 102684	5488.0 357.5	17.1 17.1	527 569	594.7 64226.2	-862.4 -1464.1	12061.7 11844.4	0.92	1956.1 191829.4	0.746 0.008	OK
	B	351.7 102684	5488.0 357.5	17.1 17.1	527 527	687.7 74929.9	-431.9 -662.1	12061.7 12061.7	0.92	1954.1 191635.8	0.371 0.003	OK
	C	232.6 55227	3276.7 357.5	15.4 15.4	541 541	141.8 38230.8	-132.8 -282.6	7727.7 7727.7	0.96	1171.0 114833.1	0.250 0.002	OK
9F	A	351.7 102684	5488.0 357.5	17.1 17.1	527 625	1273.1 53185.7	-828.8 -1356.2	12061.7 11554.6	0.88	1935.2 189773.5	0.730 0.007	OK
	B	351.7 102684	5488.0 357.5	17.1 17.1	527 527	1225.9 74929.9	-1091.4 -1466.1	12061.7 12061.7	0.89	1937.1 189964.5	0.777 0.008	OK
	C	232.6 55227	3276.7 357.5	15.4 15.4	562 555	73.4 36317.0	-521.2 -679.4	7648.0 7674.6	0.96	1171.3 114865.7	0.568 0.006	OK
8F	A	351.7 102684	5488.0 357.5	17.1 17.1	530 601	1992.5 57593.9	-1560.9 -1331.8	12044.7 11680.3	0.83	1896.3 185961.1	0.853 0.008	OK

階名	軸名	A I	Zp σy	ix iy	lkx lky	N NE	MB MT	Ncrx Ncry	CM	Mcr Mpc	検定比1 検定比2	判定
8F	B	351.7 102684	5488.0 357.5	17.1 17.1	530 537	1876.1 72064.6	-1660.2 -1561.5	12044.7 12008.3	0.84	1903.7 186692.0	0.889 0.009	OK
7F	A	544.3 235766	10341.8 357.5	20.8 20.8	548 611	3045.7 127803.1	-808.1 -2505.5	19278.5 18864.4	0.90	3576.4 350725.7	0.785 0.007	OK
	B	544.3 235766	10341.8 357.5	20.8 20.8	541 555	2218.2 155038.0	-1586.6 -2914.0	19324.5 19232.5	0.91	3633.1 356287.4	0.841 0.008	OK
6F	A	544.3 235766	10341.8 357.5	20.8 20.8	569 639	4156.4 116801.5	-585.2 -3134.1	19140.4 18680.3	0.89	3472.2 340510.5	1.003 0.009	NG
	B	544.3 235766	10341.8 357.5	20.8 20.8	555 583	2507.8 140435.6	-1479.3 -3509.0	19232.5 19048.4	0.91	3615.3 354540.2	1.006 0.010	NG
5F	A	544.3 235766	10341.8 357.5	20.8 20.8	597 681	5271.9 102783.2	-855.0 -3244.0	18956.4 18404.2	0.86	3335.3 327080.5	1.079 0.010	NG
	B	544.3 235766	10341.8 357.5	20.8 20.8	569 583	2800.5 140435.6	-1606.0 -3534.4	19140.4 19048.4	0.90	3595.1 352555.8	1.022 0.010	NG
4F	A	592.8 373536	13607.9 357.5	25.1 25.1	625 738	6395.0 138951.1	-1085.5 -2987.1	21192.9 20543.2	0.85	4274.2 419156.9	0.861 0.007	OK
	B	592.8 373536	13607.9 357.5	25.1 25.1	611 611	3300.8 202484.8	-2018.8 -4050.1	21192.9 21192.9	0.90	4707.5 461644.7	0.921 0.009	OK
3F	A	592.8 373536	13607.9 357.5	25.1 25.1	653 766	7521.5 128929.9	-1760.2 -2692.2	21041.8 20376.9	0.80	4047.8 396953.0	0.839 0.007	OK
	B	592.8 373536	13607.9 357.5	25.1 25.1	625 625	3800.9 193475.5	-2671.7 -3512.2	21192.9 21192.9	0.88	4656.2 456614.7	0.825 0.008	OK
2F	A	592.8 373536	13607.9 357.5	25.1 25.1	653 738	8651.6 138951.1	-2990.2 -1897.5	21041.8 20543.2	0.80	3783.8 371068.8	0.943 0.008	OK
	B	592.8 373536	13607.9 357.5	25.1 25.1	625 625	4302.0 193475.5	-3758.1 -2783.0	21192.9 21192.9	0.87	4597.5 450865.0	0.891 0.008	OK
1F	A	592.8 373536	13607.9 357.5	25.1 25.1	663 711	9792.2 149528.2	-3523.9 -730.6	20983.7 20700.1	0.85	3480.0 341274.8	1.128 0.010	NG
	B	592.8 373536	13607.9 357.5	25.1 25.1	647 647	4807.7 180567.8	-4521.3 -1711.0	21078.3 21078.3	0.89	4531.0 444340.4	1.076 0.010	NG

Ｙ方向負加力時 6ﾌﾚｰﾑ

階名	軸名	A I	Zp σy	ix iy	lkx lky	N NE	MB MT	Ncrx Ncry	CM	Mcr Mpc	検定比1 検定比2	判定
10F	A	351.7 102684	5488.0 357.5	17.1 17.1	541 611	436.2 55662.4	-661.6 -1145.6	11989.3 11627.1	0.93	1958.8 192094.6	0.585 0.006	OK
	B	351.7 102684	5488.0 357.5	17.1 17.1	534 541	514.0 71082.5	-455.2 -758.1	12025.5 11989.3	0.93	1957.6 191974.5	0.406 0.004	OK
	C	232.6 55227	3276.7 357.5	15.4 15.4	597 548	9.5 37255.5	-202.3 -364.7	7515.2 7701.1	0.99	1171.4 114877.4	0.309 0.003	OK
9F	A	351.7 102684	5488.0 357.5	17.1 17.1	548 681	1032.4 44765.4	-672.6 -1233.2	11953.0 11264.9	0.88	1944.3 190673.8	0.660 0.006	OK
	B	351.7 102684	5488.0 357.5	17.1 17.1	534 555	1095.3 67524.0	-995.4 -1387.3	12025.5 11916.8	0.89	1942.1 190456.5	0.732 0.007	OK
8F	A	351.7 102684	5488.0 357.5	17.1 17.1	601 643	1664.0 50240.8	-1482.3 -1188.1	11680.3 11461.6	0.84	1916.2 187910.3	0.798 0.008	OK
	B	351.7 102684	5488.0 357.5	17.1 17.1	572 558	1716.4 66687.8	-1616.9 -1499.2	11826.1 11899.0	0.85	1913.2 187623.1	0.860 0.009	OK
7F	A	544.3 235766	10341.8 357.5	20.8 20.8	681 639	2636.5 116801.5	-651.1 -2333.5	18404.2 18680.3	0.90	3606.7 353694.8	0.727 0.007	OK
	B	544.3 235766	10341.8 357.5	20.8 20.8	653 583	2044.3 140435.6	-1369.2 -2721.9	18588.3 19048.4	0.91	3642.8 357233.9	0.789 0.008	OK
6F	A	544.3 235766	10341.8 357.5	20.8 20.8	709 681	3672.3 102783.2	-267.6 -3061.9	18220.2 18404.2	0.90	3521.6 345350.4	0.972 0.009	OK
	B	544.3 235766	10341.8 357.5	20.8 20.8	681 611	2325.3 127803.1	-1234.2 -3490.1	18404.2 18864.4	0.91	3626.8 355666.2	1.000 0.010	NG
5F	A	544.3 235766	10341.8 357.5	20.8 20.8	738 709	4703.9 94794.5	-749.6 -3279.1	18036.1 18220.2	0.86	3409.1 334316.7	1.066 0.010	NG
	B	544.3 235766	10341.8 357.5	20.8 20.8	709 625	2597.9 122116.7	-1254.9 -3540.5	18220.2 18772.3	0.90	3609.3 353952.4	1.024 0.010	NG
4F	A	592.8 373536	13607.9 357.5	25.1 25.1	794 766	5743.5 128929.9	-940.4 -2814.0	20210.7 20376.9	0.86	4388.4 430355.4	0.804 0.007	OK
	B	592.8 373536	13607.9 357.5	25.1 25.1	794 681	2877.8 162844.4	-1534.5 -3513.1	20210.7 20875.6	0.90	4745.2 465346.2	0.807 0.008	OK
3F	A	592.8 373536	13607.9 357.5	25.1 25.1	850 794	6783.8 119955.0	-1629.5 -2572.8	19878.3 20210.7	0.81	4200.2 411898.5	0.793 0.006	OK
	B	592.8 373536	13607.9 357.5	25.1 25.1	794 709	3159.4 150187.6	-2283.9 -3137.0	20210.7 20709.4	0.87	4720.7 462938.8	0.732 0.007	OK
2F	A	592.8 373536	13607.9 357.5	25.1 25.1	850 794	7820.6 119955.0	-2894.6 -1752.1	19878.3 20210.7	0.80	3981.5 390454.4	0.899 0.007	OK
	B	592.8 373536	13607.9 357.5	25.1 25.1	794 695	3436.6 156324.1	-3257.9 -2317.2	20210.7 20792.5	0.87	4694.3 460349.4	0.768 0.007	OK
1F	A	592.8 373536	13607.9 357.5	25.1 25.1	743 727	8864.3 143019.9	-3769.2 -507.3	20511.1 20605.6	0.86	3730.0 365790.7	1.141 0.010	NG

階名	軸名	A I	Zp σy	ix iy	lkx lky	N NE	MB MT	Ncrx Ncry	CM	Mcr Mpc	検定比1 検定比2	判定
1F	B	592.8 373536	13607.9 357.5	25.1 25.1	743 679	3719.5 163951.9	-4649.6 -1262.7	20511.1 20889.2	0.90	4665.0 457482.0	1.066 0.010	NG

Y方向負加力時 Aﾌﾚｰﾑ

階名	軸名	A I	Zp σy	ix iy	lkx lky	N NE	MB MT	Ncrx Ncry	CM	Mcr Mpc	検定比1 検定比2	判定
10F	1	351.7 102684	5488.0 357.5	17.1 17.1	541 611	439.3 71082.5	-99.5 -120.6	11989.3 11627.1	0.93	1958.8 192090.1	0.095 0.001	OK
	2	351.7 102684	5488.0 357.5	17.1 17.1	527 569	591.5 74929.9	-66.8 -73.1	12061.7 11844.4	0.91	1956.2 191835.6	0.084 0.000	OK
	3	351.7 102684	5488.0 357.5	17.1 17.1	527 569	619.9 74929.9	-11.0 -10.5	12061.7 11844.4	0.91	1955.6 191779.8	0.057 0.000	OK
	4	351.7 102684	5488.0 357.5	17.1 17.1	527 569	619.6 74929.9	5.5 6.6	12061.7 11844.4	0.92	1955.6 191780.4	0.055 0.000	OK
	5	351.7 102684	5488.0 357.5	17.1 17.1	527 569	594.7 74929.9	56.2 63.4	12061.7 11844.4	0.92	1956.1 191829.4	0.080 0.000	OK
	6	351.7 102684	5488.0 357.5	17.1 17.1	541 611	436.2 71082.5	88.7 110.7	11989.3 11627.1	0.93	1958.8 192094.6	0.090 0.001	OK
9F	1	351.7 102684	5488.0 357.5	17.1 17.1	548 681	1038.9 69269.0	-82.3 -74.3	11953.0 11264.9	0.88	1944.1 190652.0	0.130 0.000	OK
	2	351.7 102684	5488.0 357.5	17.1 17.1	527 625	1264.8 74929.9	-53.1 -50.9	12061.7 11554.6	0.87	1935.5 189807.3	0.133 0.000	OK
	3	351.7 102684	5488.0 357.5	17.1 17.1	527 625	1325.7 74929.9	-4.3 -2.1	12061.7 11554.6	0.90	1932.9 189551.6	0.117 0.000	OK
	4	351.7 102684	5488.0 357.5	17.1 17.1	527 625	1326.9 74929.9	11.1 13.5	12061.7 11554.6	0.88	1932.8 189546.5	0.121 0.000	OK
	5	351.7 102684	5488.0 357.5	17.1 17.1	527 625	1273.1 74929.9	55.9 58.2	12061.7 11554.6	0.87	1935.2 189773.5	0.136 0.000	OK
	6	351.7 102684	5488.0 357.5	17.1 17.1	548 681	1032.4 69269.0	79.0 78.3	11953.0 11264.9	0.88	1944.3 190673.8	0.128 0.000	OK
8F	1	351.7 102684	5488.0 357.5	17.1 17.1	601 643	1668.2 57593.9	-60.4 -67.1	11680.3 11461.6	0.84	1915.9 187887.8	0.175 0.000	OK
	2	351.7 102684	5488.0 357.5	17.1 17.1	530 601	1983.4 74002.0	-32.6 -35.6	12044.7 11680.3	0.84	1896.9 186019.7	0.186 0.000	OK
	3	351.7 102684	5488.0 357.5	17.1 17.1	530 601	2073.0 74002.0	5.1 8.0	12044.7 11680.3	0.86	1890.9 185430.0	0.181 0.000	OK
	4	351.7 102684	5488.0 357.5	17.1 17.1	530 601	2073.6 74002.0	17.3 21.8	12044.7 11680.3	0.85	1890.8 185426.2	0.187 0.000	OK
	5	351.7 102684	5488.0 357.5	17.1 17.1	530 601	1992.5 74002.0	52.4 62.1	12044.7 11680.3	0.85	1896.3 185961.1	0.198 0.000	OK
	6	351.7 102684	5488.0 357.5	17.1 17.1	601 643	1664.0 57593.9	70.2 83.9	11680.3 11461.6	0.84	1916.2 187910.3	0.182 0.000	OK
7F	1	544.3 235766	10341.8 357.5	20.8 20.8	681 639	2634.6 102783.2	-87.8 -82.9	18404.2 18680.3	0.84	3606.8 353707.4	0.164 0.000	OK
	2	544.3 235766	10341.8 357.5	20.8 20.8	548 611	3037.4 159044.6	-52.2 -47.4	19278.5 18864.4	0.87	3577.1 350789.9	0.174 0.000	OK
	3	544.3 235766	10341.8 357.5	20.8 20.8	548 611	3155.8 159044.6	12.0 15.5	19278.5 18864.4	0.87	3567.5 349853.8	0.171 0.000	OK
	4	544.3 235766	10341.8 357.5	20.8 20.8	548 611	3155.6 159044.6	35.0 37.3	19278.5 18864.4	0.86	3567.5 349855.3	0.176 0.000	OK
	5	544.3 235766	10341.8 357.5	20.8 20.8	548 611	3045.7 159044.6	94.0 95.0	19278.5 18864.4	0.86	3576.4 350725.7	0.184 0.000	OK
	6	544.3 235766	10341.8 357.5	20.8 20.8	681 639	2636.5 102783.2	102.4 107.2	18404.2 18680.3	0.84	3606.7 353694.8	0.168 0.000	OK
6F	1	544.3 235766	10341.8 357.5	20.8 20.8	709 681	3652.9 94794.5	-79.7 -54.9	18220.2 18404.2	0.83	3523.4 345531.4	0.219 0.000	OK
	2	544.3 235766	10341.8 357.5	20.8 20.8	569 639	4145.9 147466.1	-33.3 -22.6	19140.4 18680.3	0.86	3473.4 340622.5	0.230 0.000	OK
	3	544.3 235766	10341.8 357.5	20.8 20.8	569 639	4293.6 147466.1	24.2 22.6	19140.4 18680.3	0.83	3457.2 339030.8	0.235 0.000	OK
	4	544.3 235766	10341.8 357.5	20.8 20.8	569 639	4293.7 147466.1	44.2 38.9	19140.4 18680.3	0.84	3457.1 339029.9	0.240 0.000	OK
	5	544.3 235766	10341.8 357.5	20.8 20.8	569 639	4156.4 147466.1	97.7 80.6	19140.4 18680.3	0.85	3472.2 340510.5	0.246 0.000	OK
	6	544.3 235766	10341.8 357.5	20.8 20.8	709 681	3672.3 94794.5	108.5 90.2	18220.2 18404.2	0.82	3521.6 345350.4	0.227 0.000	OK
5F	1	544.3 235766	10341.8 357.5	20.8 20.8	738 709	4661.8 87702.3	-48.7 -38.8	18036.1 18220.2	0.79	3414.2 334820.4	0.270 0.000	OK
	2	544.3 235766	10341.8 357.5	20.8 20.8	597 681	5260.4 133896.2	-10.2 -8.5	18956.4 18404.2	0.82	3336.9 327236.2	0.288 0.000	OK
	3	544.3 235766	10341.8 357.5	20.8 20.8	597 681	5432.9 133896.2	32.0 25.6	18956.4 18404.2	0.82	3312.9 324880.8	0.303 0.000	OK
	4	544.3 235766	10341.8 357.5	20.8 20.8	597 681	5433.2 133896.2	47.3 37.5	18956.4 18404.2	0.82	3312.8 324876.0	0.306 0.000	OK

階名	軸名	A I	Zp σy	ix iy	lkx lky	N NE	MB MT	Ncrx Ncry	CM	Mcr Mpc	検定比1 検定比2	判定
5F	5	544.3 235766	10341.8 357.5	20.8 20.8	597 681	5271.9 133896.2	86.2 69.2	18956.4 18404.2	0.82	3335.3 327080.5	0.306 0.000	OK
	6	544.3 235766	10341.8 357.5	20.8 20.8	738 709	4703.9 87702.3	89.6 75.3	18036.1 18220.2	0.79	3409.1 334316.7	0.281 0.000	OK
4F	1	592.8 373536	13607.9 357.5	25.1 25.1	794 766	5671.7 119955.0	-57.0 -56.2	20210.7 20376.9	0.78	4400.2 431516.5	0.290 0.000	OK
	2	592.8 373536	13607.9 357.5	25.1 25.1	625 738	6382.1 193475.5	-8.2 -9.8	21192.9 20543.2	0.83	4276.6 419389.4	0.312 0.000	OK
	3	592.8 373536	13607.9 357.5	25.1 25.1	625 738	6577.2 193475.5	40.5 37.9	21192.9 20543.2	0.82	4240.1 415807.9	0.327 0.000	OK
	4	592.8 373536	13607.9 357.5	25.1 25.1	625 738	6577.8 193475.5	58.6 55.7	21192.9 20543.2	0.82	4240.0 415797.9	0.330 0.000	OK
	5	592.8 373536	13607.9 357.5	25.1 25.1	625 738	6395.0 193475.5	102.9 99.9	21192.9 20543.2	0.82	4274.2 419156.9	0.329 0.000	OK
	6	592.8 373536	13607.9 357.5	25.1 25.1	794 766	5743.5 119955.0	103.2 101.2	20210.7 20376.9	0.78	4388.4 430355.4	0.302 0.000	OK
3F	1	592.8 373536	13607.9 357.5	25.1 25.1	850 794	6679.6 104603.9	-45.9 -38.7	19878.3 20210.7	0.77	4220.5 413886.9	0.344 0.000	OK
	2	592.8 373536	13607.9 357.5	25.1 25.1	653 766	7507.0 177171.3	1.8 1.7	21041.8 20376.9	0.80	4050.9 397261.5	0.369 0.000	OK
	3	592.8 373536	13607.9 357.5	25.1 25.1	653 766	7722.9 177171.3	41.8 38.7	21041.8 20376.9	0.80	4003.5 392605.1	0.386 0.000	OK
	4	592.8 373536	13607.9 357.5	25.1 25.1	653 766	7723.6 177171.3	56.8 52.5	21041.8 20376.9	0.80	4003.3 392590.5	0.389 0.000	OK
	5	592.8 373536	13607.9 357.5	25.1 25.1	653 766	7521.5 177171.3	93.2 86.7	21041.8 20376.9	0.80	4047.8 396953.0	0.385 0.000	OK
	6	592.8 373536	13607.9 357.5	25.1 25.1	850 794	6783.8 104603.9	92.7 85.6	19878.3 20210.7	0.76	4200.2 411898.5	0.357 0.000	OK
2F	1	592.8 373536	13607.9 357.5	25.1 25.1	850 794	7681.3 104603.9	-42.7 -32.4	19878.3 20210.7	0.76	4012.7 393513.8	0.394 0.000	OK
	2	592.8 373536	13607.9 357.5	25.1 25.1	653 738	8636.1 177171.3	14.2 13.5	21041.8 20543.2	0.78	3787.7 371447.4	0.423 0.000	OK
	3	592.8 373536	13607.9 357.5	25.1 25.1	653 738	8869.6 177171.3	47.3 45.8	21041.8 20543.2	0.78	3728.7 365659.0	0.440 0.000	OK
	4	592.8 373536	13607.9 357.5	25.1 25.1	653 738	8870.4 177171.3	57.6 57.1	21041.8 20543.2	0.78	3728.5 365639.6	0.441 0.000	OK
	5	592.8 373536	13607.9 357.5	25.1 25.1	653 738	8651.6 177171.3	89.4 87.1	21041.8 20543.2	0.78	3783.8 371068.8	0.436 0.000	OK
	6	592.8 373536	13607.9 357.5	25.1 25.1	850 794	7820.6 104603.9	91.5 86.4	19878.3 20210.7	0.73	3981.5 390454.4	0.408 0.000	OK
1F	1	592.8 373536	13607.9 357.5	25.1 25.1	743 727	8687.3 136927.4	15.6 -19.6	20511.1 20605.6	0.97	3774.9 370190.9	0.428 0.000	OK
	2	592.8 373536	13607.9 357.5	25.1 25.1	663 711	9778.0 171959.2	31.5 29.8	20983.7 20700.1	0.77	3484.0 341667.4	0.478 0.000	OK
	3	592.8 373536	13607.9 357.5	25.1 25.1	663 711	10023.8 171959.2	31.2 48.5	20983.7 20700.1	0.80	3413.7 334773.6	0.493 0.000	OK
	4	592.8 373536	13607.9 357.5	25.1 25.1	663 711	10024.8 171959.2	33.0 55.6	20983.7 20700.1	0.81	3413.5 334746.7	0.494 0.000	OK
	5	592.8 373536	13607.9 357.5	25.1 25.1	663 711	9792.2 171959.2	33.0 74.2	20983.7 20700.1	0.83	3480.0 341274.8	0.486 0.000	OK
	6	592.8 373536	13607.9 357.5	25.1 25.1	743 727	8864.3 136927.4	42.3 79.2	20511.1 20605.6	0.80	3730.0 365790.7	0.446 0.000	OK

Y方向負加力時 Bﾌﾚｰﾑ

階名	軸名	A I	Zp σy	ix iy	lkx lky	N NE	MB MT	Ncrx Ncry	CM	Mcr Mpc	検定比1 検定比2	判定
10F	1	351.7 102684	5488.0 357.5	17.1 17.1	534 541	515.5 72968.2	-137.8 -173.9	12025.5 11989.3	0.92	1957.6 191972.0	0.126 0.001	OK
	2	351.7 102684	5488.0 357.5	17.1 17.1	527 527	692.6 74929.9	-104.7 -115.4	12061.7 12061.7	0.91	1954.0 191624.9	0.111 0.001	OK
	3	351.7 102684	5488.0 357.5	17.1 17.1	527 527	714.7 74929.9	-11.5 -12.5	12061.7 12061.7	0.91	1953.5 191574.4	0.065 0.000	OK
	4	351.7 102684	5488.0 357.5	17.1 17.1	527 527	715.3 74929.9	28.8 31.0	12061.7 12061.7	0.91	1953.5 191573.1	0.074 0.000	OK
	5	351.7 102684	5488.0 357.5	17.1 17.1	527 527	687.7 74929.9	105.1 114.6	12061.7 12061.7	0.91	1954.1 191635.8	0.111 0.001	OK
	6	351.7 102684	5488.0 357.5	17.1 17.1	534 541	514.0 72968.2	135.3 169.1	12025.5 11989.3	0.92	1957.6 191974.5	0.123 0.001	OK
9F	1	351.7 102684	5488.0 357.5	17.1 17.1	534 555	1100.9 72968.2	-121.1 -113.9	12025.5 11916.8	0.88	1941.9 190436.7	0.148 0.001	OK
	2	351.7 102684	5488.0 357.5	17.1 17.1	527 527	1267.0 74929.9	-99.5 -99.0	12061.7 12061.7	0.87	1935.4 189798.3	0.150 0.001	OK
	3	351.7 102684	5488.0 357.5	17.1 17.1	527 527	1357.8 74929.9	-14.3 -15.2	12061.7 12061.7	0.87	1931.5 189411.9	0.119 0.000	OK

階名	軸名	A I	Zp σy	ix iy	lkx lky	N NE	MB MT	Ncrx Ncry	CM	Mcr Mpc	検定比1 検定比2	判定
9F	4	351.7 102684	5488.0 357.5	17.1 17.1	527 527	1329.4 74929.9	22.8 21.7	12061.7 12061.7	0.87	1932.7 189535.5	0.121 0.000	OK
	5	351.7 102684	5488.0 357.5	17.1 17.1	527 527	1225.9 74929.9	92.8 90.9	12061.7 12061.7	0.87	1937.1 189964.5	0.144 0.000	OK
	6	351.7 102684	5488.0 357.5	17.1 17.1	534 555	1095.3 72968.2	114.4 104.6	12025.5 11916.8	0.88	1942.1 190456.5	0.144 0.001	OK
8F	1	351.7 102684	5488.0 357.5	17.1 17.1	572 558	1726.7 63430.9	-94.7 -112.5	11826.1 11899.0	0.85	1912.6 187565.5	0.196 0.001	OK
	2	351.7 102684	5488.0 357.5	17.1 17.1	530 530	1935.7 74002.0	-80.3 -89.4	12044.7 12044.7	0.85	1900.0 186323.2	0.200 0.000	OK
	3	351.7 102684	5488.0 357.5	17.1 17.1	530 530	2084.8 74002.0	-14.5 -16.6	12044.7 12044.7	0.84	1890.0 185350.5	0.180 0.000	OK
	4	351.7 102684	5488.0 357.5	17.1 17.1	530 530	2042.8 74002.0	13.7 14.2	12044.7 12044.7	0.84	1892.9 185631.8	0.176 0.000	OK
	5	351.7 102684	5488.0 357.5	17.1 17.1	530 537	1876.1 74002.0	68.4 74.7	12044.7 12008.3	0.85	1903.7 186692.0	0.189 0.000	OK
	6	351.7 102684	5488.0 357.5	17.1 17.1	572 558	1716.4 63430.9	86.1 99.7	11826.1 11899.0	0.85	1913.2 187623.1	0.189 0.001	OK
7F	1	544.3 235766	10341.8 357.5	20.8 20.8	653 583	2059.9 111825.9	-164.2 -159.9	18588.3 19048.4	0.87	3641.9 357152.1	0.150 0.000	OK
	2	544.3 235766	10341.8 357.5	20.8 20.8	541 555	2288.6 163208.5	-153.1 -144.7	19324.5 19232.5	0.88	3629.0 355882.3	0.156 0.000	OK
	3	544.3 235766	10341.8 357.5	20.8 20.8	541 548	2500.4 163208.5	-31.1 -30.3	19324.5 19278.5	0.88	3615.8 354587.5	0.137 0.000	OK
	4	544.3 235766	10341.8 357.5	20.8 20.8	541 555	2450.1 163208.5	22.3 19.2	19324.5 19232.5	0.89	3619.0 354905.0	0.133 0.000	OK
	5	544.3 235766	10341.8 357.5	20.8 20.8	541 555	2218.2 163208.5	125.2 115.2	19324.5 19232.5	0.89	3633.1 356287.4	0.146 0.000	OK
	6	544.3 235766	10341.8 357.5	20.8 20.8	653 583	2044.3 111825.9	147.0 138.4	18588.3 19048.4	0.87	3642.8 357233.9	0.145 0.000	OK
6F	1	544.3 235766	10341.8 357.5	20.8 20.8	681 611	2354.7 102783.2	-166.9 -110.2	18404.2 18864.4	0.87	3625.0 355490.6	0.168 0.000	OK
	2	544.3 235766	10341.8 357.5	20.8 20.8	555 583	2589.9 155038.0	-148.4 -103.0	19232.5 19048.4	0.89	3609.8 354005.3	0.172 0.000	OK
	3	544.3 235766	10341.8 357.5	20.8 20.8	555 569	2865.3 155038.0	-33.3 -25.3	19232.5 19140.4	0.88	3590.3 352087.0	0.158 0.000	OK
	4	544.3 235766	10341.8 357.5	20.8 20.8	555 576	2805.8 155038.0	11.1 6.9	19232.5 19094.4	0.89	3594.7 352517.8	0.150 0.000	OK
	5	544.3 235766	10341.8 357.5	20.8 20.8	555 583	2507.8 155038.0	109.0 72.8	19232.5 19048.4	0.89	3615.3 354540.2	0.158 0.000	OK
	6	544.3 235766	10341.8 357.5	20.8 20.8	681 611	2325.3 102783.2	142.2 89.1	18404.2 18864.4	0.88	3626.8 355666.2	0.161 0.000	OK
5F	1	544.3 235766	10341.8 357.5	20.8 20.8	709 625	2642.7 94794.5	-131.1 -95.2	18220.2 18772.3	0.86	3606.3 353652.9	0.176 0.000	OK
	2	544.3 235766	10341.8 357.5	20.8 20.8	569 583	2894.8 147466.1	-122.3 -85.3	19140.4 19048.4	0.88	3588.1 351869.8	0.182 0.000	OK
	3	544.3 235766	10341.8 357.5	20.8 20.8	569 583	3235.0 147466.1	-30.2 -21.3	19140.4 19048.4	0.87	3560.9 349207.2	0.177 0.000	OK
	4	544.3 235766	10341.8 357.5	20.8 20.8	569 583	3165.1 147466.1	1.5 1.6	19140.4 19048.4	0.86	3566.8 349778.8	0.167 0.000	OK
	5	544.3 235766	10341.8 357.5	20.8 20.8	569 583	2800.5 147466.1	81.2 56.4	19140.4 19048.4	0.88	3595.1 352555.8	0.167 0.000	OK
	6	544.3 235766	10341.8 357.5	20.8 20.8	709 625	2597.9 94794.5	105.4 75.8	18220.2 18772.3	0.86	3609.3 353952.4	0.168 0.000	OK
4F	1	592.8 373536	13607.9 357.5	25.1 25.1	794 681	2941.4 119955.0	-161.5 -157.4	20210.7 20875.6	0.85	4739.9 464822.6	0.174 0.000	OK
	2	592.8 373536	13607.9 357.5	25.1 25.1	611 611	3407.4 202484.8	-153.2 -145.0	21192.9 21192.9	0.87	4697.1 460632.5	0.189 0.000	OK
	3	592.8 373536	13607.9 357.5	25.1 25.1	611 597	3819.3 202484.8	-37.1 -35.0	21192.9 21192.9	0.87	4654.2 456416.9	0.187 0.000	OK
	4	592.8 373536	13607.9 357.5	25.1 25.1	611 611	3738.4 202484.8	-0.3 1.1	21192.9 21192.9	0.95	4663.0 457282.6	0.177 0.000	OK
	5	592.8 373536	13607.9 357.5	25.1 25.1	611 611	3300.8 202484.8	101.9 97.4	21192.9 21192.9	0.88	4707.5 461644.7	0.174 0.000	OK
	6	592.8 373536	13607.9 357.5	25.1 25.1	794 681	2877.8 119955.0	132.4 128.9	20210.7 20875.6	0.85	4745.2 465346.2	0.166 0.000	OK
3F	1	592.8 373536	13607.9 357.5	25.1 25.1	794 709	3242.8 119955.0	-146.3 -129.7	20210.7 20709.4	0.84	4712.9 462182.5	0.187 0.000	OK
	2	592.8 373536	13607.9 357.5	25.1 25.1	625 625	3920.2 193475.5	-135.6 -121.2	21192.9 21192.9	0.87	4642.9 455310.9	0.210 0.000	OK
	3	592.8 373536	13607.9 357.5	25.1 25.1	625 625	4405.5 193475.5	-34.0 -30.9	21192.9 21192.9	0.86	4584.5 449588.1	0.214 0.000	OK
	4	592.8 373536	13607.9 357.5	25.1 25.1	625 625	4312.9 193475.5	-6.0 -4.4	21192.9 21192.9	0.87	4596.2 450731.0	0.205 0.000	OK

階名	軸名	A I	Zp σy	ix iy	lkx lky	N NE	MB MT	Ncrx Ncry	CM	Mcr Mpc	検定比1 検定比2	判定
3F	5	592.8 373536	13607.9 357.5	25.1 25.1	625 625	3800.9 193475.5	84.8 76.0	21192.9 21192.9	0.87	4656.2 456614.7	0.195 0.000	OK
	6	592.8 373536	13607.9 357.5	25.1 25.1	794 709	3159.4 119955.0	116.8 102.3	20210.7 20709.4	0.85	4720.7 462938.8	0.177 0.000	OK
2F	1	592.8 373536	13607.9 357.5	25.1 25.1	794 695	3540.2 119955.0	-156.8 -132.4	20210.7 20792.5	0.84	4683.8 459325.4	0.203 0.000	OK
	2	592.8 373536	13607.9 357.5	25.1 25.1	625 625	4434.3 193475.5	-135.6 -120.5	21192.9 21192.9	0.86	4580.8 449227.8	0.234 0.000	OK
	3	592.8 373536	13607.9 357.5	25.1 25.1	625 611	4995.4 193475.5	-29.2 -29.5	21192.9 21192.9	0.84	4504.4 441734.2	0.241 0.000	OK
	4	592.8 373536	13607.9 357.5	25.1 25.1	625 625	4890.0 193475.5	-14.4 -10.5	21192.9 21192.9	0.86	4519.5 443209.5	0.233 0.000	OK
	5	592.8 373536	13607.9 357.5	25.1 25.1	625 625	4302.0 193475.5	82.4 71.6	21192.9 21192.9	0.86	4597.5 450865.0	0.218 0.000	OK
	6	592.8 373536	13607.9 357.5	25.1 25.1	794 695	3436.6 119955.0	127.8 104.1	20210.7 20792.5	0.85	4694.3 460349.4	0.193 0.000	OK
1F	1	592.8 373536	13607.9 357.5	25.1 25.1	743 679	3843.6 136927.4	-54.9 -108.7	20511.1 20889.2	0.87	4651.5 456152.2	0.207 0.000	OK
	2	592.8 373536	13607.9 357.5	25.1 25.1	647 647	4952.9 180567.8	-34.3 -89.6	21078.3 21078.3	0.89	4510.5 442332.4	0.252 0.000	OK
	3	592.8 373536	13607.9 357.5	25.1 25.1	647 647	5591.2 180567.8	-25.5 -24.6	21078.3 21078.3	0.83	4413.3 432801.1	0.270 0.000	OK
	4	592.8 373536	13607.9 357.5	25.1 25.1	647 647	5471.4 180567.8	-22.1 -16.7	21078.3 21078.3	0.85	4432.5 434677.6	0.264 0.000	OK
	5	592.8 373536	13607.9 357.5	25.1 25.1	647 647	4807.7 180567.8	-14.9 42.1	21078.3 21078.3	0.95	4531.0 444340.4	0.237 0.000	OK
	6	592.8 373536	13607.9 357.5	25.1 25.1	743 679	3719.5 136927.4	11.5 80.7	20511.1 20889.2	0.91	4665.0 457482.0	0.197 0.000	OK

Ｙ方向負加力時 Cﾌﾚｰﾑ

階名	軸名	A I	Zp σy	ix iy	lkx lky	N NE	MB MT	Ncrx Ncry	CM	Mcr Mpc	検定比1 検定比2	判定
10F	1	232.6 55227	3276.7 357.5	15.4 15.4	597 548	14.7 31364.6	-34.3 -50.0	7515.2 7701.1	0.98	1171.4 114877.1	0.044 0.000	OK
	2	232.6 55227	3276.7 357.5	15.4 15.4	527 534	130.0 40300.1	-17.4 -11.6	7780.8 7754.2	0.95	1171.0 114840.2	0.031 0.000	OK
	3	232.6 55227	3276.7 357.5	15.4 15.4	527 527	117.7 40300.1	6.6 5.9	7780.8 7780.8	0.95	1171.1 114846.9	0.020 0.000	OK
	4	232.6 55227	3276.7 357.5	15.4 15.4	534 534	135.1 39245.0	27.6 24.4	7754.2 7754.2	0.94	1171.0 114837.2	0.040 0.000	OK
	5	232.6 55227	3276.7 357.5	15.4 15.4	541 541	141.8 38230.8	3.5 2.3	7727.7 7727.7	0.95	1171.0 114833.1	0.021 0.000	OK
	6	232.6 55227	3276.7 357.5	15.4 15.4	597 548	9.5 31364.6	28.4 37.9	7515.2 7701.1	0.98	1171.4 114877.4	0.033 0.000	OK
9F	2	232.6 55227	3276.7 357.5	15.4 15.4	527 541	95.8 40300.1	-22.5 -24.5	7780.8 7727.7	0.95	1171.2 114857.3	0.032 0.000	OK
	3	232.6 55227	3276.7 357.5	15.4 15.4	527 527	107.2 40300.1	2.5 0.9	7780.8 7780.8	0.96	1171.2 114852.2	0.016 0.000	OK
	4	232.6 55227	3276.7 357.5	15.4 15.4	541 541	92.1 38230.8	25.4 22.2	7727.7 7727.7	0.95	1171.2 114858.8	0.033 0.000	OK
	5	232.6 55227	3276.7 357.5	15.4 15.4	562 555	73.4 35413.5	-0.6 -1.6	7648.0 7674.6	0.97	1171.3 114865.7	0.011 0.000	OK

U-5.2　ＲＣ部材のせん断破壊の防止（保証設計）

U-5.2.1　ＲＣはり部材のせん断破壊の防止（保証設計）

ﾋﾝｼﾞ　：ヒンジ状態　0＝曲げヒンジ、x＝せん断破壊
QL　：長期せん断力　(kN)
Qm　：地震力によって生じるせん断力　(kN)
Qsu　：はりのせん断耐力　(kN)
n　：部材の端部のヒンジ状態により考慮される割り増し係数
判定　：ヒンジ状態がせん断破壊の場合には判定の対象外になります

Aフレーム（Ｘ方向正加力）

層名	軸名		ﾋﾝｼﾞ	QL	n	Qm	QL+n･Qm		Qsu	判定
1F	1	L		-150.0	1.200	1227.6	1323.1	≦	2504.1	OK
		R		205.2			1678.3	≦		
	2	L		-183.4	1.200	808.8	787.1	≦	2638.7	OK
		R		171.8			1142.3	≦		
	3	L		-177.7	1.200	823.2	810.1	≦	2612.0	OK

Aフレーム（X方向正加力）

層名	軸名		ﾋﾝｼﾞ	QL	n	Qm	QL+n･Qm		Qsu	判定
1F	3	R		177.5	1.200	823.2	1165.3	≦	2612.0	OK
	4	L		-172.0	1.200	789.2	775.1	≦	2582.5	OK
		R		183.3			1130.4	≦		
	5	L		-205.4	1.200	1027.9	1028.1	≦	2927.9	OK
		R		149.8			1383.4	≦		

Bフレーム（X方向正加力）

層名	軸名		ﾋﾝｼﾞ	QL	n	Qm	QL+n･Qm		Qsu	判定
1F	1	L		-178.6	1.200	1217.9	1282.9	≦	2504.1	OK
		R		250.8			1712.3	≦		
	2	L		-222.2	1.200	772.3	704.5	≦	2529.5	OK
		R		207.2			1133.9	≦		
	3	L		-214.5	1.200	781.6	723.4	≦	2522.1	OK
		R		214.9			1152.8	≦		
	4	L		-207.1	1.200	764.7	710.5	≦	2504.4	OK
		R		222.3			1139.9	≦		
	5	L		-250.9	1.200	1038.0	994.6	≦	2882.6	OK
		R		178.5			1424.0	≦		

Cフレーム（X方向正加力）

層名	軸名		ﾋﾝｼﾞ	QL	n	Qm	QL+n･Qm		Qsu	判定
1F	1	L		-145.7	1.200	603.0	577.9	≦	2504.1	OK
		R		209.6			933.2	≦		
	2	L		-185.4	1.200	354.4	239.9	≦	2504.1	OK
		R		169.9			595.2	≦		
	3	L		-176.5	1.200	379.4	278.8	≦	2504.1	OK
		R		178.8			634.1	≦		
	4	L		-170.0	1.200	327.3	222.8	≦	2504.1	OK
		R		185.3			578.1	≦		
	5	L		-210.4	1.200	563.4	465.6	≦	2844.4	OK
		R		144.8			820.9	≦		

1フレーム（X方向正加力）

層名	軸名		ﾋﾝｼﾞ	QL	n	Qm	QL+n･Qm		Qsu	判定
1F	A	L		-356.7	1.200	58.4	286.6	≦	2504.1	OK
		R		449.7			519.8	≦		
	B	L		-268.9	1.200	-12.1	283.5	≦	3311.6	OK
		R		86.3			71.7	≦		

2フレーム（X方向正加力）

層名	軸名		ﾋﾝｼﾞ	QL	n	Qm	QL+n･Qm		Qsu	判定
1F	A	L		-462.3	1.200	45.6	407.6	≦	2504.1	OK
		R		588.3			643.0	≦		
	B	L		-343.7	1.200	-17.6	364.9	≦	3231.7	OK
		R		85.7			64.5	≦		

3フレーム（X方向正加力）

層名	軸名		ﾋﾝｼﾞ	QL	n	Qm	QL+n･Qm		Qsu	判定
1F	A	L		-462.7	1.200	26.2	431.3	≦	2504.1	OK
		R		588.0			619.4	≦		
	B	L		-343.6	1.200	-18.2	365.5	≦	3167.4	OK
		R		85.8			63.9	≦		

4フレーム（X方向正加力）

層名	軸名		ﾋﾝｼﾞ	QL	n	Qm	QL+n･Qm		Qsu	判定
1F	A	L		-462.3	1.200	7.8	453.0	≦	2504.1	OK
		R		588.3			597.6	≦		
	B	L		-344.0	1.200	-44.1	396.9	≦	3129.3	OK
		R		85.4			32.5	≦		

5フレーム（X方向正加力）

層名	軸名		ﾋﾝｼﾞ	QL	n	Qm	QL+n･Qm		Qsu	判定
1F	A	L		-462.0	1.200	-16.2	481.4	≦	2504.1	OK

5フレーム（X方向正加力）

層名	軸名		ﾋﾝｼﾞ	QL	n	Qm	QL+n･Qm		Qsu	判定
1F	A	R		588.6	1.200	-16.2	569.2	≦	2504.1	OK
	B	L		-344.2	1.200	-60.9	417.3	≦	3082.3	OK
		R		85.2			12.1	≦		

6フレーム（X方向正加力）

層名	軸名		ﾋﾝｼﾞ	QL	n	Qm	QL+n･Qm		Qsu	判定
1F	A	L		-356.8	1.200	-18.3	378.8	≦	2504.1	OK
		R		449.6			427.6	≦		
	B	L		-269.1	1.200	-69.6	352.6	≦	2504.1	OK
		R		86.2			2.7	≦		

Aフレーム（X方向負加力）

層名	軸名		ﾋﾝｼﾞ	QL	n	Qm	QL+n･Qm		Qsu	判定
1F	1	L		-150.0	1.200	-1028.7	1384.5	≦	2927.3	OK
		R		205.2			1029.3	≦		
	2	L		-183.4	1.200	-789.3	1130.6	≦	2582.7	OK
		R		171.8			775.4	≦		
	3	L		-177.7	1.200	-823.0	1165.3	≦	2612.1	OK
		R		177.5			810.1	≦		
	4	L		-172.0	1.200	-808.6	1142.3	≦	2638.7	OK
		R		183.3			787.1	≦		
	5	L		-205.4	1.200	-1227.6	1678.6	≦	2504.1	OK
		R		149.8			1323.3	≦		

Bフレーム（X方向負加力）

層名	軸名		ﾋﾝｼﾞ	QL	n	Qm	QL+n･Qm		Qsu	判定
1F	1	L		-178.6	1.200	-1029.6	1414.2	≦	2891.9	OK
		R		250.8			984.8	≦		
	2	L		-222.2	1.200	-757.6	1131.4	≦	2504.1	OK
		R		207.2			702.0	≦		
	3	L		-214.5	1.200	-788.8	1161.1	≦	2516.3	OK
		R		214.9			731.7	≦		
	4	L		-207.1	1.200	-779.0	1141.9	≦	2539.8	OK
		R		222.3			712.5	≦		
	5	L		-250.9	1.200	-1218.2	1712.8	≦	2504.1	OK
		R		178.5			1283.4	≦		

Cフレーム（X方向負加力）

層名	軸名		ﾋﾝｼﾞ	QL	n	Qm	QL+n･Qm		Qsu	判定
1F	1	L		-145.7	1.200	-552.2	808.3	≦	2874.9	OK
		R		209.6			453.0	≦		
	2	L		-185.4	1.200	-325.6	576.1	≦	2504.1	OK
		R		169.9			220.8	≦		
	3	L		-176.5	1.200	-405.8	663.4	≦	2504.1	OK
		R		178.8			308.2	≦		
	4	L		-170.0	1.200	-344.3	583.1	≦	2504.1	OK
		R		185.3			227.9	≦		
	5	L		-210.4	1.200	-598.8	929.0	≦	2504.1	OK
		R		144.8			573.8	≦		

1フレーム（X方向負加力）

層名	軸名		ﾋﾝｼﾞ	QL	n	Qm	QL+n･Qm		Qsu	判定
1F	A	L		-356.7	1.200	-17.8	378.1	≦	2504.1	OK
		R		449.7			428.3	≦		
	B	L		-268.9	1.200	-69.2	352.0	≦	2504.1	OK
		R		86.3			3.3	≦		

2フレーム（X方向負加力）

層名	軸名		ﾋﾝｼﾞ	QL	n	Qm	QL+n･Qm		Qsu	判定
1F	A	L		-462.3	1.200	-15.7	481.1	≦	2504.1	OK
		R		588.3			569.5	≦		
	B	L		-343.7	1.200	-65.7	422.6	≦	3082.2	OK
		R		85.7			6.9	≦		

3フレーム（X方向負加力）

層名	軸名		ﾋﾝｼﾞ	QL	n	Qm	QL+n･Qm		Qsu	判定
1F	A	L		-462.7	1.200	8.0	453.1	≦	2504.1	OK
		R		588.0			597.5	≦		
	B	L		-343.6	1.200	-43.1	395.4	≦	3124.3	OK
		R		85.8			34.0	≦		

4フレーム（X方向負加力）

層名	軸名		ﾋﾝｼﾞ	QL	n	Qm	QL+n･Qm		Qsu	判定
1F	A	L		-462.3	1.200	25.9	431.2	≦	2504.1	OK
		R		588.3			619.4	≦		
	B	L		-344.0	1.200	-16.3	363.5	≦	3173.0	OK
		R		85.4			65.9	≦		

5フレーム（X方向負加力）

層名	軸名		ﾋﾝｼﾞ	QL	n	Qm	QL+n･Qm		Qsu	判定
1F	A	L		-462.0	1.200	42.9	410.6	≦	2504.1	OK
		R		588.6			640.0	≦		
	B	L		-344.2	1.200	-3.6	348.5	≦	3173.8	OK
		R		85.2			80.9	≦		

6フレーム（X方向負加力）

層名	軸名		ﾋﾝｼﾞ	QL	n	Qm	QL+n･Qm		Qsu	判定
1F	A	L		-356.8	1.200	57.5	287.9	≦	2504.1	OK
		R		449.6			518.5	≦		
	B	L		-269.1	1.200	-12.4	284.0	≦	3315.8	OK
		R		86.2			71.2	≦		

1フレーム（Y方向正加力）

層名	軸名		ﾋﾝｼﾞ	QL	n	Qm	QL+n･Qm		Qsu	判定
1F	A	L		-356.7	1.200	620.1	387.4	≦	2504.1	OK
		R		449.7			1193.8	≦		
	B	L		-268.9	1.200	763.4	647.1	≦	2504.1	OK
		R		86.3			1002.4	≦		

2フレーム（Y方向正加力）

層名	軸名		ﾋﾝｼﾞ	QL	n	Qm	QL+n･Qm		Qsu	判定
1F	A	L		-462.3	1.200	612.3	272.4	≦	2504.1	OK
		R		588.3			1323.0	≦		
	B	L		-343.7	1.200	761.1	569.5	≦	2504.1	OK
		R		85.7			999.0	≦		

3フレーム（Y方向正加力）

層名	軸名		ﾋﾝｼﾞ	QL	n	Qm	QL+n･Qm		Qsu	判定
1F	A	L		-462.7	1.200	612.3	272.1	≦	2504.1	OK
		R		588.0			1322.7	≦		
	B	L		-343.6	1.200	738.8	542.9	≦	2504.1	OK
		R		85.8			972.3	≦		

4フレーム（Y方向正加力）

層名	軸名		ﾋﾝｼﾞ	QL	n	Qm	QL+n･Qm		Qsu	判定
1F	A	L		-462.3	1.200	612.0	272.0	≦	2504.1	OK
		R		588.3			1322.6	≦		
	B	L		-344.0	1.200	756.6	563.9	≦	2504.1	OK
		R		85.4			993.3	≦		

5フレーム（Y方向正加力）

層名	軸名		ﾋﾝｼﾞ	QL	n	Qm	QL+n･Qm		Qsu	判定
1F	A	L		-462.0	1.200	611.9	272.3	≦	2504.1	OK
		R		588.6			1322.9	≦		
	B	L		-344.2	1.200	781.7	593.9	≦	2504.1	OK
		R		85.2			1023.3	≦		

6フレーム（Y方向正加力）

層名	軸名		ﾋﾝｼﾞ	QL	n	Qm	QL+n･Qm		Qsu	判定
1F	A	L		-356.8	1.200	618.3	385.1	≦	2504.1	OK
		R		449.6			1191.5	≦		
	B	L		-269.1	1.200	761.2	644.4	≦	2504.1	OK
		R		86.2			999.7	≦		

Aフレーム（Y方向正加力）

層名	軸名		ﾋﾝｼﾞ	QL	n	Qm	QL+n･Qm		Qsu	判定
1F	1	L		-150.0	1.200	-10.8	163.0	≦	2504.1	OK
		R		205.2			192.2	≦		
	2	L		-183.4	1.200	-11.4	197.1	≦	2504.1	OK
		R		171.8			158.1	≦		
	3	L		-177.7	1.200	-11.6	191.7	≦	2504.1	OK
		R		177.5			163.6	≦		
	4	L		-172.0	1.200	-9.0	182.8	≦	2504.1	OK
		R		183.3			172.4	≦		
	5	L		-205.4	1.200	-21.0	230.6	≦	2713.5	OK
		R		149.8			124.7	≦		

Bフレーム（Y方向正加力）

層名	軸名		ﾋﾝｼﾞ	QL	n	Qm	QL+n･Qm		Qsu	判定
1F	1	L		-178.6	1.200	15.3	160.3	≦	2504.1	OK
		R		250.8			269.1	≦		
	2	L		-222.2	1.200	4.7	216.6	≦	2504.1	OK
		R		207.2			212.8	≦		
	3	L		-214.5	1.200	6.7	206.5	≦	2504.1	OK
		R		214.9			222.9	≦		
	4	L		-207.1	1.200	7.2	198.5	≦	2504.1	OK
		R		222.3			230.9	≦		
	5	L		-250.9	1.200	3.0	247.3	≦	2504.1	OK
		R		178.5			182.1	≦		

Cフレーム（Y方向正加力）

層名	軸名		ﾋﾝｼﾞ	QL	n	Qm	QL+n･Qm		Qsu	判定
1F	1	L		-145.7	1.200	7.7	136.5	≦	2504.1	OK
		R		209.6			218.8	≦		
	2	L		-185.4	1.200	3.0	181.8	≦	2504.1	OK
		R		169.9			173.5	≦		
	3	L		-176.5	1.200	4.0	171.7	≦	2504.1	OK
		R		178.8			183.5	≦		
	4	L		-170.0	1.200	3.8	165.4	≦	2504.1	OK
		R		185.3			189.8	≦		
	5	L		-210.4	1.200	3.1	206.7	≦	2504.1	OK
		R		144.8			148.6	≦		

1フレーム（Y方向負加力）

層名	軸名		ﾋﾝｼﾞ	QL	n	Qm	QL+n･Qm		Qsu	判定
1F	A	L		-356.7	1.200	-600.2	1076.9	≦	2504.1	OK
		R		449.7			270.5	≦		
	B	L		-268.9	1.200	-777.6	1202.0	≦	2775.2	OK
		R		86.3			846.8	≦		

2フレーム（Y方向負加力）

層名	軸名		ﾋﾝｼﾞ	QL	n	Qm	QL+n･Qm		Qsu	判定
1F	A	L		-462.3	1.200	-589.9	1170.1	≦	2504.1	OK
		R		588.3			119.5	≦		
	B	L		-343.7	1.200	-754.3	1248.9	≦	2687.7	OK
		R		85.7			819.4	≦		

3フレーム（Y方向負加力）

層名	軸名		ﾋﾝｼﾞ	QL	n	Qm	QL+n･Qm		Qsu	判定
1F	A	L		-462.7	1.200	-578.9	1157.3	≦	2504.1	OK
		R		588.0			106.7	≦		
	B	L		-343.6	1.200	-746.5	1239.4	≦	2669.0	OK

3フレーム（Y方向負加力）

層名	軸名		ﾋﾝｼﾞ	QL	n	Qm	QL+n･Qm		Qsu	判定
1F	B	R		85.8	1.200	-746.5	810.0	≦	2669.0	OK

4フレーム（Y方向負加力）

層名	軸名		ﾋﾝｼﾞ	QL	n	Qm	QL+n･Qm		Qsu	判定
1F	A	L		-462.3	1.200	-580.0	1158.3	≦	2504.1	OK
		R		588.3			107.7	≦		
	B	L		-344.0	1.200	-745.2	1238.3	≦	2675.7	OK
		R		85.4			808.9	≦		

5フレーム（Y方向負加力）

層名	軸名		ﾋﾝｼﾞ	QL	n	Qm	QL+n･Qm		Qsu	判定
1F	A	L		-462.0	1.200	-590.8	1170.9	≦	2504.1	OK
		R		588.6			120.3	≦		
	B	L		-344.2	1.200	-752.9	1247.7	≦	2695.0	OK
		R		85.2			818.3	≦		

6フレーム（Y方向負加力）

層名	軸名		ﾋﾝｼﾞ	QL	n	Qm	QL+n･Qm		Qsu	判定
1F	A	L		-356.8	1.200	-595.3	1071.2	≦	2504.1	OK
		R		449.6			264.8	≦		
	B	L		-269.1	1.200	-777.9	1202.6	≦	2780.1	OK
		R		86.2			847.3	≦		

Aフレーム（Y方向負加力）

層名	軸名		ﾋﾝｼﾞ	QL	n	Qm	QL+n･Qm		Qsu	判定
1F	1	L		-150.0	1.200	16.0	130.8	≦	2577.9	OK
		R		205.2			224.5	≦		
	2	L		-183.4	1.200	5.1	177.3	≦	2504.1	OK
		R		171.8			177.9	≦		
	3	L		-177.7	1.200	8.2	167.8	≦	2504.1	OK
		R		177.5			187.4	≦		
	4	L		-172.0	1.200	9.4	160.7	≦	2504.1	OK
		R		183.3			194.6	≦		
	5	L		-205.4	1.200	5.9	198.3	≦	2504.1	OK
		R		149.8			156.9	≦		

Bフレーム（Y方向負加力）

層名	軸名		ﾋﾝｼﾞ	QL	n	Qm	QL+n･Qm		Qsu	判定
1F	1	L		-178.6	1.200	-9.2	189.7	≦	2504.1	OK
		R		250.8			239.7	≦		
	2	L		-222.2	1.200	-7.8	231.6	≦	2504.1	OK
		R		207.2			197.8	≦		
	3	L		-214.5	1.200	-5.4	221.0	≦	2504.1	OK
		R		214.9			208.4	≦		
	4	L		-207.1	1.200	-1.8	209.2	≦	2504.1	OK
		R		222.3			220.2	≦		
	5	L		-250.9	1.200	-5.7	257.8	≦	2504.1	OK
		R		178.5			171.6	≦		

Cフレーム（Y方向負加力）

層名	軸名		ﾋﾝｼﾞ	QL	n	Qm	QL+n･Qm		Qsu	判定
1F	1	L		-145.7	1.200	-1.9	147.9	≦	2504.1	OK
		R		209.6			207.3	≦		
	2	L		-185.4	1.200	-4.1	190.3	≦	2504.1	OK
		R		169.9			164.9	≦		
	3	L		-176.5	1.200	-5.4	182.9	≦	2504.1	OK
		R		178.8			172.3	≦		
	4	L		-170.0	1.200	-0.9	171.1	≦	2504.1	OK
		R		185.3			184.2	≦		
	5	L		-210.4	1.200	-8.1	220.2	≦	2504.1	OK
		R		144.8			135.1	≦		

U-5.3　はりの横補剛による変形能力の確保（保有耐力横補剛）

記号	単位	説明
分類		①：はり全長にわたって均等間隔で横補剛を設ける場合 ②：主としてはり端部に近い部分に横補剛を設ける場合
断面寸法	mm	はり断面寸法
L	mm	はり長さ

（①：はり全長にわたって均等間隔で横補剛を設ける場合）
（断面と材料種別による（λy/λ）の左端、中央、右端の最大を出力します）

iy	mm	はりの弱軸まわりの断面二次半径
λy		はりの弱軸まわりの細長比（=L/iy）
n		（はり長さ/最大横補剛間隔）で計算された横補剛箇所数
λ		はり全長にわたって均等間隔で横補剛を設ける場合のチェック 170 + 20n（400ﾆｭｰﾄﾝ級炭素鋼のはりの場合） 130 + 20n（490ﾆｭｰﾄﾝ級炭素鋼のはりの場合）
間隔1	mm	配置されている横補剛の最大間隔
間隔2	mm	配置されている横補剛の最小間隔

（②：主としてはり端部に近い部分に横補剛を設ける場合）

lbmax	mm	主としてはり端部に近い部分に横補剛を設ける場合の横補剛間隔 min(250･(Af/h) , 65･iy)（400ﾆｭｰﾄﾝ級炭素鋼のはりの場合） min(200･(Af/h) , 50･iy)（490ﾆｭｰﾄﾝ級炭素鋼のはりの場合）
α1（α2）		左端部（右端部）の鋼材種別による割増係数
Mp1（Mp2）	kN･m	左端部（右端部）の終局曲げモーメント
My1（My2）	kN･m	左端部（右端部）の降伏曲げモーメント
l1（l2）	mm	左端部（右端部）のMyを超える範囲
lb1（lb2）	mm	左端軸心（右端軸心）から左側（右側）の１本目の補剛位置までの距離
Af	mm2	圧縮フランジの断面積
h	mm	はりせい
判定		①と②の計算でどちらかがＯＫの場合には、ＯＫとします

ﾌﾚｰﾑ名 層名 軸名	はり符号	分類		断面寸法	鋼材種別	L	iy lbmax	λy Mp1 Mp2	n α1 α2	λ My1 My2	間隔1 l1 l2	間隔2 lb1 lb2	判定
A	GX2	①		RH - 700x300x14.0x28.0	SN490	7200	69.5	103.5	1	150.0	3600	3600	OK
2F		②	L	RH - 700x300x14.0x28.0	SN490	7200	2400	2335.1	1.1	2077.7	688	3600	
1			R	RH - 700x300x14.0x28.0	SN490			2335.1	1.1	2077.7	688	3600	
A	GX2	①		RH - 700x300x14.0x28.0	SN490	7200	69.5	103.5	1	150.0	3600	3600	OK
3F		②	L	RH - 700x300x14.0x28.0	SN490	7200	2400	2335.1	1.1	2077.7	688	3600	
1			R	RH - 700x300x14.0x28.0	SN490			2335.1	1.1	2077.7	688	3600	
A	GX2	①		RH - 700x300x14.0x28.0	SN490	7200	69.5	103.5	1	150.0	3600	3600	OK
4F		②	L	RH - 700x300x14.0x28.0	SN490	7200	2400	2335.1	1.1	2077.7	688	3600	
1			R	RH - 700x300x14.0x28.0	SN490			2335.1	1.1	2077.7	688	3600	
A	GX2	①		RH - 700x300x14.0x28.0	SN490	7200	69.5	103.5	1	150.0	3600	3600	OK
5F		②	L	RH - 700x300x14.0x28.0	SN490	7200	2400	2335.1	1.1	2077.7	688	3600	
1			R	RH - 700x300x14.0x28.0	SN490			2335.1	1.1	2077.7	688	3600	
A	GX2	①		RH - 700x300x14.0x28.0	SN490	7200	69.5	103.5	1	150.0	3600	3600	OK
6F		②	L	RH - 700x300x14.0x28.0	SN490	7200	2400	2335.1	1.1	2077.7	688	3600	
1			R	RH - 700x300x14.0x28.0	SN490			2335.1	1.1	2077.7	688	3600	
A	GX2	①		RH - 700x300x14.0x28.0	SN490	7200	69.5	103.5	1	150.0	3600	3600	OK
7F		②	L	RH - 700x300x14.0x28.0	SN490	7200	2400	2335.1	1.1	2077.7	688	3600	
1			R	RH - 700x300x14.0x28.0	SN490			2335.1	1.1	2077.7	688	3600	
A	GX2	①		RH - 700x300x14.0x28.0	SN490	7200	69.5	103.5	1	150.0	3600	3600	OK
8F		②	L	RH - 700x300x14.0x28.0	SN490	7200	2400	2335.1	1.1	2077.7	688	3600	
1			R	RH - 700x300x14.0x28.0	SN490			2335.1	1.1	2077.7	688	3600	
A	GX2	①		RH - 700x300x14.0x28.0	SN400	7200	69.5	103.5	1	190.0	3600	3600	OK
9F		②	L	RH - 700x300x14.0x28.0	SN400	7200	3000	1688.4	1.2	1502.3	931	3600	
1			R	RH - 700x300x14.0x28.0	SN400			1688.4	1.2	1502.3	931	3600	
A	GX2	①		RH - 700x300x14.0x28.0	SN400	7200	69.5	103.5	1	190.0	3600	3600	OK
10F		②	L	RH - 700x300x14.0x28.0	SN400	7200	3000	1688.4	1.2	1502.3	931	3600	
1			R	RH - 700x300x14.0x28.0	SN400			1688.4	1.2	1502.3	931	3600	
A	GX2	①		RH - 700x300x14.0x28.0	SN400	7200	69.5	103.5	1	190.0	3600	3600	OK
11F		②	L	RH - 700x300x14.0x28.0	SN400	7200	3000	1688.4	1.2	1502.3	931	3600	
1			R	RH - 700x300x14.0x28.0	SN400			1688.4	1.2	1502.3	931	3600	
A	GX1	①		RH - 700x300x14.0x28.0	SN490	7200	69.5	103.5	1	150.0	3600	3600	OK
2F		②	L	RH - 700x300x14.0x28.0	SN490	7200	2400	2335.1	1.1	2077.7	688	3600	
2			R	RH - 700x300x14.0x28.0	SN490			2335.1	1.1	2077.7	688	3600	
A	GX1	①		RH - 700x300x14.0x28.0	SN490	7200	69.5	103.5	1	150.0	3600	3600	OK
3F		②	L	RH - 700x300x14.0x28.0	SN490	7200	2400	2335.1	1.1	2077.7	688	3600	
2			R	RH - 700x300x14.0x28.0	SN490			2335.1	1.1	2077.7	688	3600	

フレーム名 層名 軸名	はり符号	分類		断面寸法	鋼材種別	L	iy lbmax	λy Mp1 Mp2	n α1 α2	λ My1 My2	間隔1 l1 l2	間隔2 lb1 lb2	判定
A 4F 2	GX1	①		RH - 700x300x14.0x28.0	SN490	7200	69.5	103.5	1	150.0	3600	3600	OK
		②	L	RH - 700x300x14.0x28.0	SN490	7200	2400	2335.1	1.1	2077.7	688	3600	
			R	RH - 700x300x14.0x28.0	SN490			2335.1	1.1	2077.7	688	3600	
A 5F 2	GX1	①		RH - 700x300x14.0x28.0	SN490	7200	69.5	103.5	1	150.0	3600	3600	OK
		②	L	RH - 700x300x14.0x28.0	SN490	7200	2400	2335.1	1.1	2077.7	688	3600	
			R	RH - 700x300x14.0x28.0	SN490			2335.1	1.1	2077.7	688	3600	
A 6F 2	GX1	①		RH - 700x300x14.0x28.0	SN490	7200	69.5	103.5	1	150.0	3600	3600	OK
		②	L	RH - 700x300x14.0x28.0	SN490	7200	2400	2335.1	1.1	2077.7	688	3600	
			R	RH - 700x300x14.0x28.0	SN490			2335.1	1.1	2077.7	688	3600	
A 7F 2	GX1	①		RH - 700x300x14.0x28.0	SN490	7200	69.5	103.5	1	150.0	3600	3600	OK
		②	L	RH - 700x300x14.0x28.0	SN490	7200	2400	2335.1	1.1	2077.7	688	3600	
			R	RH - 700x300x14.0x28.0	SN490			2335.1	1.1	2077.7	688	3600	
A 8F 2	GX1	①		RH - 700x300x14.0x28.0	SN490	7200	69.5	103.5	1	150.0	3600	3600	OK
		②	L	RH - 700x300x14.0x28.0	SN490	7200	2400	2335.1	1.1	2077.7	688	3600	
			R	RH - 700x300x14.0x28.0	SN490			2335.1	1.1	2077.7	688	3600	
A 9F 2	GX1	①		RH - 700x300x14.0x28.0	SN400	7200	69.5	103.5	1	190.0	3600	3600	OK
		②	L	RH - 700x300x14.0x28.0	SN400	7200	3000	1688.4	1.2	1502.3	931	3600	
			R	RH - 700x300x14.0x28.0	SN400			1688.4	1.2	1502.3	931	3600	
A 10F 2	GX1	①		RH - 700x300x14.0x28.0	SN400	7200	69.5	103.5	1	190.0	3600	3600	OK
		②	L	RH - 700x300x14.0x28.0	SN400	7200	3000	1688.4	1.2	1502.3	931	3600	
			R	RH - 700x300x14.0x28.0	SN400			1688.4	1.2	1502.3	931	3600	
A 11F 2	GX1	①		RH - 700x300x14.0x28.0	SN400	7200	69.5	103.5	1	190.0	3600	3600	OK
		②	L	RH - 700x300x14.0x28.0	SN400	7200	3000	1688.4	1.2	1502.3	931	3600	
			R	RH - 700x300x14.0x28.0	SN400			1688.4	1.2	1502.3	931	3600	
A 2F 3	GX1	①		RH - 700x300x14.0x28.0	SN490	7200	69.5	103.5	1	150.0	3600	3600	OK
		②	L	RH - 700x300x14.0x28.0	SN490	7200	2400	2335.1	1.1	2077.7	688	3600	
			R	RH - 700x300x14.0x28.0	SN490			2335.1	1.1	2077.7	688	3600	
A 3F 3	GX1	①		RH - 700x300x14.0x28.0	SN490	7200	69.5	103.5	1	150.0	3600	3600	OK
		②	L	RH - 700x300x14.0x28.0	SN490	7200	2400	2335.1	1.1	2077.7	688	3600	
			R	RH - 700x300x14.0x28.0	SN490			2335.1	1.1	2077.7	688	3600	
A 4F 3	GX1	①		RH - 700x300x14.0x28.0	SN490	7200	69.5	103.5	1	150.0	3600	3600	OK
		②	L	RH - 700x300x14.0x28.0	SN490	7200	2400	2335.1	1.1	2077.7	688	3600	
			R	RH - 700x300x14.0x28.0	SN490			2335.1	1.1	2077.7	688	3600	
A 5F 3	GX1	①		RH - 700x300x14.0x28.0	SN490	7200	69.5	103.5	1	150.0	3600	3600	OK
		②	L	RH - 700x300x14.0x28.0	SN490	7200	2400	2335.1	1.1	2077.7	688	3600	
			R	RH - 700x300x14.0x28.0	SN490			2335.1	1.1	2077.7	688	3600	
A 6F 3	GX1	①		RH - 700x300x14.0x28.0	SN490	7200	69.5	103.5	1	150.0	3600	3600	OK
		②	L	RH - 700x300x14.0x28.0	SN490	7200	2400	2335.1	1.1	2077.7	688	3600	
			R	RH - 700x300x14.0x28.0	SN490			2335.1	1.1	2077.7	688	3600	
A 7F 3	GX1	①		RH - 700x300x14.0x28.0	SN490	7200	69.5	103.5	1	150.0	3600	3600	OK
		②	L	RH - 700x300x14.0x28.0	SN490	7200	2400	2335.1	1.1	2077.7	688	3600	
			R	RH - 700x300x14.0x28.0	SN490			2335.1	1.1	2077.7	688	3600	
A 8F 3	GX1	①		RH - 700x300x14.0x28.0	SN490	7200	69.5	103.5	1	150.0	3600	3600	OK
		②	L	RH - 700x300x14.0x28.0	SN490	7200	2400	2335.1	1.1	2077.7	688	3600	
			R	RH - 700x300x14.0x28.0	SN490			2335.1	1.1	2077.7	688	3600	
A 9F 3	GX1	①		RH - 700x300x14.0x28.0	SN400	7200	69.5	103.5	1	190.0	3600	3600	OK
		②	L	RH - 700x300x14.0x28.0	SN400	7200	3000	1688.4	1.2	1502.3	931	3600	
			R	RH - 700x300x14.0x28.0	SN400			1688.4	1.2	1502.3	931	3600	
A 10F 3	GX1	①		RH - 700x300x14.0x28.0	SN400	7200	69.5	103.5	1	190.0	3600	3600	OK
		②	L	RH - 700x300x14.0x28.0	SN400	7200	3000	1688.4	1.2	1502.3	931	3600	
			R	RH - 700x300x14.0x28.0	SN400			1688.4	1.2	1502.3	931	3600	
A 11F 3	GX1	①		RH - 700x300x14.0x28.0	SN400	7200	69.5	103.5	1	190.0	3600	3600	OK
		②	L	RH - 700x300x14.0x28.0	SN400	7200	3000	1688.4	1.2	1502.3	931	3600	
			R	RH - 700x300x14.0x28.0	SN400			1688.4	1.2	1502.3	931	3600	
A 2F 4	GX1	①		RH - 700x300x14.0x28.0	SN490	7200	69.5	103.5	1	150.0	3600	3600	OK
		②	L	RH - 700x300x14.0x28.0	SN490	7200	2400	2335.1	1.1	2077.7	688	3600	
			R	RH - 700x300x14.0x28.0	SN490			2335.1	1.1	2077.7	688	3600	
A 3F 4	GX1	①		RH - 700x300x14.0x28.0	SN490	7200	69.5	103.5	1	150.0	3600	3600	OK
		②	L	RH - 700x300x14.0x28.0	SN490	7200	2400	2335.1	1.1	2077.7	688	3600	
			R	RH - 700x300x14.0x28.0	SN490			2335.1	1.1	2077.7	688	3600	
A 4F 4	GX1	①		RH - 700x300x14.0x28.0	SN490	7200	69.5	103.5	1	150.0	3600	3600	OK
		②	L	RH - 700x300x14.0x28.0	SN490	7200	2400	2335.1	1.1	2077.7	688	3600	
			R	RH - 700x300x14.0x28.0	SN490			2335.1	1.1	2077.7	688	3600	
A 5F 4	GX1	①		RH - 700x300x14.0x28.0	SN490	7200	69.5	103.5	1	150.0	3600	3600	OK
		②	L	RH - 700x300x14.0x28.0	SN490	7200	2400	2335.1	1.1	2077.7	688	3600	
			R	RH - 700x300x14.0x28.0	SN490			2335.1	1.1	2077.7	688	3600	
A 6F 4	GX1	①		RH - 700x300x14.0x28.0	SN490	7200	69.5	103.5	1	150.0	3600	3600	OK
		②	L	RH - 700x300x14.0x28.0	SN490	7200	2400	2335.1	1.1	2077.7	688	3600	
			R	RH - 700x300x14.0x28.0	SN490			2335.1	1.1	2077.7	688	3600	

フレーム名 層名 軸名	はり符号	分類		断面寸法	鋼材種別	L	iy lbmax	λy Mp1 Mp2	n α1 α2	λ My1 My2	間隔1 l1 l2	間隔2 lb1 lb2	判定
A 7F 4	GX1	①		RH - 700x300x14.0x28.0	SN490	7200	69.5	103.5	1	150.0	3600	3600	OK
		②	L	RH - 700x300x14.0x28.0	SN490	7200	2400	2335.1	1.1	2077.7	688	3600	
			R	RH - 700x300x14.0x28.0	SN490			2335.1	1.1	2077.7	688	3600	
A 8F 4	GX1	①		RH - 700x300x14.0x28.0	SN490	7200	69.5	103.5	1	150.0	3600	3600	OK
		②	L	RH - 700x300x14.0x28.0	SN490	7200	2400	2335.1	1.1	2077.7	688	3600	
			R	RH - 700x300x14.0x28.0	SN490			2335.1	1.1	2077.7	688	3600	
A 9F 4	GX1	①		RH - 700x300x14.0x28.0	SN400	7200	69.5	103.5	1	190.0	3600	3600	OK
		②	L	RH - 700x300x14.0x28.0	SN400	7200	3000	1688.4	1.2	1502.3	931	3600	
			R	RH - 700x300x14.0x28.0	SN400			1688.4	1.2	1502.3	931	3600	
A 10F 4	GX1	①		RH - 700x300x14.0x28.0	SN400	7200	69.5	103.5	1	190.0	3600	3600	OK
		②	L	RH - 700x300x14.0x28.0	SN400	7200	3000	1688.4	1.2	1502.3	931	3600	
			R	RH - 700x300x14.0x28.0	SN400			1688.4	1.2	1502.3	931	3600	
A 11F 4	GX1	①		RH - 700x300x14.0x28.0	SN400	7200	69.5	103.5	1	190.0	3600	3600	OK
		②	L	RH - 700x300x14.0x28.0	SN400	7200	3000	1688.4	1.2	1502.3	931	3600	
			R	RH - 700x300x14.0x28.0	SN400			1688.4	1.2	1502.3	931	3600	
A 2F 5	GX2	①		RH - 700x300x14.0x28.0	SN490	7200	69.5	103.5	1	150.0	3600	3600	OK
		②	L	RH - 700x300x14.0x28.0	SN490	7200	2400	2335.1	1.1	2077.7	688	3600	
			R	RH - 700x300x14.0x28.0	SN490			2335.1	1.1	2077.7	688	3600	
A 3F 5	GX2	①		RH - 700x300x14.0x28.0	SN490	7200	69.5	103.5	1	150.0	3600	3600	OK
		②	L	RH - 700x300x14.0x28.0	SN490	7200	2400	2335.1	1.1	2077.7	688	3600	
			R	RH - 700x300x14.0x28.0	SN490			2335.1	1.1	2077.7	688	3600	
A 4F 5	GX2	①		RH - 700x300x14.0x28.0	SN490	7200	69.5	103.5	1	150.0	3600	3600	OK
		②	L	RH - 700x300x14.0x28.0	SN490	7200	2400	2335.1	1.1	2077.7	688	3600	
			R	RH - 700x300x14.0x28.0	SN490			2335.1	1.1	2077.7	688	3600	
A 5F 5	GX2	①		RH - 700x300x14.0x28.0	SN490	7200	69.5	103.5	1	150.0	3600	3600	OK
		②	L	RH - 700x300x14.0x28.0	SN490	7200	2400	2335.1	1.1	2077.7	688	3600	
			R	RH - 700x300x14.0x28.0	SN490			2335.1	1.1	2077.7	688	3600	
A 6F 5	GX2	①		RH - 700x300x14.0x28.0	SN490	7200	69.5	103.5	1	150.0	3600	3600	OK
		②	L	RH - 700x300x14.0x28.0	SN490	7200	2400	2335.1	1.1	2077.7	688	3600	
			R	RH - 700x300x14.0x28.0	SN490			2335.1	1.1	2077.7	688	3600	
A 7F 5	GX2	①		RH - 700x300x14.0x28.0	SN490	7200	69.5	103.5	1	150.0	3600	3600	OK
		②	L	RH - 700x300x14.0x28.0	SN490	7200	2400	2335.1	1.1	2077.7	688	3600	
			R	RH - 700x300x14.0x28.0	SN490			2335.1	1.1	2077.7	688	3600	
A 8F 5	GX2	①		RH - 700x300x14.0x28.0	SN490	7200	69.5	103.5	1	150.0	3600	3600	OK
		②	L	RH - 700x300x14.0x28.0	SN490	7200	2400	2335.1	1.1	2077.7	688	3600	
			R	RH - 700x300x14.0x28.0	SN490			2335.1	1.1	2077.7	688	3600	
A 9F 5	GX2	①		RH - 700x300x14.0x28.0	SN400	7200	69.5	103.5	1	190.0	3600	3600	OK
		②	L	RH - 700x300x14.0x28.0	SN400	7200	3000	1688.4	1.2	1502.3	931	3600	
			R	RH - 700x300x14.0x28.0	SN400			1688.4	1.2	1502.3	931	3600	
A 10F 5	GX2	①		RH - 700x300x14.0x28.0	SN400	7200	69.5	103.5	1	190.0	3600	3600	OK
		②	L	RH - 700x300x14.0x28.0	SN400	7200	3000	1688.4	1.2	1502.3	931	3600	
			R	RH - 700x300x14.0x28.0	SN400			1688.4	1.2	1502.3	931	3600	
A 11F 5	GX2	①		RH - 700x300x14.0x28.0	SN400	7200	69.5	103.5	1	190.0	3600	3600	OK
		②	L	RH - 700x300x14.0x28.0	SN400	7200	3000	1688.4	1.2	1502.3	931	3600	
			R	RH - 700x300x14.0x28.0	SN400			1688.4	1.2	1502.3	931	3600	
B 2F 1	GX2	①		RH - 700x300x14.0x28.0	SN490	7200	69.5	103.5	1	150.0	3600	3600	OK
		②	L	RH - 700x300x14.0x28.0	SN490	7200	2400	2335.1	1.1	2077.7	688	3600	
			R	RH - 700x300x14.0x28.0	SN490			2335.1	1.1	2077.7	688	3600	
B 3F 1	GX2	①		RH - 700x300x14.0x28.0	SN490	7200	69.5	103.5	1	150.0	3600	3600	OK
		②	L	RH - 700x300x14.0x28.0	SN490	7200	2400	2335.1	1.1	2077.7	688	3600	
			R	RH - 700x300x14.0x28.0	SN490			2335.1	1.1	2077.7	688	3600	
B 4F 1	GX2	①		RH - 700x300x14.0x28.0	SN490	7200	69.5	103.5	1	150.0	3600	3600	OK
		②	L	RH - 700x300x14.0x28.0	SN490	7200	2400	2335.1	1.1	2077.7	688	3600	
			R	RH - 700x300x14.0x28.0	SN490			2335.1	1.1	2077.7	688	3600	
B 5F 1	GX2	①		RH - 700x300x14.0x28.0	SN490	7200	69.5	103.5	1	150.0	3600	3600	OK
		②	L	RH - 700x300x14.0x28.0	SN490	7200	2400	2335.1	1.1	2077.7	688	3600	
			R	RH - 700x300x14.0x28.0	SN490			2335.1	1.1	2077.7	688	3600	
B 6F 1	GX2	①		RH - 700x300x14.0x28.0	SN490	7200	69.5	103.5	1	150.0	3600	3600	OK
		②	L	RH - 700x300x14.0x28.0	SN490	7200	2400	2335.1	1.1	2077.7	688	3600	
			R	RH - 700x300x14.0x28.0	SN490			2335.1	1.1	2077.7	688	3600	
B 7F 1	GX2	①		RH - 700x300x14.0x28.0	SN490	7200	69.5	103.5	1	150.0	3600	3600	OK
		②	L	RH - 700x300x14.0x28.0	SN490	7200	2400	2335.1	1.1	2077.7	688	3600	
			R	RH - 700x300x14.0x28.0	SN490			2335.1	1.1	2077.7	688	3600	
B 8F 1	GX2	①		RH - 700x300x14.0x28.0	SN490	7200	69.5	103.5	1	150.0	3600	3600	OK
		②	L	RH - 700x300x14.0x28.0	SN490	7200	2400	2335.1	1.1	2077.7	688	3600	
			R	RH - 700x300x14.0x28.0	SN490			2335.1	1.1	2077.7	688	3600	
B 9F 1	GX2	①		RH - 700x300x14.0x28.0	SN400	7200	69.5	103.5	1	190.0	3600	3600	OK
		②	L	RH - 700x300x14.0x28.0	SN400	7200	3000	1688.4	1.2	1502.3	931	3600	
			R	RH - 700x300x14.0x28.0	SN400			1688.4	1.2	1502.3	931	3600	

フレーム名 層名 軸名	はり符号	分類		断面寸法	鋼材種別	L	iy lbmax	λy Mp1 Mp2	n α1 α2	λ My1 My2	間隔1 l1 l2	間隔2 lb1 lb2	判定
B 10F 1	GX2	①		RH - 700x300x14.0x28.0	SN400	7200	69.5	103.5	1	190.0	3600	3600	OK
		②	L	RH - 700x300x14.0x28.0	SN400	7200	3000	1688.4	1.2	1502.3	931	3600	
			R	RH - 700x300x14.0x28.0	SN400			1688.4	1.2	1502.3	931	3600	
B 11F 1	GX2	①		RH - 700x300x14.0x28.0	SN400	7200	69.5	103.5	1	190.0	3600	3600	OK
		②	L	RH - 700x300x14.0x28.0	SN400	7200	3000	1688.4	1.2	1502.3	931	3600	
			R	RH - 700x300x14.0x28.0	SN400			1688.4	1.2	1502.3	931	3600	
B 2F 2	GX1	①		RH - 700x300x14.0x28.0	SN490	7200	69.5	103.5	1	150.0	3600	3600	OK
		②	L	RH - 700x300x14.0x28.0	SN490	7200	2400	2335.1	1.1	2077.7	688	3600	
			R	RH - 700x300x14.0x28.0	SN490			2335.1	1.1	2077.7	688	3600	
B 3F 2	GX1	①		RH - 700x300x14.0x28.0	SN490	7200	69.5	103.5	1	150.0	3600	3600	OK
		②	L	RH - 700x300x14.0x28.0	SN490	7200	2400	2335.1	1.1	2077.7	688	3600	
			R	RH - 700x300x14.0x28.0	SN490			2335.1	1.1	2077.7	688	3600	
B 4F 2	GX1	①		RH - 700x300x14.0x28.0	SN490	7200	69.5	103.5	1	150.0	3600	3600	OK
		②	L	RH - 700x300x14.0x28.0	SN490	7200	2400	2335.1	1.1	2077.7	688	3600	
			R	RH - 700x300x14.0x28.0	SN490			2335.1	1.1	2077.7	688	3600	
B 5F 2	GX1	①		RH - 700x300x14.0x28.0	SN490	7200	69.5	103.5	1	150.0	3600	3600	OK
		②	L	RH - 700x300x14.0x28.0	SN490	7200	2400	2335.1	1.1	2077.7	688	3600	
			R	RH - 700x300x14.0x28.0	SN490			2335.1	1.1	2077.7	688	3600	
B 6F 2	GX1	①		RH - 700x300x14.0x28.0	SN490	7200	69.5	103.5	1	150.0	3600	3600	OK
		②	L	RH - 700x300x14.0x28.0	SN490	7200	2400	2335.1	1.1	2077.7	688	3600	
			R	RH - 700x300x14.0x28.0	SN490			2335.1	1.1	2077.7	688	3600	
B 7F 2	GX1	①		RH - 700x300x14.0x28.0	SN490	7200	69.5	103.5	1	150.0	3600	3600	OK
		②	L	RH - 700x300x14.0x28.0	SN490	7200	2400	2335.1	1.1	2077.7	688	3600	
			R	RH - 700x300x14.0x28.0	SN490			2335.1	1.1	2077.7	688	3600	
B 8F 2	GX1	①		RH - 700x300x14.0x28.0	SN490	7200	69.5	103.5	1	150.0	3600	3600	OK
		②	L	RH - 700x300x14.0x28.0	SN490	7200	2400	2335.1	1.1	2077.7	688	3600	
			R	RH - 700x300x14.0x28.0	SN490			2335.1	1.1	2077.7	688	3600	
B 9F 2	GX1	①		RH - 700x300x14.0x28.0	SN400	7200	69.5	103.5	1	190.0	3600	3600	OK
		②	L	RH - 700x300x14.0x28.0	SN400	7200	3000	1688.4	1.2	1502.3	931	3600	
			R	RH - 700x300x14.0x28.0	SN400			1688.4	1.2	1502.3	931	3600	
B 10F 2	GX1	①		RH - 700x300x14.0x28.0	SN400	7200	69.5	103.5	1	190.0	3600	3600	OK
		②	L	RH - 700x300x14.0x28.0	SN400	7200	3000	1688.4	1.2	1502.3	931	3600	
			R	RH - 700x300x14.0x28.0	SN400			1688.4	1.2	1502.3	931	3600	
B 11F 2	GX1	①		RH - 700x300x14.0x28.0	SN400	7200	69.5	103.5	1	190.0	3600	3600	OK
		②	L	RH - 700x300x14.0x28.0	SN400	7200	3000	1688.4	1.2	1502.3	931	3600	
			R	RH - 700x300x14.0x28.0	SN400			1688.4	1.2	1502.3	931	3600	
B 2F 3	GX1	①		RH - 700x300x14.0x28.0	SN490	7200	69.5	103.5	1	150.0	3600	3600	OK
		②	L	RH - 700x300x14.0x28.0	SN490	7200	2400	2335.1	1.1	2077.7	688	3600	
			R	RH - 700x300x14.0x28.0	SN490			2335.1	1.1	2077.7	688	3600	
B 3F 3	GX1	①		RH - 700x300x14.0x28.0	SN490	7200	69.5	103.5	1	150.0	3600	3600	OK
		②	L	RH - 700x300x14.0x28.0	SN490	7200	2400	2335.1	1.1	2077.7	688	3600	
			R	RH - 700x300x14.0x28.0	SN490			2335.1	1.1	2077.7	688	3600	
B 4F 3	GX1	①		RH - 700x300x14.0x28.0	SN490	7200	69.5	103.5	1	150.0	3600	3600	OK
		②	L	RH - 700x300x14.0x28.0	SN490	7200	2400	2335.1	1.1	2077.7	688	3600	
			R	RH - 700x300x14.0x28.0	SN490			2335.1	1.1	2077.7	688	3600	
B 5F 3	GX1	①		RH - 700x300x14.0x28.0	SN490	7200	69.5	103.5	1	150.0	3600	3600	OK
		②	L	RH - 700x300x14.0x28.0	SN490	7200	2400	2335.1	1.1	2077.7	688	3600	
			R	RH - 700x300x14.0x28.0	SN490			2335.1	1.1	2077.7	688	3600	
B 6F 3	GX1	①		RH - 700x300x14.0x28.0	SN490	7200	69.5	103.5	1	150.0	3600	3600	OK
		②	L	RH - 700x300x14.0x28.0	SN490	7200	2400	2335.1	1.1	2077.7	688	3600	
			R	RH - 700x300x14.0x28.0	SN490			2335.1	1.1	2077.7	688	3600	
B 7F 3	GX1	①		RH - 700x300x14.0x28.0	SN490	7200	69.5	103.5	1	150.0	3600	3600	OK
		②	L	RH - 700x300x14.0x28.0	SN490	7200	2400	2335.1	1.1	2077.7	688	3600	
			R	RH - 700x300x14.0x28.0	SN490			2335.1	1.1	2077.7	688	3600	
B 8F 3	GX1	①		RH - 700x300x14.0x28.0	SN490	7200	69.5	103.5	1	150.0	3600	3600	OK
		②	L	RH - 700x300x14.0x28.0	SN490	7200	2400	2335.1	1.1	2077.7	688	3600	
			R	RH - 700x300x14.0x28.0	SN490			2335.1	1.1	2077.7	688	3600	
B 9F 3	GX1	①		RH - 700x300x14.0x28.0	SN400	7200	69.5	103.5	1	190.0	3600	3600	OK
		②	L	RH - 700x300x14.0x28.0	SN400	7200	3000	1688.4	1.2	1502.3	931	3600	
			R	RH - 700x300x14.0x28.0	SN400			1688.4	1.2	1502.3	931	3600	
B 10F 3	GX1	①		RH - 700x300x14.0x28.0	SN400	7200	69.5	103.5	1	190.0	3600	3600	OK
		②	L	RH - 700x300x14.0x28.0	SN400	7200	3000	1688.4	1.2	1502.3	931	3600	
			R	RH - 700x300x14.0x28.0	SN400			1688.4	1.2	1502.3	931	3600	
B 11F 3	GX1	①		RH - 700x300x14.0x28.0	SN400	7200	69.5	103.5	1	190.0	3600	3600	OK
		②	L	RH - 700x300x14.0x28.0	SN400	7200	3000	1688.4	1.2	1502.3	931	3600	
			R	RH - 700x300x14.0x28.0	SN400			1688.4	1.2	1502.3	931	3600	
B 2F 4	GX1	①		RH - 700x300x14.0x28.0	SN490	7200	69.5	103.5	1	150.0	3600	3600	OK
		②	L	RH - 700x300x14.0x28.0	SN490	7200	2400	2335.1	1.1	2077.7	688	3600	
			R	RH - 700x300x14.0x28.0	SN490			2335.1	1.1	2077.7	688	3600	

フレーム名 層名 軸名	はり符号	分類		断面寸法	鋼材種別	L	iy lbmax	λy Mp1 Mp2	n α1 α2	λ My1 My2	間隔1 l1 l2	間隔2 lb1 lb2	判定
B 3F 4	GX1	①		RH - 700x300x14.0x28.0	SN490	7200	69.5	103.5	1	150.0	3600	3600	OK
		②	L	RH - 700x300x14.0x28.0	SN490	7200	2400	2335.1	1.1	2077.7	688	3600	
			R	RH - 700x300x14.0x28.0	SN490			2335.1	1.1	2077.7	688	3600	
B 4F 4	GX1	①		RH - 700x300x14.0x28.0	SN490	7200	69.5	103.5	1	150.0	3600	3600	OK
		②	L	RH - 700x300x14.0x28.0	SN490	7200	2400	2335.1	1.1	2077.7	688	3600	
			R	RH - 700x300x14.0x28.0	SN490			2335.1	1.1	2077.7	688	3600	
B 5F 4	GX1	①		RH - 700x300x14.0x28.0	SN490	7200	69.5	103.5	1	150.0	3600	3600	OK
		②	L	RH - 700x300x14.0x28.0	SN490	7200	2400	2335.1	1.1	2077.7	688	3600	
			R	RH - 700x300x14.0x28.0	SN490			2335.1	1.1	2077.7	688	3600	
B 6F 4	GX1	①		RH - 700x300x14.0x28.0	SN490	7200	69.5	103.5	1	150.0	3600	3600	OK
		②	L	RH - 700x300x14.0x28.0	SN490	7200	2400	2335.1	1.1	2077.7	688	3600	
			R	RH - 700x300x14.0x28.0	SN490			2335.1	1.1	2077.7	688	3600	
B 7F 4	GX1	①		RH - 700x300x14.0x28.0	SN490	7200	69.5	103.5	1	150.0	3600	3600	OK
		②	L	RH - 700x300x14.0x28.0	SN490	7200	2400	2335.1	1.1	2077.7	688	3600	
			R	RH - 700x300x14.0x28.0	SN490			2335.1	1.1	2077.7	688	3600	
B 8F 4	GX1	①		RH - 700x300x14.0x28.0	SN490	7200	69.5	103.5	1	150.0	3600	3600	OK
		②	L	RH - 700x300x14.0x28.0	SN490	7200	2400	2335.1	1.1	2077.7	688	3600	
			R	RH - 700x300x14.0x28.0	SN490			2335.1	1.1	2077.7	688	3600	
B 9F 4	GX1	①		RH - 700x300x14.0x28.0	SN400	7200	69.5	103.5	1	190.0	3600	3600	OK
		②	L	RH - 700x300x14.0x28.0	SN400	7200	3000	1688.4	1.2	1502.3	931	3600	
			R	RH - 700x300x14.0x28.0	SN400			1688.4	1.2	1502.3	931	3600	
B 10F 4	GX1	①		RH - 700x300x14.0x28.0	SN400	7200	69.5	103.5	1	190.0	3600	3600	OK
		②	L	RH - 700x300x14.0x28.0	SN400	7200	3000	1688.4	1.2	1502.3	931	3600	
			R	RH - 700x300x14.0x28.0	SN400			1688.4	1.2	1502.3	931	3600	
B 11F 4	GX1	①		RH - 700x300x14.0x28.0	SN400	7200	69.5	103.5	1	190.0	3600	3600	OK
		②	L	RH - 700x300x14.0x28.0	SN400	7200	3000	1688.4	1.2	1502.3	931	3600	
			R	RH - 700x300x14.0x28.0	SN400			1688.4	1.2	1502.3	931	3600	
B 2F 5	GX2	①		RH - 700x300x14.0x28.0	SN490	7200	69.5	103.5	1	150.0	3600	3600	OK
		②	L	RH - 700x300x14.0x28.0	SN490	7200	2400	2335.1	1.1	2077.7	688	3600	
			R	RH - 700x300x14.0x28.0	SN490			2335.1	1.1	2077.7	688	3600	
B 3F 5	GX2	①		RH - 700x300x14.0x28.0	SN490	7200	69.5	103.5	1	150.0	3600	3600	OK
		②	L	RH - 700x300x14.0x28.0	SN490	7200	2400	2335.1	1.1	2077.7	688	3600	
			R	RH - 700x300x14.0x28.0	SN490			2335.1	1.1	2077.7	688	3600	
B 4F 5	GX2	①		RH - 700x300x14.0x28.0	SN490	7200	69.5	103.5	1	150.0	3600	3600	OK
		②	L	RH - 700x300x14.0x28.0	SN490	7200	2400	2335.1	1.1	2077.7	688	3600	
			R	RH - 700x300x14.0x28.0	SN490			2335.1	1.1	2077.7	688	3600	
B 5F 5	GX2	①		RH - 700x300x14.0x28.0	SN490	7200	69.5	103.5	1	150.0	3600	3600	OK
		②	L	RH - 700x300x14.0x28.0	SN490	7200	2400	2335.1	1.1	2077.7	688	3600	
			R	RH - 700x300x14.0x28.0	SN490			2335.1	1.1	2077.7	688	3600	
B 6F 5	GX2	①		RH - 700x300x14.0x28.0	SN490	7200	69.5	103.5	1	150.0	3600	3600	OK
		②	L	RH - 700x300x14.0x28.0	SN490	7200	2400	2335.1	1.1	2077.7	688	3600	
			R	RH - 700x300x14.0x28.0	SN490			2335.1	1.1	2077.7	688	3600	
B 7F 5	GX2	①		RH - 700x300x14.0x28.0	SN490	7200	69.5	103.5	1	150.0	3600	3600	OK
		②	L	RH - 700x300x14.0x28.0	SN490	7200	2400	2335.1	1.1	2077.7	688	3600	
			R	RH - 700x300x14.0x28.0	SN490			2335.1	1.1	2077.7	688	3600	
B 8F 5	GX2	①		RH - 700x300x14.0x28.0	SN490	7200	69.5	103.5	1	150.0	3600	3600	OK
		②	L	RH - 700x300x14.0x28.0	SN490	7200	2400	2335.1	1.1	2077.7	688	3600	
			R	RH - 700x300x14.0x28.0	SN490			2335.1	1.1	2077.7	688	3600	
B 9F 5	GX2	①		RH - 700x300x14.0x28.0	SN400	7200	69.5	103.5	1	190.0	3600	3600	OK
		②	L	RH - 700x300x14.0x28.0	SN400	7200	3000	1688.4	1.2	1502.3	931	3600	
			R	RH - 700x300x14.0x28.0	SN400			1688.4	1.2	1502.3	931	3600	
B 10F 5	GX2	①		RH - 700x300x14.0x28.0	SN400	7200	69.5	103.5	1	190.0	3600	3600	OK
		②	L	RH - 700x300x14.0x28.0	SN400	7200	3000	1688.4	1.2	1502.3	931	3600	
			R	RH - 700x300x14.0x28.0	SN400			1688.4	1.2	1502.3	931	3600	
B 11F 5	GX2	①		RH - 700x300x14.0x28.0	SN400	7200	69.5	103.5	1	190.0	3600	3600	OK
		②	L	RH - 700x300x14.0x28.0	SN400	7200	3000	1688.4	1.2	1502.3	931	3600	
			R	RH - 700x300x14.0x28.0	SN400			1688.4	1.2	1502.3	931	3600	
C 2F 1	GX4	①		RH - 588x300x12.0x20.0	SN490	7200	69.4	103.8	0	130.0	7200	7200	OK
		②	L	RH - 588x300x12.0x20.0	SN490	7200	2041	1413.2	1.1	1264.1	673	7200	
			R	RH - 588x300x12.0x20.0	SN490			1413.2	1.1	1264.1	673	7200	
C 3F 1	GX4	①		RH - 588x300x12.0x20.0	SN490	7200	69.4	103.8	0	130.0	7200	7200	OK
		②	L	RH - 588x300x12.0x20.0	SN490	7200	2041	1413.2	1.1	1264.1	673	7200	
			R	RH - 588x300x12.0x20.0	SN490			1413.2	1.1	1264.1	673	7200	
C 4F 1	GX4	①		RH - 588x300x12.0x20.0	SN490	7200	69.4	103.8	0	130.0	7200	7200	OK
		②	L	RH - 588x300x12.0x20.0	SN490	7200	2041	1413.2	1.1	1264.1	673	7200	
			R	RH - 588x300x12.0x20.0	SN490			1413.2	1.1	1264.1	673	7200	
C 5F 1	GX4	①		RH - 588x300x12.0x20.0	SN490	7200	69.4	103.8	0	130.0	7200	7200	OK
		②	L	RH - 588x300x12.0x20.0	SN490	7200	2041	1413.2	1.1	1264.1	673	7200	
			R	RH - 588x300x12.0x20.0	SN490			1413.2	1.1	1264.1	673	7200	

フレーム名 層名 軸名	はり符号	分類		断面寸法	鋼材種別	L	iy lbmax	λy Mp1 Mp2	n α1 α2	λ My1 My2	間隔1 l1 l2	間隔2 lb1 lb2	判定
C 6F 1	GX4	①		RH - 588x300x12.0x20.0	SN490	7200	69.4	103.8	0	130.0	7200	7200	OK
		②	L	RH - 588x300x12.0x20.0	SN490	7200	2041	1413.2	1.1	1264.1	673	7200	
			R	RH - 588x300x12.0x20.0	SN490			1413.2	1.1	1264.1	673	7200	
C 7F 1	GX4	①		RH - 588x300x12.0x20.0	SN490	7200	69.4	103.8	0	130.0	7200	7200	OK
		②	L	RH - 588x300x12.0x20.0	SN490	7200	2041	1413.2	1.1	1264.1	673	7200	
			R	RH - 588x300x12.0x20.0	SN490			1413.2	1.1	1264.1	673	7200	
C 8F 1	GX4	①		RH - 588x300x12.0x20.0	SN490	7200	69.4	103.8	0	130.0	7200	7200	OK
		②	L	RH - 588x300x12.0x20.0	SN490	7200	2041	1413.2	1.1	1264.1	673	7200	
			R	RH - 588x300x12.0x20.0	SN490			1413.2	1.1	1264.1	673	7200	
C 9F 1	GX4	①		RH - 488x300x11.0x18.0	SN400	7200	71.4	100.9	0	170.0	7200	7200	OK
		②	L	RH - 488x300x11.0x18.0	SN400	7200	2766	736.1	1.2	663.2	897	7200	
			R	RH - 488x300x11.0x18.0	SN400			736.1	1.2	663.2	897	7200	
C 10F 1	GX4	①		RH - 488x300x11.0x18.0	SN400	7200	71.4	100.9	0	170.0	7200	7200	OK
		②	L	RH - 488x300x11.0x18.0	SN400	7200	2766	736.1	1.2	663.2	897	7200	
			R	RH - 488x300x11.0x18.0	SN400			736.1	1.2	663.2	897	7200	
C 11F 1	GX4	①		RH - 488x300x11.0x18.0	SN400	7200	71.4	100.9	1	190.0	3600	3600	OK
		②	L	RH - 488x300x11.0x18.0	SN400	7200	2766	736.1	1.2	663.2	897	3600	
			R	RH - 488x300x11.0x18.0	SN400			736.1	1.2	663.2	897	3600	
C 2F 2	GX3	①		RH - 588x300x12.0x20.0	SN490	7200	69.4	103.8	1	150.0	3600	3600	OK
		②	L	RH - 588x300x12.0x20.0	SN490	7200	2041	1413.2	1.1	1264.1	673	3600	
			R	RH - 588x300x12.0x20.0	SN490			1413.2	1.1	1264.1	673	3600	
C 3F 2	GX3	①		RH - 588x300x12.0x20.0	SN490	7200	69.4	103.8	1	150.0	3600	3600	OK
		②	L	RH - 588x300x12.0x20.0	SN490	7200	2041	1413.2	1.1	1264.1	673	3600	
			R	RH - 588x300x12.0x20.0	SN490			1413.2	1.1	1264.1	673	3600	
C 4F 2	GX3	①		RH - 588x300x12.0x20.0	SN490	7200	69.4	103.8	1	150.0	3600	3600	OK
		②	L	RH - 588x300x12.0x20.0	SN490	7200	2041	1413.2	1.1	1264.1	673	3600	
			R	RH - 588x300x12.0x20.0	SN490			1413.2	1.1	1264.1	673	3600	
C 5F 2	GX3	①		RH - 588x300x12.0x20.0	SN490	7200	69.4	103.8	1	150.0	3600	3600	OK
		②	L	RH - 588x300x12.0x20.0	SN490	7200	2041	1413.2	1.1	1264.1	673	3600	
			R	RH - 588x300x12.0x20.0	SN490			1413.2	1.1	1264.1	673	3600	
C 6F 2	GX3	①		RH - 588x300x12.0x20.0	SN490	7200	69.4	103.8	1	150.0	3600	3600	OK
		②	L	RH - 588x300x12.0x20.0	SN490	7200	2041	1413.2	1.1	1264.1	673	3600	
			R	RH - 588x300x12.0x20.0	SN490			1413.2	1.1	1264.1	673	3600	
C 7F 2	GX3	①		RH - 588x300x12.0x20.0	SN490	7200	69.4	103.8	1	150.0	3600	3600	OK
		②	L	RH - 588x300x12.0x20.0	SN490	7200	2041	1413.2	1.1	1264.1	673	3600	
			R	RH - 588x300x12.0x20.0	SN490			1413.2	1.1	1264.1	673	3600	
C 8F 2	GX3	①		RH - 588x300x12.0x20.0	SN490	7200	69.4	103.8	1	150.0	3600	3600	OK
		②	L	RH - 588x300x12.0x20.0	SN490	7200	2041	1413.2	1.1	1264.1	673	3600	
			R	RH - 588x300x12.0x20.0	SN490			1413.2	1.1	1264.1	673	3600	
C 9F 2	GX3	①		RH - 488x300x11.0x18.0	SN400	7200	71.4	100.9	1	190.0	3600	3600	OK
		②	L	RH - 488x300x11.0x18.0	SN400	7200	2766	736.1	1.2	663.2	897	3600	
			R	RH - 488x300x11.0x18.0	SN400			736.1	1.2	663.2	897	3600	
C 10F 2	GX3	①		RH - 488x300x11.0x18.0	SN400	7200	71.4	100.9	1	190.0	3600	3600	OK
		②	L	RH - 488x300x11.0x18.0	SN400	7200	2766	736.1	1.2	663.2	897	3600	
			R	RH - 488x300x11.0x18.0	SN400			736.1	1.2	663.2	897	3600	
C 11F 2	GX3	①		RH - 488x300x11.0x18.0	SN400	7200	71.4	100.9	1	190.0	3600	3600	OK
		②	L	RH - 488x300x11.0x18.0	SN400	7200	2766	736.1	1.2	663.2	897	3600	
			R	RH - 488x300x11.0x18.0	SN400			736.1	1.2	663.2	897	3600	
C 2F 3	GX3	①		RH - 588x300x12.0x20.0	SN490	7200	69.4	103.8	1	150.0	3600	3600	OK
		②	L	RH - 588x300x12.0x20.0	SN490	7200	2041	1413.2	1.1	1264.1	673	3600	
			R	RH - 588x300x12.0x20.0	SN490			1413.2	1.1	1264.1	673	3600	
C 3F 3	GX3	①		RH - 588x300x12.0x20.0	SN490	7200	69.4	103.8	1	150.0	3600	3600	OK
		②	L	RH - 588x300x12.0x20.0	SN490	7200	2041	1413.2	1.1	1264.1	673	3600	
			R	RH - 588x300x12.0x20.0	SN490			1413.2	1.1	1264.1	673	3600	
C 4F 3	GX3	①		RH - 588x300x12.0x20.0	SN490	7200	69.4	103.8	1	150.0	3600	3600	OK
		②	L	RH - 588x300x12.0x20.0	SN490	7200	2041	1413.2	1.1	1264.1	673	3600	
			R	RH - 588x300x12.0x20.0	SN490			1413.2	1.1	1264.1	673	3600	
C 5F 3	GX3	①		RH - 588x300x12.0x20.0	SN490	7200	69.4	103.8	1	150.0	3600	3600	OK
		②	L	RH - 588x300x12.0x20.0	SN490	7200	2041	1413.2	1.1	1264.1	673	3600	
			R	RH - 588x300x12.0x20.0	SN490			1413.2	1.1	1264.1	673	3600	
C 6F 3	GX3	①		RH - 588x300x12.0x20.0	SN490	7200	69.4	103.8	1	150.0	3600	3600	OK
		②	L	RH - 588x300x12.0x20.0	SN490	7200	2041	1413.2	1.1	1264.1	673	3600	
			R	RH - 588x300x12.0x20.0	SN490			1413.2	1.1	1264.1	673	3600	
C 7F 3	GX3	①		RH - 588x300x12.0x20.0	SN490	7200	69.4	103.8	1	150.0	3600	3600	OK
		②	L	RH - 588x300x12.0x20.0	SN490	7200	2041	1413.2	1.1	1264.1	673	3600	
			R	RH - 588x300x12.0x20.0	SN490			1413.2	1.1	1264.1	673	3600	
C 8F 3	GX3	①		RH - 588x300x12.0x20.0	SN490	7200	69.4	103.8	1	150.0	3600	3600	OK
		②	L	RH - 588x300x12.0x20.0	SN490	7200	2041	1413.2	1.1	1264.1	673	3600	
			R	RH - 588x300x12.0x20.0	SN490			1413.2	1.1	1264.1	673	3600	

フレーム名 層名 軸名	はり符号	分類		断面寸法	鋼材種別	L	iy lbmax	λy Mp1 Mp2	n α1 α2	λ My1 My2	間隔1 l1 l2	間隔2 lb1 lb2	判定
C 9F 3	GX3	①		RH - 488x300x11.0x18.0	SN400	7200	71.4	100.9	1	190.0	3600	3600	OK
		②	L	RH - 488x300x11.0x18.0	SN400	7200	2766	736.1	1.2	663.2	897	3600	
			R	RH - 488x300x11.0x18.0	SN400			736.1	1.2	663.2	897	3600	
C 10F 3	GX3	①		RH - 488x300x11.0x18.0	SN400	7200	71.4	100.9	1	190.0	3600	3600	OK
		②	L	RH - 488x300x11.0x18.0	SN400	7200	2766	736.1	1.2	663.2	897	3600	
			R	RH - 488x300x11.0x18.0	SN400			736.1	1.2	663.2	897	3600	
C 11F 3	GX3	①		RH - 488x300x11.0x18.0	SN400	7200	71.4	100.9	1	190.0	3600	3600	OK
		②	L	RH - 488x300x11.0x18.0	SN400	7200	2766	736.1	1.2	663.2	897	3600	
			R	RH - 488x300x11.0x18.0	SN400			736.1	1.2	663.2	897	3600	
C 2F 4	GX4	①		RH - 588x300x12.0x20.0	SN490	7200	69.4	103.8	0	130.0	7200	7200	OK
		②	L	RH - 588x300x12.0x20.0	SN490	7200	2041	1413.2	1.1	1264.1	673	7200	
			R	RH - 588x300x12.0x20.0	SN490			1413.2	1.1	1264.1	673	7200	
C 3F 4	GX4	①		RH - 588x300x12.0x20.0	SN490	7200	69.4	103.8	0	130.0	7200	7200	OK
		②	L	RH - 588x300x12.0x20.0	SN490	7200	2041	1413.2	1.1	1264.1	673	7200	
			R	RH - 588x300x12.0x20.0	SN490			1413.2	1.1	1264.1	673	7200	
C 4F 4	GX4	①		RH - 588x300x12.0x20.0	SN490	7200	69.4	103.8	0	130.0	7200	7200	OK
		②	L	RH - 588x300x12.0x20.0	SN490	7200	2041	1413.2	1.1	1264.1	673	7200	
			R	RH - 588x300x12.0x20.0	SN490			1413.2	1.1	1264.1	673	7200	
C 5F 4	GX4	①		RH - 588x300x12.0x20.0	SN490	7200	69.4	103.8	0	130.0	7200	7200	OK
		②	L	RH - 588x300x12.0x20.0	SN490	7200	2041	1413.2	1.1	1264.1	673	7200	
			R	RH - 588x300x12.0x20.0	SN490			1413.2	1.1	1264.1	673	7200	
C 6F 4	GX4	①		RH - 588x300x12.0x20.0	SN490	7200	69.4	103.8	0	130.0	7200	7200	OK
		②	L	RH - 588x300x12.0x20.0	SN490	7200	2041	1413.2	1.1	1264.1	673	7200	
			R	RH - 588x300x12.0x20.0	SN490			1413.2	1.1	1264.1	673	7200	
C 7F 4	GX4	①		RH - 588x300x12.0x20.0	SN490	7200	69.4	103.8	0	130.0	7200	7200	OK
		②	L	RH - 588x300x12.0x20.0	SN490	7200	2041	1413.2	1.1	1264.1	673	7200	
			R	RH - 588x300x12.0x20.0	SN490			1413.2	1.1	1264.1	673	7200	
C 8F 4	GX4	①		RH - 588x300x12.0x20.0	SN490	7200	69.4	103.8	0	130.0	7200	7200	OK
		②	L	RH - 588x300x12.0x20.0	SN490	7200	2041	1413.2	1.1	1264.1	673	7200	
			R	RH - 588x300x12.0x20.0	SN490			1413.2	1.1	1264.1	673	7200	
C 9F 4	GX4	①		RH - 488x300x11.0x18.0	SN400	7200	71.4	100.9	0	170.0	7200	7200	OK
		②	L	RH - 488x300x11.0x18.0	SN400	7200	2766	736.1	1.2	663.2	897	7200	
			R	RH - 488x300x11.0x18.0	SN400			736.1	1.2	663.2	897	7200	
C 10F 4	GX4	①		RH - 488x300x11.0x18.0	SN400	7200	71.4	100.9	0	170.0	7200	7200	OK
		②	L	RH - 488x300x11.0x18.0	SN400	7200	2766	736.1	1.2	663.2	897	7200	
			R	RH - 488x300x11.0x18.0	SN400			736.1	1.2	663.2	897	7200	
C 11F 4	GX4	①		RH - 488x300x11.0x18.0	SN400	7200	71.4	100.9	1	190.0	3600	3600	OK
		②	L	RH - 488x300x11.0x18.0	SN400	7200	2766	736.1	1.2	663.2	897	3600	
			R	RH - 488x300x11.0x18.0	SN400			736.1	1.2	663.2	897	3600	
C 2F 5	GX4	①		RH - 588x300x12.0x20.0	SN490	7200	69.4	103.8	0	130.0	7200	7200	OK
		②	L	RH - 588x300x12.0x20.0	SN490	7200	2041	1413.2	1.1	1264.1	673	7200	
			R	RH - 588x300x12.0x20.0	SN490			1413.2	1.1	1264.1	673	7200	
C 3F 5	GX4	①		RH - 588x300x12.0x20.0	SN490	7200	69.4	103.8	0	130.0	7200	7200	OK
		②	L	RH - 588x300x12.0x20.0	SN490	7200	2041	1413.2	1.1	1264.1	673	7200	
			R	RH - 588x300x12.0x20.0	SN490			1413.2	1.1	1264.1	673	7200	
C 4F 5	GX4	①		RH - 588x300x12.0x20.0	SN490	7200	69.4	103.8	0	130.0	7200	7200	OK
		②	L	RH - 588x300x12.0x20.0	SN490	7200	2041	1413.2	1.1	1264.1	673	7200	
			R	RH - 588x300x12.0x20.0	SN490			1413.2	1.1	1264.1	673	7200	
C 5F 5	GX4	①		RH - 588x300x12.0x20.0	SN490	7200	69.4	103.8	0	130.0	7200	7200	OK
		②	L	RH - 588x300x12.0x20.0	SN490	7200	2041	1413.2	1.1	1264.1	673	7200	
			R	RH - 588x300x12.0x20.0	SN490			1413.2	1.1	1264.1	673	7200	
C 6F 5	GX4	①		RH - 588x300x12.0x20.0	SN490	7200	69.4	103.8	0	130.0	7200	7200	OK
		②	L	RH - 588x300x12.0x20.0	SN490	7200	2041	1413.2	1.1	1264.1	673	7200	
			R	RH - 588x300x12.0x20.0	SN490			1413.2	1.1	1264.1	673	7200	
C 7F 5	GX4	①		RH - 588x300x12.0x20.0	SN490	7200	69.4	103.8	0	130.0	7200	7200	OK
		②	L	RH - 588x300x12.0x20.0	SN490	7200	2041	1413.2	1.1	1264.1	673	7200	
			R	RH - 588x300x12.0x20.0	SN490			1413.2	1.1	1264.1	673	7200	
C 8F 5	GX4	①		RH - 588x300x12.0x20.0	SN490	7200	69.4	103.8	0	130.0	7200	7200	OK
		②	L	RH - 588x300x12.0x20.0	SN490	7200	2041	1413.2	1.1	1264.1	673	7200	
			R	RH - 588x300x12.0x20.0	SN490			1413.2	1.1	1264.1	673	7200	
C 9F 5	GX4	①		RH - 488x300x11.0x18.0	SN400	7200	71.4	100.9	0	170.0	7200	7200	OK
		②	L	RH - 488x300x11.0x18.0	SN400	7200	2766	736.1	1.2	663.2	897	7200	
			R	RH - 488x300x11.0x18.0	SN400			736.1	1.2	663.2	897	7200	
C 10F 5	GX4	①		RH - 488x300x11.0x18.0	SN400	7200	71.4	100.9	0	170.0	7200	7200	OK
		②	L	RH - 488x300x11.0x18.0	SN400	7200	2766	736.1	1.2	663.2	897	7200	
			R	RH - 488x300x11.0x18.0	SN400			736.1	1.2	663.2	897	7200	
C 11F 5	GX4	①		RH - 488x300x11.0x18.0	SN400	7200	71.4	100.9	1	190.0	3600	3600	OK
		②	L	RH - 488x300x11.0x18.0	SN400	7200	2766	736.1	1.2	663.2	897	3600	
			R	RH - 488x300x11.0x18.0	SN400			736.1	1.2	663.2	897	3600	

フレーム名 層名 軸名	はり符号	分類		断面寸法	鋼材種別	L	iy lbmax	λy Mp1 Mp2	n α1 α2	λ My1 My2	間隔1 l1 l2	間隔2 lb1 lb2	判定
1 2F A	GY2	①		RH - 912x302x18.0x34.0	SN490	14400	65.9	218.4	5	230.0	2400	2400	OK
		②	L	RH - 912x302x18.0x34.0	SN490	14400	2252	4009.5	1.1	3499.5	1487	2400	
			R	RH - 912x302x18.0x34.0	SN490			4009.5	1.1	3499.5	1487	2400	
1 3F A	GY2	①		RH - 912x302x18.0x34.0	SN490	14400	65.9	218.4	5	230.0	2400	2400	OK
		②	L	RH - 912x302x18.0x34.0	SN490	14400	2252	4009.5	1.1	3499.5	1487	2400	
			R	RH - 912x302x18.0x34.0	SN490			4009.5	1.1	3499.5	1487	2400	
1 4F A	GY2	①		RH - 912x302x18.0x34.0	SN490	14400	65.9	218.4	5	230.0	2400	2400	OK
		②	L	RH - 912x302x18.0x34.0	SN490	14400	2252	4009.5	1.1	3499.5	1487	2400	
			R	RH - 912x302x18.0x34.0	SN490			4009.5	1.1	3499.5	1487	2400	
1 5F A	GY2	①		RH - 912x302x18.0x34.0	SN490	14400	65.9	218.4	5	230.0	2400	2400	OK
		②	L	RH - 912x302x18.0x34.0	SN490	14400	2252	4009.5	1.1	3499.5	1487	2400	
			R	RH - 912x302x18.0x34.0	SN490			4009.5	1.1	3499.5	1487	2400	
1 6F A	GY2	①		RH - 912x302x18.0x34.0	SN490	14400	65.9	218.4	5	230.0	2400	2400	OK
		②	L	RH - 912x302x18.0x34.0	SN490	14400	2252	4009.5	1.1	3499.5	1487	2400	
			R	RH - 912x302x18.0x34.0	SN490			4009.5	1.1	3499.5	1487	2400	
1 7F A	GY2	①		RH - 912x302x18.0x34.0	SN490	14400	65.9	218.4	5	230.0	2400	2400	OK
		②	L	RH - 912x302x18.0x34.0	SN490	14400	2252	4009.5	1.1	3499.5	1487	2400	
			R	RH - 912x302x18.0x34.0	SN490			4009.5	1.1	3499.5	1487	2400	
1 8F A	GY2	①		RH - 912x302x18.0x34.0	SN490	14400	65.9	218.4	5	230.0	2400	2400	OK
		②	L	RH - 912x302x18.0x34.0	SN490	14400	2252	4009.5	1.1	3499.5	1487	2400	
			R	RH - 912x302x18.0x34.0	SN490			4009.5	1.1	3499.5	1487	2400	
1 9F A	GY2	①		RH - 700x300x13.0x24.0	SN490	14400	68.3	210.7	5	230.0	2400	2400	OK
		②	L	RH - 700x300x13.0x24.0	SN490	14400	2057	2060.0	1.1	1833.8	1373	2400	
			R	RH - 700x300x13.0x24.0	SN490			2060.0	1.1	1833.8	1373	2400	
1 10F A	GY2	①		RH - 700x300x13.0x24.0	SN490	14400	68.3	210.7	5	230.0	2400	2400	OK
		②	L	RH - 700x300x13.0x24.0	SN490	14400	2057	2060.0	1.1	1833.8	1373	2400	
			R	RH - 700x300x13.0x24.0	SN490			2060.0	1.1	1833.8	1373	2400	
1 11F A	GY2	①		RH - 700x300x13.0x24.0	SN490	14400	68.3	210.7	5	230.0	2400	2400	OK
		②	L	RH - 700x300x13.0x24.0	SN490	14400	2057	2060.0	1.1	1833.8	1373	2400	
			R	RH - 700x300x13.0x24.0	SN490			2060.0	1.1	1833.8	1373	2400	
1 2F B	GY4	①		RH - 588x300x12.0x20.0	SN490	7200	69.4	103.8	1	150.0	4800	2400	OK
		②	L	RH - 588x300x12.0x20.0	SN490	7200	2041	1413.2	1.1	1264.1	673	2400	
			R	RH - 588x300x12.0x20.0	SN490			1413.2	1.1	1264.1	673	4800	
1 3F B	GY4	①		RH - 588x300x12.0x20.0	SN490	7200	69.4	103.8	1	150.0	4800	2400	OK
		②	L	RH - 588x300x12.0x20.0	SN490	7200	2041	1413.2	1.1	1264.1	673	2400	
			R	RH - 588x300x12.0x20.0	SN490			1413.2	1.1	1264.1	673	4800	
1 4F B	GY4	①		RH - 588x300x12.0x20.0	SN490	7200	69.4	103.8	1	150.0	4800	2400	OK
		②	L	RH - 588x300x12.0x20.0	SN490	7200	2041	1413.2	1.1	1264.1	673	2400	
			R	RH - 588x300x12.0x20.0	SN490			1413.2	1.1	1264.1	673	4800	
1 5F B	GY4	①		RH - 588x300x12.0x20.0	SN490	7200	69.4	103.8	1	150.0	4800	2400	OK
		②	L	RH - 588x300x12.0x20.0	SN490	7200	2041	1413.2	1.1	1264.1	673	2400	
			R	RH - 588x300x12.0x20.0	SN490			1413.2	1.1	1264.1	673	4800	
1 6F B	GY4	①		RH - 588x300x12.0x20.0	SN490	7200	69.4	103.8	1	150.0	4800	2400	OK
		②	L	RH - 588x300x12.0x20.0	SN490	7200	2041	1413.2	1.1	1264.1	673	2400	
			R	RH - 588x300x12.0x20.0	SN490			1413.2	1.1	1264.1	673	4800	
1 7F B	GY4	①		RH - 588x300x12.0x20.0	SN490	7200	69.4	103.8	1	150.0	4800	2400	OK
		②	L	RH - 588x300x12.0x20.0	SN490	7200	2041	1413.2	1.1	1264.1	673	2400	
			R	RH - 588x300x12.0x20.0	SN490			1413.2	1.1	1264.1	673	4800	
1 8F B	GY4	①		RH - 588x300x12.0x20.0	SN490	7200	69.4	103.8	1	150.0	4800	2400	OK
		②	L	RH - 588x300x12.0x20.0	SN490	7200	2041	1413.2	1.1	1264.1	673	2400	
			R	RH - 588x300x12.0x20.0	SN490			1413.2	1.1	1264.1	673	4800	
1 9F B	GY4	①		RH - 588x300x12.0x20.0	SN490	7200	69.4	103.8	1	150.0	4800	2400	OK
		②	L	RH - 588x300x12.0x20.0	SN490	7200	2041	1413.2	1.1	1264.1	673	2400	
			R	RH - 588x300x12.0x20.0	SN490			1413.2	1.1	1264.1	673	4800	
1 10F B	GY4	①		RH - 588x300x12.0x20.0	SN490	7200	69.4	103.8	1	150.0	4800	2400	OK
		②	L	RH - 588x300x12.0x20.0	SN490	7200	2041	1413.2	1.1	1264.1	673	2400	
			R	RH - 588x300x12.0x20.0	SN490			1413.2	1.1	1264.1	673	4800	
1 11F B	GY4	①		RH - 588x300x12.0x20.0	SN490	7200	69.4	103.8	2	170.0	2400	2400	OK
		②	L	RH - 588x300x12.0x20.0	SN490	7200	2041	1413.2	1.1	1264.1	673	2400	
			R	RH - 588x300x12.0x20.0	SN490			1413.2	1.1	1264.1	673	2400	
2 2F A	GY1	①		RH - 900x350x19.0x32.0	SN490	14400	77.1	186.8	5	230.0	2400	2400	OK
		②	L	RH - 900x350x19.0x32.0	SN490	14400	2489	4275.9	1.1	3751.1	1458	2400	
			R	RH - 900x350x19.0x32.0	SN490			4275.9	1.1	3751.1	1458	2400	
2 3F A	GY1	①		RH - 900x350x19.0x32.0	SN490	14400	77.1	186.8	5	230.0	2400	2400	OK
		②	L	RH - 900x350x19.0x32.0	SN490	14400	2489	4275.9	1.1	3751.1	1458	2400	
			R	RH - 900x350x19.0x32.0	SN490			4275.9	1.1	3751.1	1458	2400	
2 4F A	GY1	①		RH - 900x350x19.0x32.0	SN490	14400	77.1	186.8	5	230.0	2400	2400	OK
		②	L	RH - 900x350x19.0x32.0	SN490	14400	2489	4275.9	1.1	3751.1	1458	2400	
			R	RH - 900x350x19.0x32.0	SN490			4275.9	1.1	3751.1	1458	2400	

フレーム名 層名 軸名	はり符号	分類		断面寸法	鋼材種別	L	iy lbmax	λy Mp1 Mp2	n α1 α2	λ My1 My2	間隔1 l1 l2	間隔2 lb1 lb2	判定
2 5F A	GY1	①		RH - 900x350x19.0x32.0	SN490	14400	77.1	186.8	5	230.0	2400	2400	OK
		②	L	RH - 900x350x19.0x32.0	SN490	14400	2489	4275.9	1.1	3751.1	1458	2400	
			R	RH - 900x350x19.0x32.0	SN490			4275.9	1.1	3751.1	1458	2400	
2 6F A	GY1	①		RH - 900x350x19.0x32.0	SN490	14400	77.1	186.8	5	230.0	2400	2400	OK
		②	L	RH - 900x350x19.0x32.0	SN490	14400	2489	4275.9	1.1	3751.1	1458	2400	
			R	RH - 900x350x19.0x32.0	SN490			4275.9	1.1	3751.1	1458	2400	
2 7F A	GY1	①		RH - 900x350x19.0x32.0	SN490	14400	77.1	186.8	5	230.0	2400	2400	OK
		②	L	RH - 900x350x19.0x32.0	SN490	14400	2489	4275.9	1.1	3751.1	1458	2400	
			R	RH - 900x350x19.0x32.0	SN490			4275.9	1.1	3751.1	1458	2400	
2 8F A	GY1	①		RH - 900x350x19.0x32.0	SN490	14400	77.1	186.8	5	230.0	2400	2400	OK
		②	L	RH - 900x350x19.0x32.0	SN490	14400	2489	4275.9	1.1	3751.1	1458	2400	
			R	RH - 900x350x19.0x32.0	SN490			4275.9	1.1	3751.1	1458	2400	
2 9F A	GY1	①		RH - 700x300x14.0x28.0	SN490	14400	69.5	207.1	5	230.0	2400	2400	OK
		②	L	RH - 700x300x14.0x28.0	SN490	14400	2400	2335.1	1.1	2077.7	1376	2400	
			R	RH - 700x300x14.0x28.0	SN490			2335.1	1.1	2077.7	1376	2400	
2 10F A	GY1	①		RH - 700x300x14.0x28.0	SN490	14400	69.5	207.1	5	230.0	2400	2400	OK
		②	L	RH - 700x300x14.0x28.0	SN490	14400	2400	2335.1	1.1	2077.7	1376	2400	
			R	RH - 700x300x14.0x28.0	SN490			2335.1	1.1	2077.7	1376	2400	
2 11F A	GY1	①		RH - 700x300x14.0x28.0	SN490	14400	69.5	207.1	5	230.0	2400	2400	OK
		②	L	RH - 700x300x14.0x28.0	SN490	14400	2400	2335.1	1.1	2077.7	1376	2400	
			R	RH - 700x300x14.0x28.0	SN490			2335.1	1.1	2077.7	1376	2400	
2 2F B	GY3	①		RH - 700x300x13.0x24.0	SN490	7200	68.3	105.3	2	170.0	2400	2400	OK
		②	L	RH - 700x300x13.0x24.0	SN490	7200	2057	2060.0	1.1	1833.8	687	2400	
			R	RH - 700x300x13.0x24.0	SN490			2060.0	1.1	1833.8	687	2400	
2 3F B	GY3	①		RH - 700x300x13.0x24.0	SN490	7200	68.3	105.3	2	170.0	2400	2400	OK
		②	L	RH - 700x300x13.0x24.0	SN490	7200	2057	2060.0	1.1	1833.8	687	2400	
			R	RH - 700x300x13.0x24.0	SN490			2060.0	1.1	1833.8	687	2400	
2 4F B	GY3	①		RH - 700x300x13.0x24.0	SN490	7200	68.3	105.3	2	170.0	2400	2400	OK
		②	L	RH - 700x300x13.0x24.0	SN490	7200	2057	2060.0	1.1	1833.8	687	2400	
			R	RH - 700x300x13.0x24.0	SN490			2060.0	1.1	1833.8	687	2400	
2 5F B	GY3	①		RH - 700x300x13.0x24.0	SN490	7200	68.3	105.3	2	170.0	2400	2400	OK
		②	L	RH - 700x300x13.0x24.0	SN490	7200	2057	2060.0	1.1	1833.8	687	2400	
			R	RH - 700x300x13.0x24.0	SN490			2060.0	1.1	1833.8	687	2400	
2 6F B	GY3	①		RH - 588x300x12.0x20.0	SN490	7200	69.4	103.8	2	170.0	2400	2400	OK
		②	L	RH - 588x300x12.0x20.0	SN490	7200	2041	1413.2	1.1	1264.1	673	2400	
			R	RH - 588x300x12.0x20.0	SN490			1413.2	1.1	1264.1	673	2400	
2 7F B	GY3	①		RH - 588x300x12.0x20.0	SN490	7200	69.4	103.8	2	170.0	2400	2400	OK
		②	L	RH - 588x300x12.0x20.0	SN490	7200	2041	1413.2	1.1	1264.1	673	2400	
			R	RH - 588x300x12.0x20.0	SN490			1413.2	1.1	1264.1	673	2400	
2 8F B	GY3	①		RH - 588x300x12.0x20.0	SN490	7200	69.4	103.8	2	170.0	2400	2400	OK
		②	L	RH - 588x300x12.0x20.0	SN490	7200	2041	1413.2	1.1	1264.1	673	2400	
			R	RH - 588x300x12.0x20.0	SN490			1413.2	1.1	1264.1	673	2400	
2 9F B	GY3	①		RH - 588x300x12.0x20.0	SN490	7200	69.4	103.8	2	170.0	2400	2400	OK
		②	L	RH - 588x300x12.0x20.0	SN490	7200	2041	1413.2	1.1	1264.1	673	2400	
			R	RH - 588x300x12.0x20.0	SN490			1413.2	1.1	1264.1	673	2400	
2 10F B	GY3	①		RH - 588x300x12.0x20.0	SN490	7200	69.4	103.8	2	170.0	2400	2400	OK
		②	L	RH - 588x300x12.0x20.0	SN490	7200	2041	1413.2	1.1	1264.1	673	2400	
			R	RH - 588x300x12.0x20.0	SN490			1413.2	1.1	1264.1	673	2400	
2 11F B	GY3	①		RH - 588x300x12.0x20.0	SN490	7200	69.4	103.8	2	170.0	2400	2400	OK
		②	L	RH - 588x300x12.0x20.0	SN490	7200	2041	1413.2	1.1	1264.1	673	2400	
			R	RH - 588x300x12.0x20.0	SN490			1413.2	1.1	1264.1	673	2400	
3 2F A	GY1	①		RH - 900x350x19.0x32.0	SN490	14400	77.1	186.8	5	230.0	2400	2400	OK
		②	L	RH - 900x350x19.0x32.0	SN490	14400	2489	4275.9	1.1	3751.1	1458	2400	
			R	RH - 900x350x19.0x32.0	SN490			4275.9	1.1	3751.1	1458	2400	
3 3F A	GY1	①		RH - 900x350x19.0x32.0	SN490	14400	77.1	186.8	5	230.0	2400	2400	OK
		②	L	RH - 900x350x19.0x32.0	SN490	14400	2489	4275.9	1.1	3751.1	1458	2400	
			R	RH - 900x350x19.0x32.0	SN490			4275.9	1.1	3751.1	1458	2400	
3 4F A	GY1	①		RH - 900x350x19.0x32.0	SN490	14400	77.1	186.8	5	230.0	2400	2400	OK
		②	L	RH - 900x350x19.0x32.0	SN490	14400	2489	4275.9	1.1	3751.1	1458	2400	
			R	RH - 900x350x19.0x32.0	SN490			4275.9	1.1	3751.1	1458	2400	
3 5F A	GY1	①		RH - 900x350x19.0x32.0	SN490	14400	77.1	186.8	5	230.0	2400	2400	OK
		②	L	RH - 900x350x19.0x32.0	SN490	14400	2489	4275.9	1.1	3751.1	1458	2400	
			R	RH - 900x350x19.0x32.0	SN490			4275.9	1.1	3751.1	1458	2400	
3 6F A	GY1	①		RH - 900x350x19.0x32.0	SN490	14400	77.1	186.8	5	230.0	2400	2400	OK
		②	L	RH - 900x350x19.0x32.0	SN490	14400	2489	4275.9	1.1	3751.1	1458	2400	
			R	RH - 900x350x19.0x32.0	SN490			4275.9	1.1	3751.1	1458	2400	
3 7F A	GY1	①		RH - 900x350x19.0x32.0	SN490	14400	77.1	186.8	5	230.0	2400	2400	OK
		②	L	RH - 900x350x19.0x32.0	SN490	14400	2489	4275.9	1.1	3751.1	1458	2400	
			R	RH - 900x350x19.0x32.0	SN490			4275.9	1.1	3751.1	1458	2400	

フレーム名 層名 軸名	はり符号	分類		断面寸法	鋼材種別	L	iy lbmax	λy Mp1 Mp2	n α1 α2	λ My1 My2	間隔1 l1 l2	間隔2 lb1 lb2	判定
3 8F A	GY1	①		RH - 900x350x19.0x32.0	SN490	14400	77.1	186.8	5	230.0	2400	2400	OK
		②	L	RH - 900x350x19.0x32.0	SN490	14400	2489	4275.9	1.1	3751.1	1458	2400	
			R	RH - 900x350x19.0x32.0	SN490			4275.9	1.1	3751.1	1458	2400	
3 9F A	GY1	①		RH - 700x300x14.0x28.0	SN490	14400	69.5	207.1	5	230.0	2400	2400	OK
		②	L	RH - 700x300x14.0x28.0	SN490	14400	2400	2335.1	1.1	2077.7	1376	2400	
			R	RH - 700x300x14.0x28.0	SN490			2335.1	1.1	2077.7	1376	2400	
3 10F A	GY1	①		RH - 700x300x14.0x28.0	SN490	14400	69.5	207.1	5	230.0	2400	2400	OK
		②	L	RH - 700x300x14.0x28.0	SN490	14400	2400	2335.1	1.1	2077.7	1376	2400	
			R	RH - 700x300x14.0x28.0	SN490			2335.1	1.1	2077.7	1376	2400	
3 11F A	GY1	①		RH - 700x300x14.0x28.0	SN490	14400	69.5	207.1	5	230.0	2400	2400	OK
		②	L	RH - 700x300x14.0x28.0	SN490	14400	2400	2335.1	1.1	2077.7	1376	2400	
			R	RH - 700x300x14.0x28.0	SN490			2335.1	1.1	2077.7	1376	2400	
3 2F B	GY3	①		RH - 700x300x13.0x24.0	SN490	7200	68.3	105.3	2	170.0	2400	2400	OK
		②	L	RH - 700x300x13.0x24.0	SN490	7200	2057	2060.0	1.1	1833.8	687	2400	
			R	RH - 700x300x13.0x24.0	SN490			2060.0	1.1	1833.8	687	2400	
3 3F B	GY3	①		RH - 700x300x13.0x24.0	SN490	7200	68.3	105.3	2	170.0	2400	2400	OK
		②	L	RH - 700x300x13.0x24.0	SN490	7200	2057	2060.0	1.1	1833.8	687	2400	
			R	RH - 700x300x13.0x24.0	SN490			2060.0	1.1	1833.8	687	2400	
3 4F B	GY3	①		RH - 700x300x13.0x24.0	SN490	7200	68.3	105.3	2	170.0	2400	2400	OK
		②	L	RH - 700x300x13.0x24.0	SN490	7200	2057	2060.0	1.1	1833.8	687	2400	
			R	RH - 700x300x13.0x24.0	SN490			2060.0	1.1	1833.8	687	2400	
3 5F B	GY3	①		RH - 700x300x13.0x24.0	SN490	7200	68.3	105.3	2	170.0	2400	2400	OK
		②	L	RH - 700x300x13.0x24.0	SN490	7200	2057	2060.0	1.1	1833.8	687	2400	
			R	RH - 700x300x13.0x24.0	SN490			2060.0	1.1	1833.8	687	2400	
3 6F B	GY3	①		RH - 588x300x12.0x20.0	SN490	7200	69.4	103.8	2	170.0	2400	2400	OK
		②	L	RH - 588x300x12.0x20.0	SN490	7200	2041	1413.2	1.1	1264.1	673	2400	
			R	RH - 588x300x12.0x20.0	SN490			1413.2	1.1	1264.1	673	2400	
3 7F B	GY3	①		RH - 588x300x12.0x20.0	SN490	7200	69.4	103.8	2	170.0	2400	2400	OK
		②	L	RH - 588x300x12.0x20.0	SN490	7200	2041	1413.2	1.1	1264.1	673	2400	
			R	RH - 588x300x12.0x20.0	SN490			1413.2	1.1	1264.1	673	2400	
3 8F B	GY3	①		RH - 588x300x12.0x20.0	SN490	7200	69.4	103.8	2	170.0	2400	2400	OK
		②	L	RH - 588x300x12.0x20.0	SN490	7200	2041	1413.2	1.1	1264.1	673	2400	
			R	RH - 588x300x12.0x20.0	SN490			1413.2	1.1	1264.1	673	2400	
3 9F B	GY3	①		RH - 588x300x12.0x20.0	SN490	7200	69.4	103.8	2	170.0	2400	2400	OK
		②	L	RH - 588x300x12.0x20.0	SN490	7200	2041	1413.2	1.1	1264.1	673	2400	
			R	RH - 588x300x12.0x20.0	SN490			1413.2	1.1	1264.1	673	2400	
3 10F B	GY3	①		RH - 588x300x12.0x20.0	SN490	7200	69.4	103.8	2	170.0	2400	2400	OK
		②	L	RH - 588x300x12.0x20.0	SN490	7200	2041	1413.2	1.1	1264.1	673	2400	
			R	RH - 588x300x12.0x20.0	SN490			1413.2	1.1	1264.1	673	2400	
3 11F B	GY3	①		RH - 588x300x12.0x20.0	SN490	7200	69.4	103.8	2	170.0	2400	2400	OK
		②	L	RH - 588x300x12.0x20.0	SN490	7200	2041	1413.2	1.1	1264.1	673	2400	
			R	RH - 588x300x12.0x20.0	SN490			1413.2	1.1	1264.1	673	2400	
4 2F A	GY1	①		RH - 900x350x19.0x32.0	SN490	14400	77.1	186.8	5	230.0	2400	2400	OK
		②	L	RH - 900x350x19.0x32.0	SN490	14400	2489	4275.9	1.1	3751.1	1458	2400	
			R	RH - 900x350x19.0x32.0	SN490			4275.9	1.1	3751.1	1458	2400	
4 3F A	GY1	①		RH - 900x350x19.0x32.0	SN490	14400	77.1	186.8	5	230.0	2400	2400	OK
		②	L	RH - 900x350x19.0x32.0	SN490	14400	2489	4275.9	1.1	3751.1	1458	2400	
			R	RH - 900x350x19.0x32.0	SN490			4275.9	1.1	3751.1	1458	2400	
4 4F A	GY1	①		RH - 900x350x19.0x32.0	SN490	14400	77.1	186.8	5	230.0	2400	2400	OK
		②	L	RH - 900x350x19.0x32.0	SN490	14400	2489	4275.9	1.1	3751.1	1458	2400	
			R	RH - 900x350x19.0x32.0	SN490			4275.9	1.1	3751.1	1458	2400	
4 5F A	GY1	①		RH - 900x350x19.0x32.0	SN490	14400	77.1	186.8	5	230.0	2400	2400	OK
		②	L	RH - 900x350x19.0x32.0	SN490	14400	2489	4275.9	1.1	3751.1	1458	2400	
			R	RH - 900x350x19.0x32.0	SN490			4275.9	1.1	3751.1	1458	2400	
4 6F A	GY1	①		RH - 900x350x19.0x32.0	SN490	14400	77.1	186.8	5	230.0	2400	2400	OK
		②	L	RH - 900x350x19.0x32.0	SN490	14400	2489	4275.9	1.1	3751.1	1458	2400	
			R	RH - 900x350x19.0x32.0	SN490			4275.9	1.1	3751.1	1458	2400	
4 7F A	GY1	①		RH - 900x350x19.0x32.0	SN490	14400	77.1	186.8	5	230.0	2400	2400	OK
		②	L	RH - 900x350x19.0x32.0	SN490	14400	2489	4275.9	1.1	3751.1	1458	2400	
			R	RH - 900x350x19.0x32.0	SN490			4275.9	1.1	3751.1	1458	2400	
4 8F A	GY1	①		RH - 900x350x19.0x32.0	SN490	14400	77.1	186.8	5	230.0	2400	2400	OK
		②	L	RH - 900x350x19.0x32.0	SN490	14400	2489	4275.9	1.1	3751.1	1458	2400	
			R	RH - 900x350x19.0x32.0	SN490			4275.9	1.1	3751.1	1458	2400	
4 9F A	GY1	①		RH - 700x300x14.0x28.0	SN490	14400	69.5	207.1	5	230.0	2400	2400	OK
		②	L	RH - 700x300x14.0x28.0	SN490	14400	2400	2335.1	1.1	2077.7	1376	2400	
			R	RH - 700x300x14.0x28.0	SN490			2335.1	1.1	2077.7	1376	2400	
4 10F A	GY1	①		RH - 700x300x14.0x28.0	SN490	14400	69.5	207.1	5	230.0	2400	2400	OK
		②	L	RH - 700x300x14.0x28.0	SN490	14400	2400	2335.1	1.1	2077.7	1376	2400	
			R	RH - 700x300x14.0x28.0	SN490			2335.1	1.1	2077.7	1376	2400	

フレーム名 層名 軸名	はり符号	分類		断面寸法	鋼材種別	L	iy lbmax	λy Mp1 Mp2	n α1 α2	λ My1 My2	間隔1 l1 l2	間隔2 lb1 lb2	判定
4 11F A	GY1	①		RH - 700x300x14.0x28.0	SN490	14400	69.5	207.1	5	230.0	2400	2400	OK
		②	L	RH - 700x300x14.0x28.0	SN490	14400	2400	2335.1	1.1	2077.7	1376	2400	
			R	RH - 700x300x14.0x28.0	SN490			2335.1	1.1	2077.7	1376	2400	
4 2F B	GY3	①		RH - 700x300x13.0x24.0	SN490	7200	68.3	105.3	2	170.0	2400	2400	OK
		②	L	RH - 700x300x13.0x24.0	SN490	7200	2057	2060.0	1.1	1833.8	687	2400	
			R	RH - 700x300x13.0x24.0	SN490			2060.0	1.1	1833.8	687	2400	
4 3F B	GY3	①		RH - 700x300x13.0x24.0	SN490	7200	68.3	105.3	2	170.0	2400	2400	OK
		②	L	RH - 700x300x13.0x24.0	SN490	7200	2057	2060.0	1.1	1833.8	687	2400	
			R	RH - 700x300x13.0x24.0	SN490			2060.0	1.1	1833.8	687	2400	
4 4F B	GY3	①		RH - 700x300x13.0x24.0	SN490	7200	68.3	105.3	2	170.0	2400	2400	OK
		②	L	RH - 700x300x13.0x24.0	SN490	7200	2057	2060.0	1.1	1833.8	687	2400	
			R	RH - 700x300x13.0x24.0	SN490			2060.0	1.1	1833.8	687	2400	
4 5F B	GY3	①		RH - 700x300x13.0x24.0	SN490	7200	68.3	105.3	2	170.0	2400	2400	OK
		②	L	RH - 700x300x13.0x24.0	SN490	7200	2057	2060.0	1.1	1833.8	687	2400	
			R	RH - 700x300x13.0x24.0	SN490			2060.0	1.1	1833.8	687	2400	
4 6F B	GY3	①		RH - 588x300x12.0x20.0	SN490	7200	69.4	103.8	2	170.0	2400	2400	OK
		②	L	RH - 588x300x12.0x20.0	SN490	7200	2041	1413.2	1.1	1264.1	673	2400	
			R	RH - 588x300x12.0x20.0	SN490			1413.2	1.1	1264.1	673	2400	
4 7F B	GY3	①		RH - 588x300x12.0x20.0	SN490	7200	69.4	103.8	2	170.0	2400	2400	OK
		②	L	RH - 588x300x12.0x20.0	SN490	7200	2041	1413.2	1.1	1264.1	673	2400	
			R	RH - 588x300x12.0x20.0	SN490			1413.2	1.1	1264.1	673	2400	
4 8F B	GY3	①		RH - 588x300x12.0x20.0	SN490	7200	69.4	103.8	2	170.0	2400	2400	OK
		②	L	RH - 588x300x12.0x20.0	SN490	7200	2041	1413.2	1.1	1264.1	673	2400	
			R	RH - 588x300x12.0x20.0	SN490			1413.2	1.1	1264.1	673	2400	
4 9F B	GY3	①		RH - 588x300x12.0x20.0	SN490	7200	69.4	103.8	2	170.0	2400	2400	OK
		②	L	RH - 588x300x12.0x20.0	SN490	7200	2041	1413.2	1.1	1264.1	673	2400	
			R	RH - 588x300x12.0x20.0	SN490			1413.2	1.1	1264.1	673	2400	
4 10F B	GY3	①		RH - 588x300x12.0x20.0	SN490	7200	69.4	103.8	2	170.0	2400	2400	OK
		②	L	RH - 588x300x12.0x20.0	SN490	7200	2041	1413.2	1.1	1264.1	673	2400	
			R	RH - 588x300x12.0x20.0	SN490			1413.2	1.1	1264.1	673	2400	
4 11F B	GY3	①		RH - 588x300x12.0x20.0	SN490	7200	69.4	103.8	2	170.0	2400	2400	OK
		②	L	RH - 588x300x12.0x20.0	SN490	7200	2041	1413.2	1.1	1264.1	673	2400	
			R	RH - 588x300x12.0x20.0	SN490			1413.2	1.1	1264.1	673	2400	
5 2F A	GY1	①		RH - 900x350x19.0x32.0	SN490	14400	77.1	186.8	5	230.0	2400	2400	OK
		②	L	RH - 900x350x19.0x32.0	SN490	14400	2489	4275.9	1.1	3751.1	1458	2400	
			R	RH - 900x350x19.0x32.0	SN490			4275.9	1.1	3751.1	1458	2400	
5 3F A	GY1	①		RH - 900x350x19.0x32.0	SN490	14400	77.1	186.8	5	230.0	2400	2400	OK
		②	L	RH - 900x350x19.0x32.0	SN490	14400	2489	4275.9	1.1	3751.1	1458	2400	
			R	RH - 900x350x19.0x32.0	SN490			4275.9	1.1	3751.1	1458	2400	
5 4F A	GY1	①		RH - 900x350x19.0x32.0	SN490	14400	77.1	186.8	5	230.0	2400	2400	OK
		②	L	RH - 900x350x19.0x32.0	SN490	14400	2489	4275.9	1.1	3751.1	1458	2400	
			R	RH - 900x350x19.0x32.0	SN490			4275.9	1.1	3751.1	1458	2400	
5 5F A	GY1	①		RH - 900x350x19.0x32.0	SN490	14400	77.1	186.8	5	230.0	2400	2400	OK
		②	L	RH - 900x350x19.0x32.0	SN490	14400	2489	4275.9	1.1	3751.1	1458	2400	
			R	RH - 900x350x19.0x32.0	SN490			4275.9	1.1	3751.1	1458	2400	
5 6F A	GY1	①		RH - 900x350x19.0x32.0	SN490	14400	77.1	186.8	5	230.0	2400	2400	OK
		②	L	RH - 900x350x19.0x32.0	SN490	14400	2489	4275.9	1.1	3751.1	1458	2400	
			R	RH - 900x350x19.0x32.0	SN490			4275.9	1.1	3751.1	1458	2400	
5 7F A	GY1	①		RH - 900x350x19.0x32.0	SN490	14400	77.1	186.8	5	230.0	2400	2400	OK
		②	L	RH - 900x350x19.0x32.0	SN490	14400	2489	4275.9	1.1	3751.1	1458	2400	
			R	RH - 900x350x19.0x32.0	SN490			4275.9	1.1	3751.1	1458	2400	
5 8F A	GY1	①		RH - 900x350x19.0x32.0	SN490	14400	77.1	186.8	5	230.0	2400	2400	OK
		②	L	RH - 900x350x19.0x32.0	SN490	14400	2489	4275.9	1.1	3751.1	1458	2400	
			R	RH - 900x350x19.0x32.0	SN490			4275.9	1.1	3751.1	1458	2400	
5 9F A	GY1	①		RH - 700x300x14.0x28.0	SN490	14400	69.5	207.1	5	230.0	2400	2400	OK
		②	L	RH - 700x300x14.0x28.0	SN490	14400	2400	2335.1	1.1	2077.7	1376	2400	
			R	RH - 700x300x14.0x28.0	SN490			2335.1	1.1	2077.7	1376	2400	
5 10F A	GY1	①		RH - 700x300x14.0x28.0	SN490	14400	69.5	207.1	5	230.0	2400	2400	OK
		②	L	RH - 700x300x14.0x28.0	SN490	14400	2400	2335.1	1.1	2077.7	1376	2400	
			R	RH - 700x300x14.0x28.0	SN490			2335.1	1.1	2077.7	1376	2400	
5 11F A	GY1	①		RH - 700x300x14.0x28.0	SN490	14400	69.5	207.1	5	230.0	2400	2400	OK
		②	L	RH - 700x300x14.0x28.0	SN490	14400	2400	2335.1	1.1	2077.7	1376	2400	
			R	RH - 700x300x14.0x28.0	SN490			2335.1	1.1	2077.7	1376	2400	
5 2F B	GY3	①		RH - 700x300x13.0x24.0	SN490	7200	68.3	105.3	2	170.0	2400	2400	OK
		②	L	RH - 700x300x13.0x24.0	SN490	7200	2057	2060.0	1.1	1833.8	687	2400	
			R	RH - 700x300x13.0x24.0	SN490			2060.0	1.1	1833.8	687	2400	
5 3F B	GY3	①		RH - 700x300x13.0x24.0	SN490	7200	68.3	105.3	2	170.0	2400	2400	OK
		②	L	RH - 700x300x13.0x24.0	SN490	7200	2057	2060.0	1.1	1833.8	687	2400	
			R	RH - 700x300x13.0x24.0	SN490			2060.0	1.1	1833.8	687	2400	

フレーム名 層名 軸名	はり符号	分類		断面寸法	鋼材種別	L	iy lbmax	λy Mp1 Mp2	n α1 α2	λ My1 My2	間隔1 l1 l2	間隔2 lb1 lb2	判定
5 4F B	GY3	①		RH - 700x300x13.0x24.0	SN490	7200	68.3	105.3	2	170.0	2400	2400	OK
		②	L	RH - 700x300x13.0x24.0	SN490	7200	2057	2060.0	1.1	1833.8	687	2400	
			R	RH - 700x300x13.0x24.0	SN490			2060.0	1.1	1833.8	687	2400	
5 5F B	GY3	①		RH - 700x300x13.0x24.0	SN490	7200	68.3	105.3	2	170.0	2400	2400	OK
		②	L	RH - 700x300x13.0x24.0	SN490	7200	2057	2060.0	1.1	1833.8	687	2400	
			R	RH - 700x300x13.0x24.0	SN490			2060.0	1.1	1833.8	687	2400	
5 6F B	GY3	①		RH - 588x300x12.0x20.0	SN490	7200	69.4	103.8	2	170.0	2400	2400	OK
		②	L	RH - 588x300x12.0x20.0	SN490	7200	2041	1413.2	1.1	1264.1	673	2400	
			R	RH - 588x300x12.0x20.0	SN490			1413.2	1.1	1264.1	673	2400	
5 7F B	GY3	①		RH - 588x300x12.0x20.0	SN490	7200	69.4	103.8	2	170.0	2400	2400	OK
		②	L	RH - 588x300x12.0x20.0	SN490	7200	2041	1413.2	1.1	1264.1	673	2400	
			R	RH - 588x300x12.0x20.0	SN490			1413.2	1.1	1264.1	673	2400	
5 8F B	GY3	①		RH - 588x300x12.0x20.0	SN490	7200	69.4	103.8	2	170.0	2400	2400	OK
		②	L	RH - 588x300x12.0x20.0	SN490	7200	2041	1413.2	1.1	1264.1	673	2400	
			R	RH - 588x300x12.0x20.0	SN490			1413.2	1.1	1264.1	673	2400	
5 9F B	GY3	①		RH - 588x300x12.0x20.0	SN490	7200	69.4	103.8	2	170.0	2400	2400	OK
		②	L	RH - 588x300x12.0x20.0	SN490	7200	2041	1413.2	1.1	1264.1	673	2400	
			R	RH - 588x300x12.0x20.0	SN490			1413.2	1.1	1264.1	673	2400	
5 10F B	GY3	①		RH - 588x300x12.0x20.0	SN490	7200	69.4	103.8	2	170.0	2400	2400	OK
		②	L	RH - 588x300x12.0x20.0	SN490	7200	2041	1413.2	1.1	1264.1	673	2400	
			R	RH - 588x300x12.0x20.0	SN490			1413.2	1.1	1264.1	673	2400	
5 11F B	GY3	①		RH - 588x300x12.0x20.0	SN490	7200	69.4	103.8	2	170.0	2400	2400	OK
		②	L	RH - 588x300x12.0x20.0	SN490	7200	2041	1413.2	1.1	1264.1	673	2400	
			R	RH - 588x300x12.0x20.0	SN490			1413.2	1.1	1264.1	673	2400	
6 2F A	GY2	①		RH - 912x302x18.0x34.0	SN490	14400	65.9	218.4	5	230.0	2400	2400	OK
		②	L	RH - 912x302x18.0x34.0	SN490	14400	2252	4009.5	1.1	3499.5	1487	2400	
			R	RH - 912x302x18.0x34.0	SN490			4009.5	1.1	3499.5	1487	2400	
6 3F A	GY2	①		RH - 912x302x18.0x34.0	SN490	14400	65.9	218.4	5	230.0	2400	2400	OK
		②	L	RH - 912x302x18.0x34.0	SN490	14400	2252	4009.5	1.1	3499.5	1487	2400	
			R	RH - 912x302x18.0x34.0	SN490			4009.5	1.1	3499.5	1487	2400	
6 4F A	GY2	①		RH - 912x302x18.0x34.0	SN490	14400	65.9	218.4	5	230.0	2400	2400	OK
		②	L	RH - 912x302x18.0x34.0	SN490	14400	2252	4009.5	1.1	3499.5	1487	2400	
			R	RH - 912x302x18.0x34.0	SN490			4009.5	1.1	3499.5	1487	2400	
6 5F A	GY2	①		RH - 912x302x18.0x34.0	SN490	14400	65.9	218.4	5	230.0	2400	2400	OK
		②	L	RH - 912x302x18.0x34.0	SN490	14400	2252	4009.5	1.1	3499.5	1487	2400	
			R	RH - 912x302x18.0x34.0	SN490			4009.5	1.1	3499.5	1487	2400	
6 6F A	GY2	①		RH - 912x302x18.0x34.0	SN490	14400	65.9	218.4	5	230.0	2400	2400	OK
		②	L	RH - 912x302x18.0x34.0	SN490	14400	2252	4009.5	1.1	3499.5	1487	2400	
			R	RH - 912x302x18.0x34.0	SN490			4009.5	1.1	3499.5	1487	2400	
6 7F A	GY2	①		RH - 912x302x18.0x34.0	SN490	14400	65.9	218.4	5	230.0	2400	2400	OK
		②	L	RH - 912x302x18.0x34.0	SN490	14400	2252	4009.5	1.1	3499.5	1487	2400	
			R	RH - 912x302x18.0x34.0	SN490			4009.5	1.1	3499.5	1487	2400	
6 8F A	GY2	①		RH - 912x302x18.0x34.0	SN490	14400	65.9	218.4	5	230.0	2400	2400	OK
		②	L	RH - 912x302x18.0x34.0	SN490	14400	2252	4009.5	1.1	3499.5	1487	2400	
			R	RH - 912x302x18.0x34.0	SN490			4009.5	1.1	3499.5	1487	2400	
6 9F A	GY2	①		RH - 700x300x13.0x24.0	SN490	14400	68.3	210.7	5	230.0	2400	2400	OK
		②	L	RH - 700x300x13.0x24.0	SN490	14400	2057	2060.0	1.1	1833.8	1373	2400	
			R	RH - 700x300x13.0x24.0	SN490			2060.0	1.1	1833.8	1373	2400	
6 10F A	GY2	①		RH - 700x300x13.0x24.0	SN490	14400	68.3	210.7	5	230.0	2400	2400	OK
		②	L	RH - 700x300x13.0x24.0	SN490	14400	2057	2060.0	1.1	1833.8	1373	2400	
			R	RH - 700x300x13.0x24.0	SN490			2060.0	1.1	1833.8	1373	2400	
6 11F A	GY2	①		RH - 700x300x13.0x24.0	SN490	14400	68.3	210.7	5	230.0	2400	2400	OK
		②	L	RH - 700x300x13.0x24.0	SN490	14400	2057	2060.0	1.1	1833.8	1373	2400	
			R	RH - 700x300x13.0x24.0	SN490			2060.0	1.1	1833.8	1373	2400	
6 2F B	GY4	①		RH - 588x300x12.0x20.0	SN490	7200	69.4	103.8	1	150.0	4800	2400	OK
		②	L	RH - 588x300x12.0x20.0	SN490	7200	2041	1413.2	1.1	1264.1	673	2400	
			R	RH - 588x300x12.0x20.0	SN490			1413.2	1.1	1264.1	673	4800	
6 3F B	GY4	①		RH - 588x300x12.0x20.0	SN490	7200	69.4	103.8	1	150.0	4800	2400	OK
		②	L	RH - 588x300x12.0x20.0	SN490	7200	2041	1413.2	1.1	1264.1	673	2400	
			R	RH - 588x300x12.0x20.0	SN490			1413.2	1.1	1264.1	673	4800	
6 4F B	GY4	①		RH - 588x300x12.0x20.0	SN490	7200	69.4	103.8	1	150.0	4800	2400	OK
		②	L	RH - 588x300x12.0x20.0	SN490	7200	2041	1413.2	1.1	1264.1	673	2400	
			R	RH - 588x300x12.0x20.0	SN490			1413.2	1.1	1264.1	673	4800	
6 5F B	GY4	①		RH - 588x300x12.0x20.0	SN490	7200	69.4	103.8	1	150.0	4800	2400	OK
		②	L	RH - 588x300x12.0x20.0	SN490	7200	2041	1413.2	1.1	1264.1	673	2400	
			R	RH - 588x300x12.0x20.0	SN490			1413.2	1.1	1264.1	673	4800	
6 6F B	GY4	①		RH - 588x300x12.0x20.0	SN490	7200	69.4	103.8	1	150.0	4800	2400	OK
		②	L	RH - 588x300x12.0x20.0	SN490	7200	2041	1413.2	1.1	1264.1	673	2400	
			R	RH - 588x300x12.0x20.0	SN490			1413.2	1.1	1264.1	673	4800	

フレーム名 層名 軸名	はり符号	分類		断面寸法	鋼材種別	L	iy lbmax	λy Mp1 Mp2	n α1 α2	λ My1 My2	間隔1 l1 l2	間隔2 lb1 lb2	判定
6 7F B	GY4	①		RH - 588x300x12.0x20.0	SN490	7200	69.4	103.8	1	150.0	4800	2400	OK
		②	L	RH - 588x300x12.0x20.0	SN490	7200	2041	1413.2	1.1	1264.1	673	2400	
			R	RH - 588x300x12.0x20.0	SN490			1413.2	1.1	1264.1	673	4800	
6 8F B	GY4	①		RH - 588x300x12.0x20.0	SN490	7200	69.4	103.8	1	150.0	4800	2400	OK
		②	L	RH - 588x300x12.0x20.0	SN490	7200	2041	1413.2	1.1	1264.1	673	2400	
			R	RH - 588x300x12.0x20.0	SN490			1413.2	1.1	1264.1	673	4800	
6 9F B	GY4	①		RH - 588x300x12.0x20.0	SN490	7200	69.4	103.8	1	150.0	4800	2400	OK
		②	L	RH - 588x300x12.0x20.0	SN490	7200	2041	1413.2	1.1	1264.1	673	2400	
			R	RH - 588x300x12.0x20.0	SN490			1413.2	1.1	1264.1	673	4800	
6 10F B	GY4	①		RH - 588x300x12.0x20.0	SN490	7200	69.4	103.8	1	150.0	4800	2400	OK
		②	L	RH - 588x300x12.0x20.0	SN490	7200	2041	1413.2	1.1	1264.1	673	2400	
			R	RH - 588x300x12.0x20.0	SN490			1413.2	1.1	1264.1	673	4800	
6 11F B	GY4	①		RH - 588x300x12.0x20.0	SN490	7200	69.4	103.8	2	170.0	2400	2400	OK
		②	L	RH - 588x300x12.0x20.0	SN490	7200	2041	1413.2	1.1	1264.1	673	2400	
			R	RH - 588x300x12.0x20.0	SN490			1413.2	1.1	1264.1	673	2400	

U-5.4　ランク別のＤs算定時負担せん断力

U-5.4.1 部材種別図

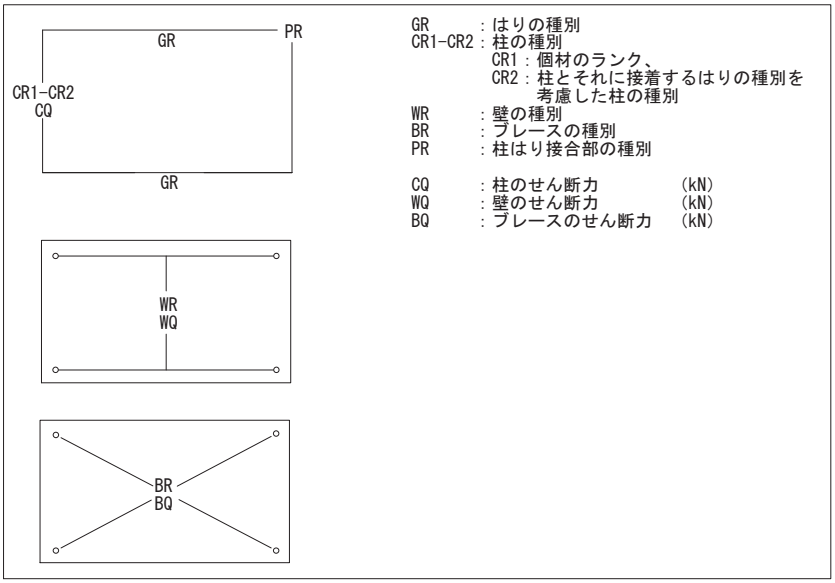



Aフレーム　＜Ｘ方向 正加力＞（S=1/239）



Bフレーム　＜X方向 正加力＞（S=1/239）



Cフレーム　＜Ｘ方向 正加力＞（S=1/239）



Aフレーム　＜Ｘ方向 負加力＞（S=1/239）



Bフレーム　＜X方向 負加力＞（S=1/239）



Cフレーム　＜X方向 負加力＞（S=1/239）

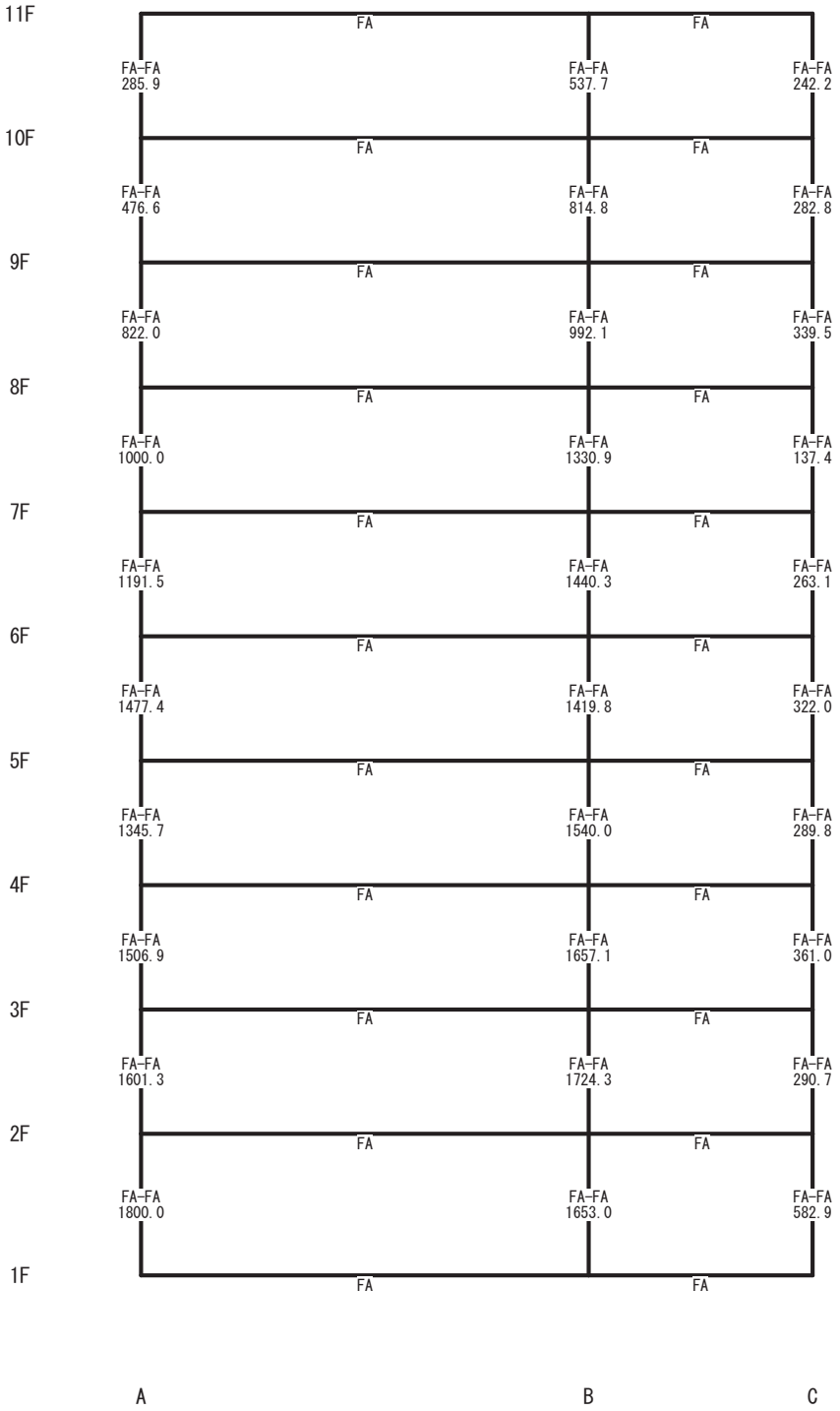

1フレーム　＜Ｙ方向 正加力＞（S=1/239）

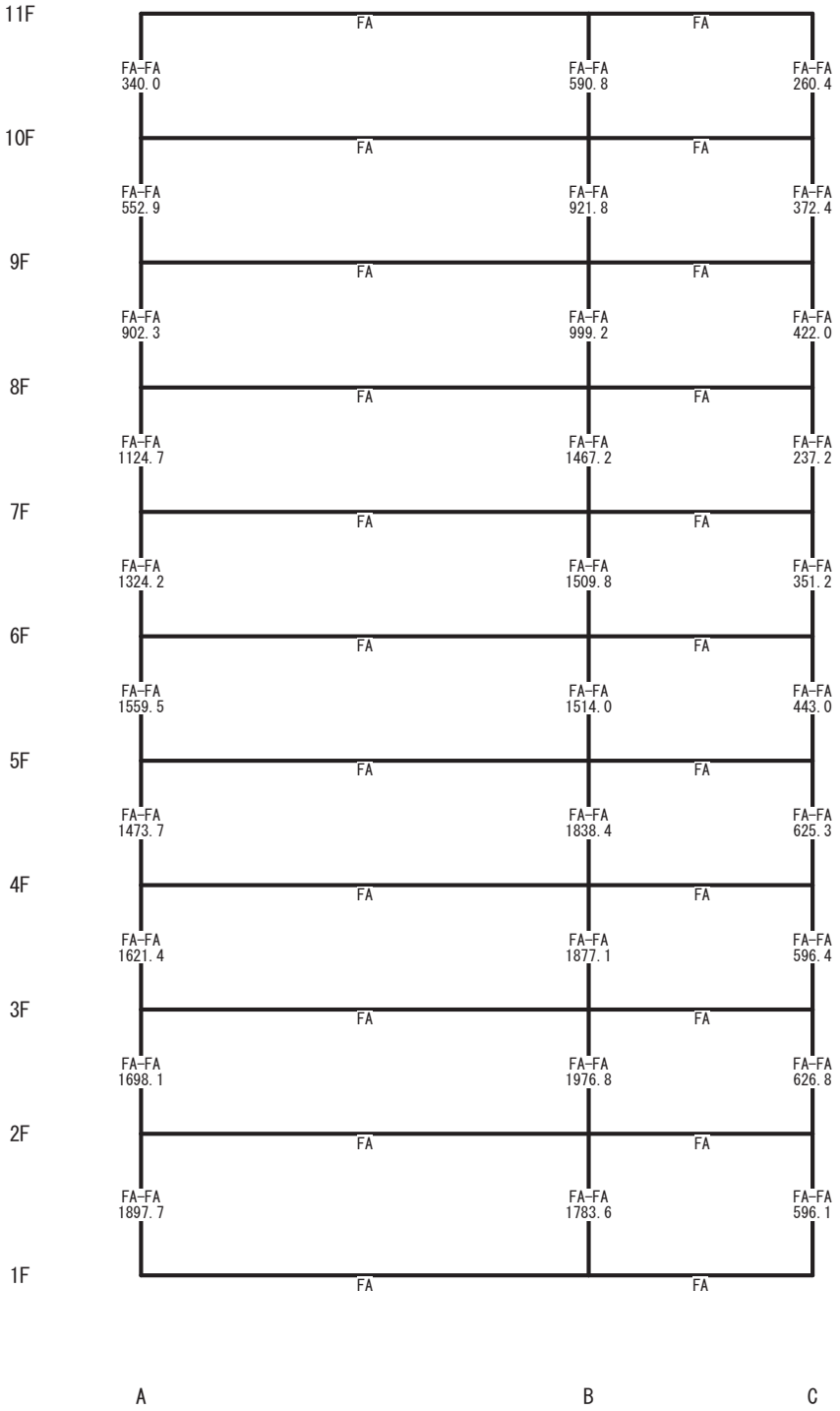

2フレーム　＜Ｙ方向 正加力＞（S=1/239）

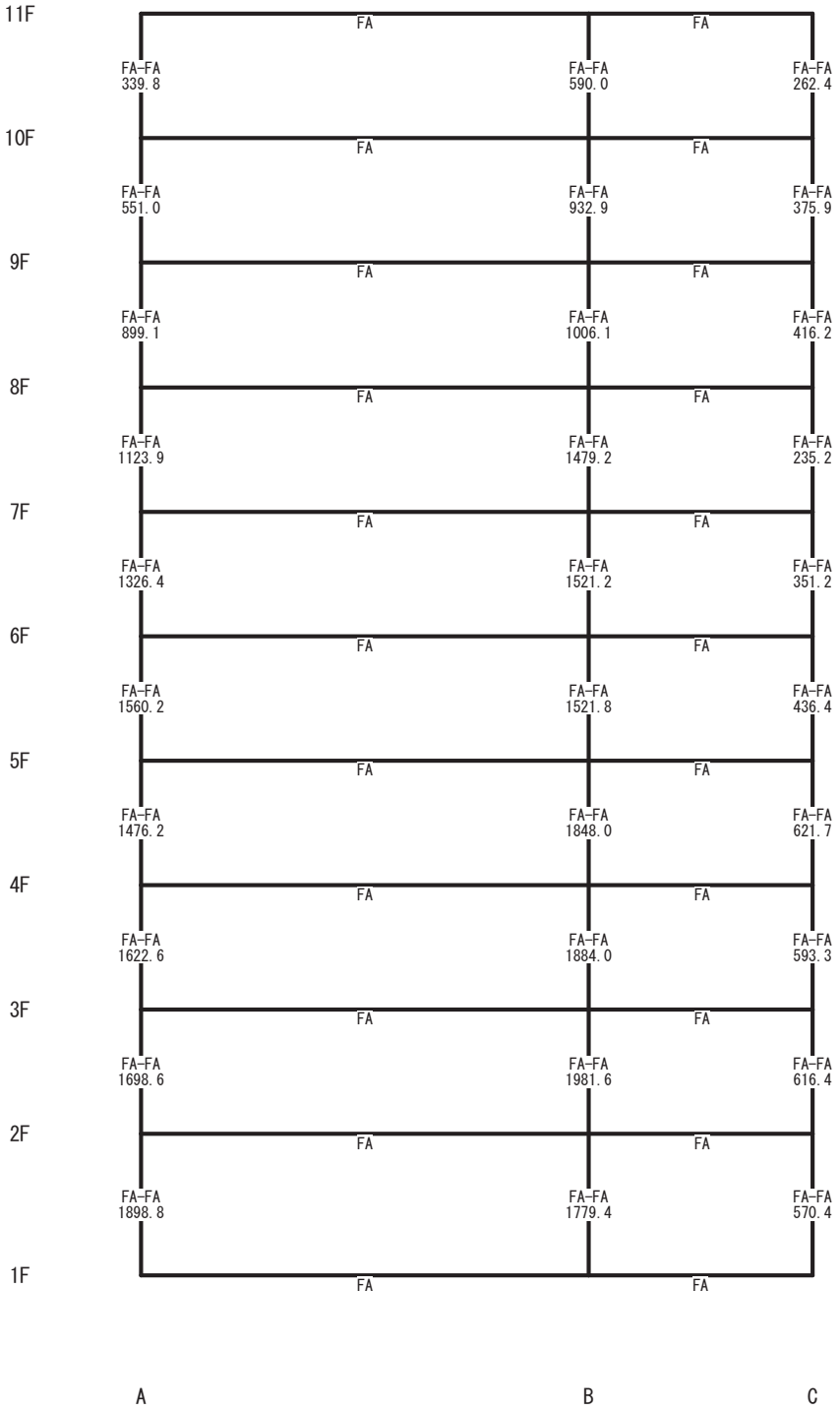

3フレーム　＜Ｙ方向 正加力＞（S=1/239）

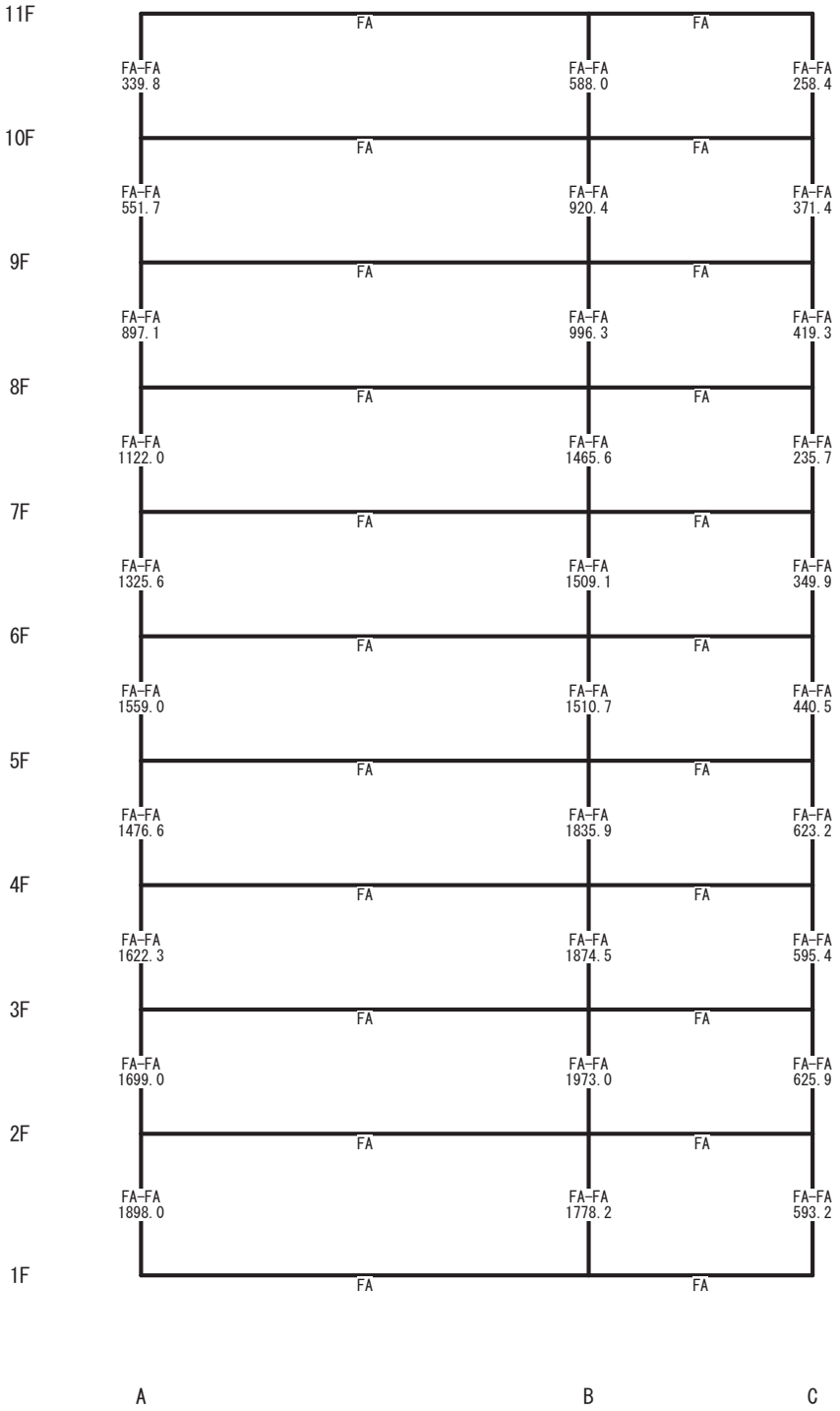

4フレーム　＜Ｙ方向 正加力＞（S=1/239）

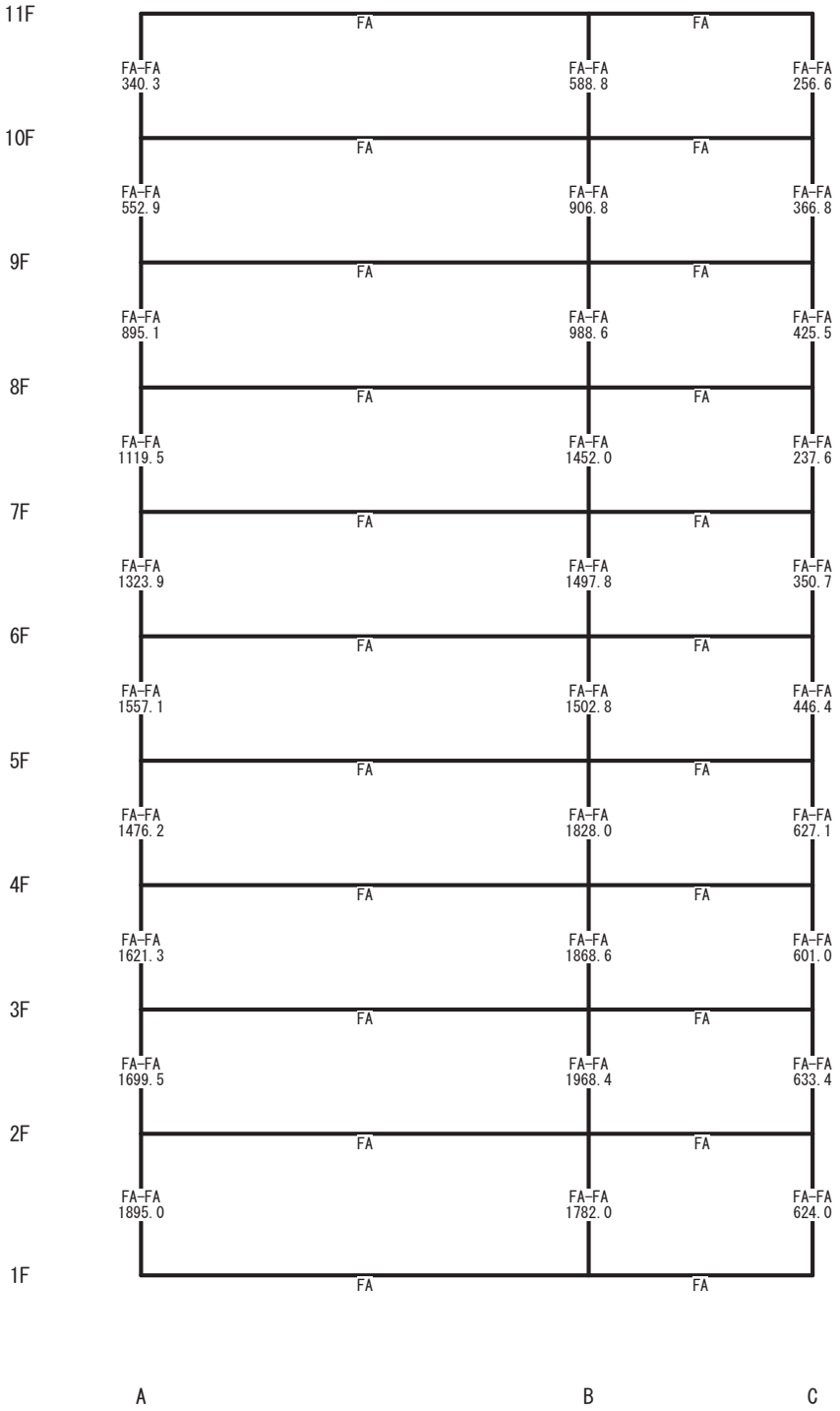

5フレーム　＜Ｙ方向 正加力＞（S=1/239）

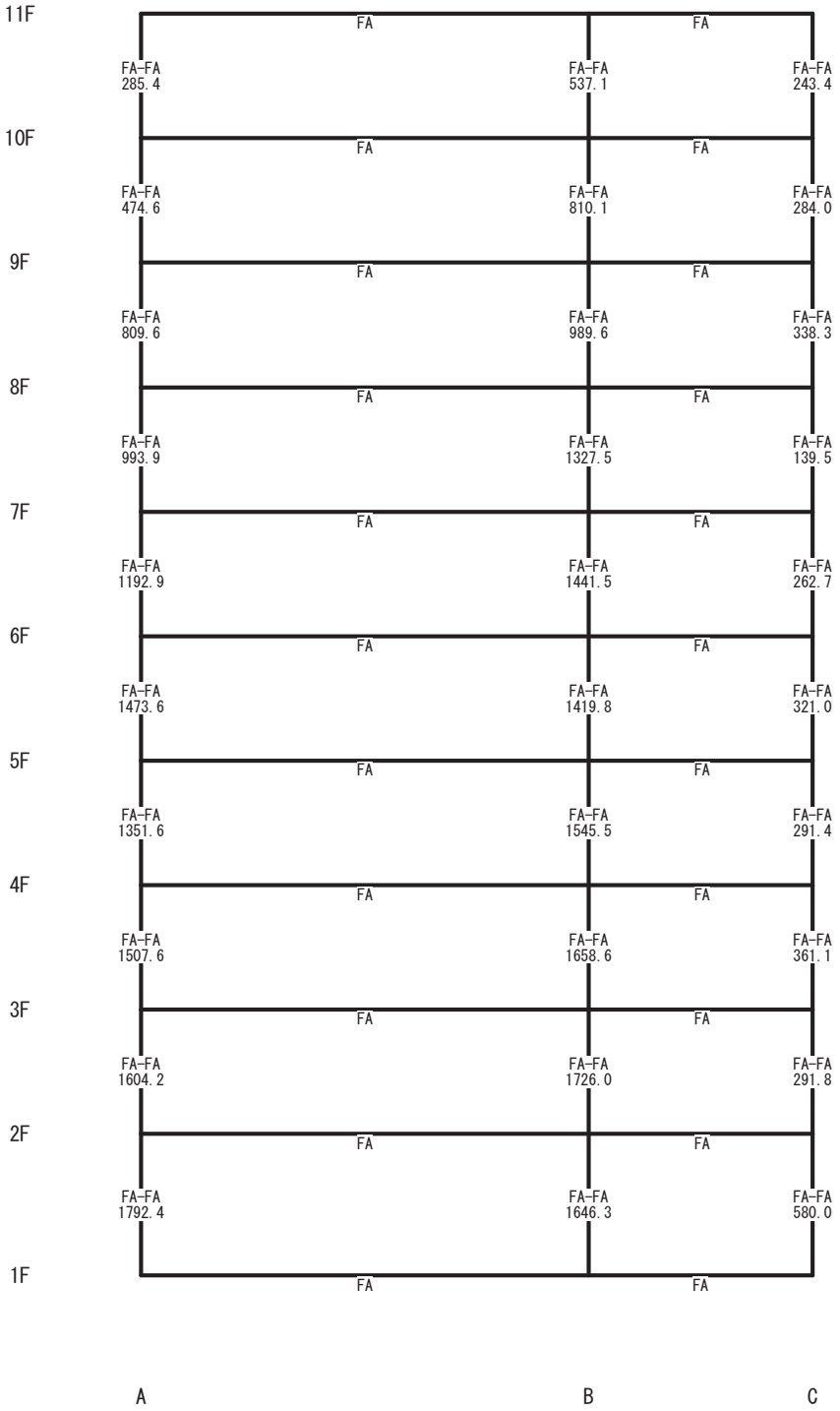

6フレーム　＜Ｙ方向 正加力＞（S=1/239）

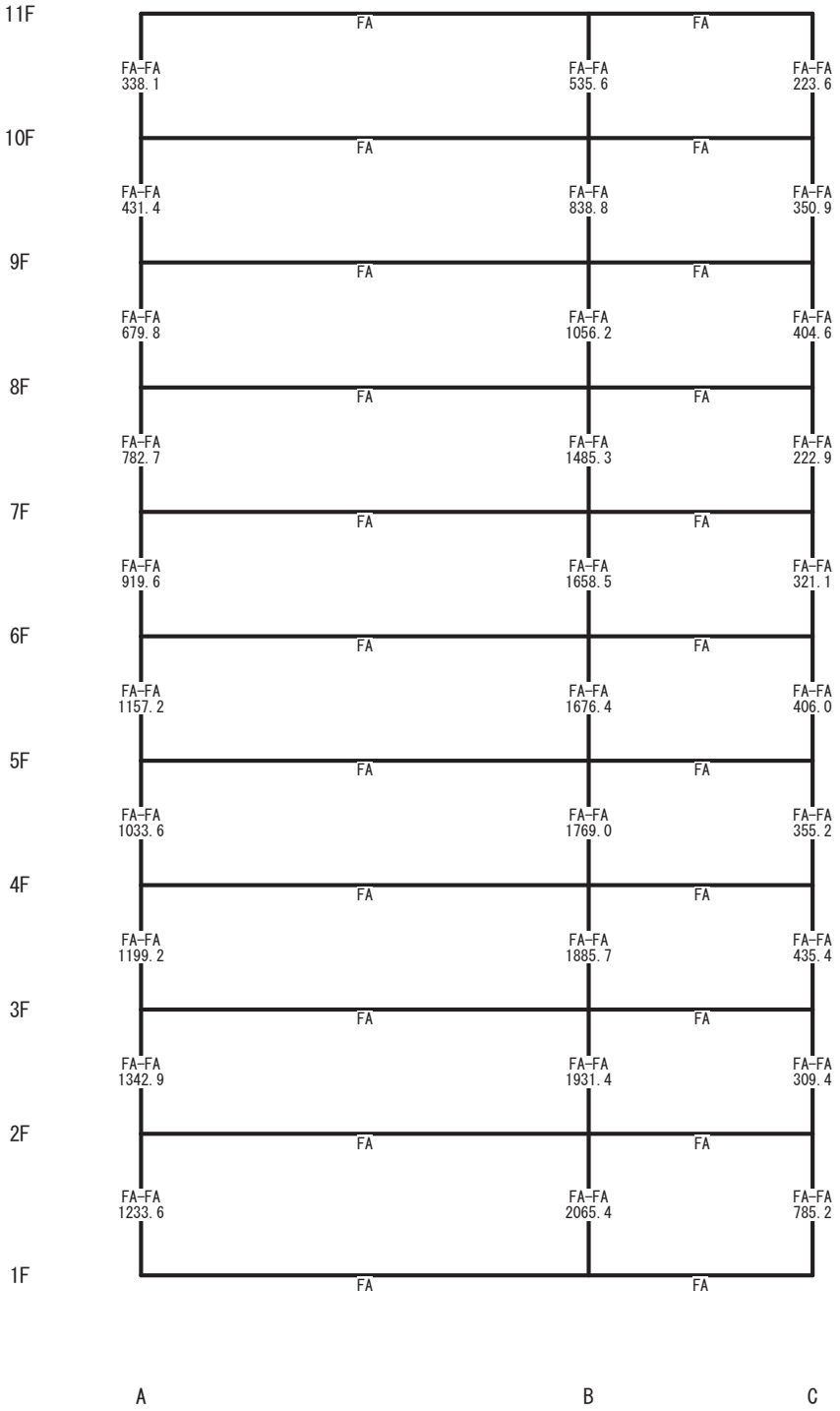

1フレーム　＜Ｙ方向 負加力＞（S=1/239）

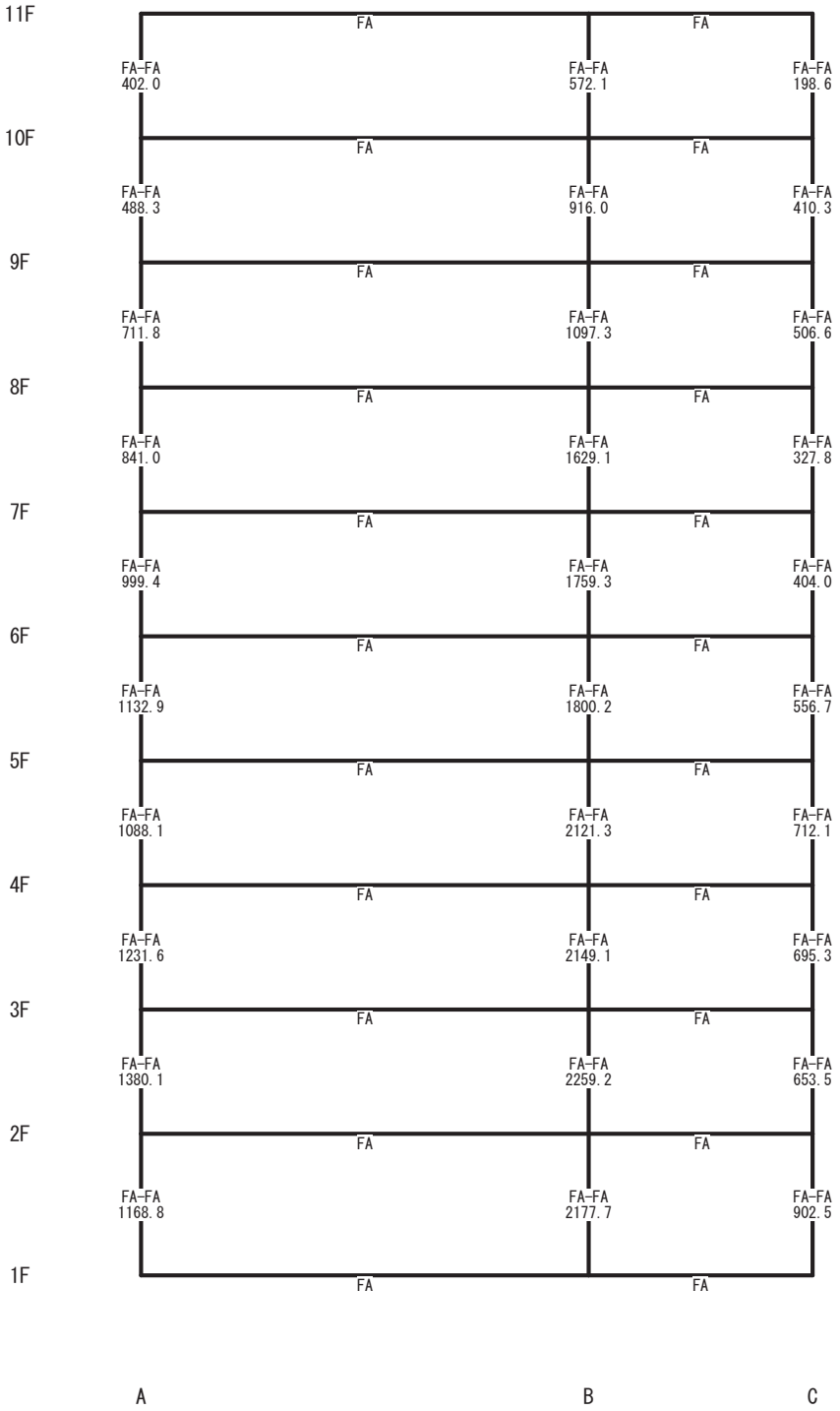

2フレーム　＜Ｙ方向 負加力＞（S=1/239）

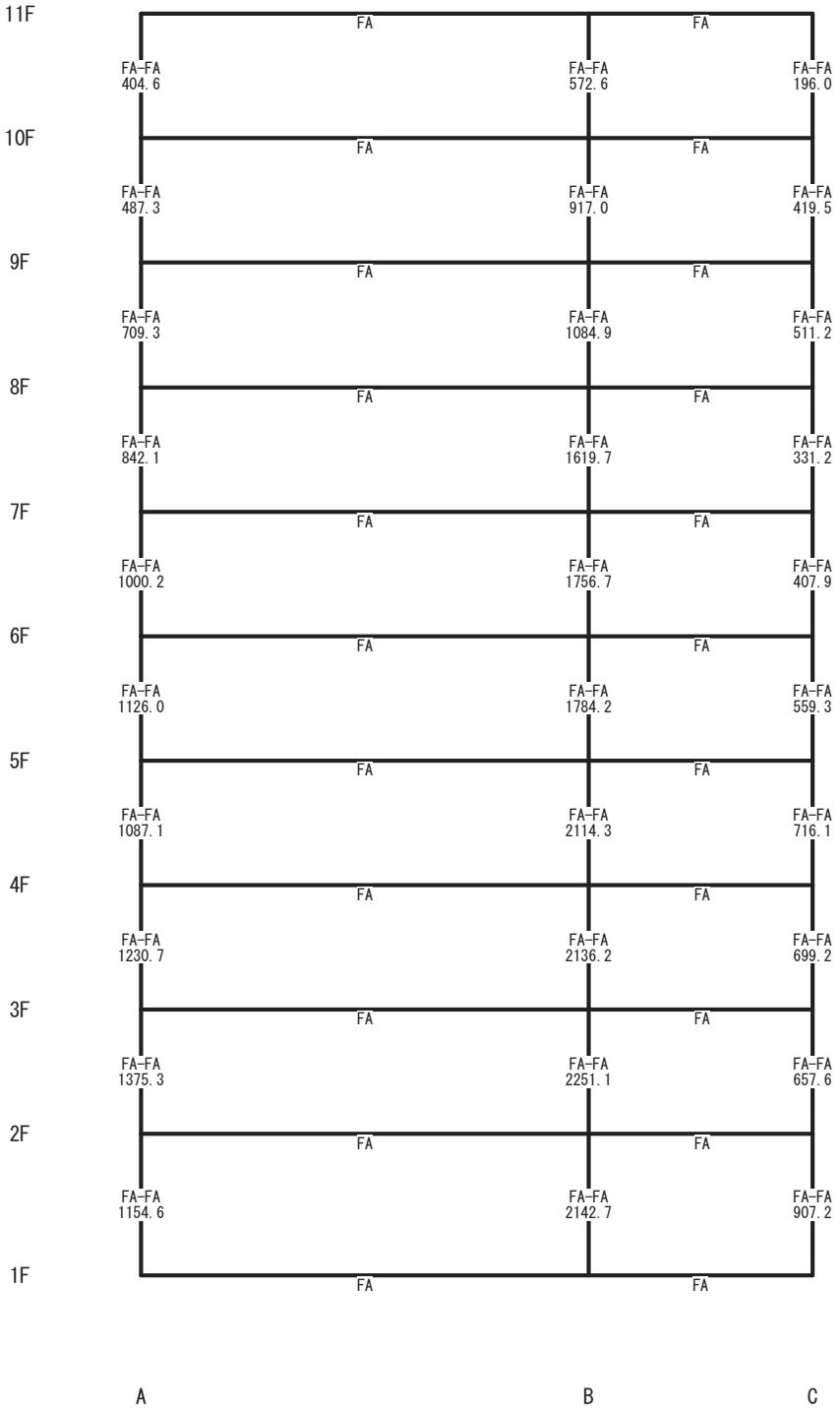

3フレーム　＜Ｙ方向 負加力＞（S=1/239）

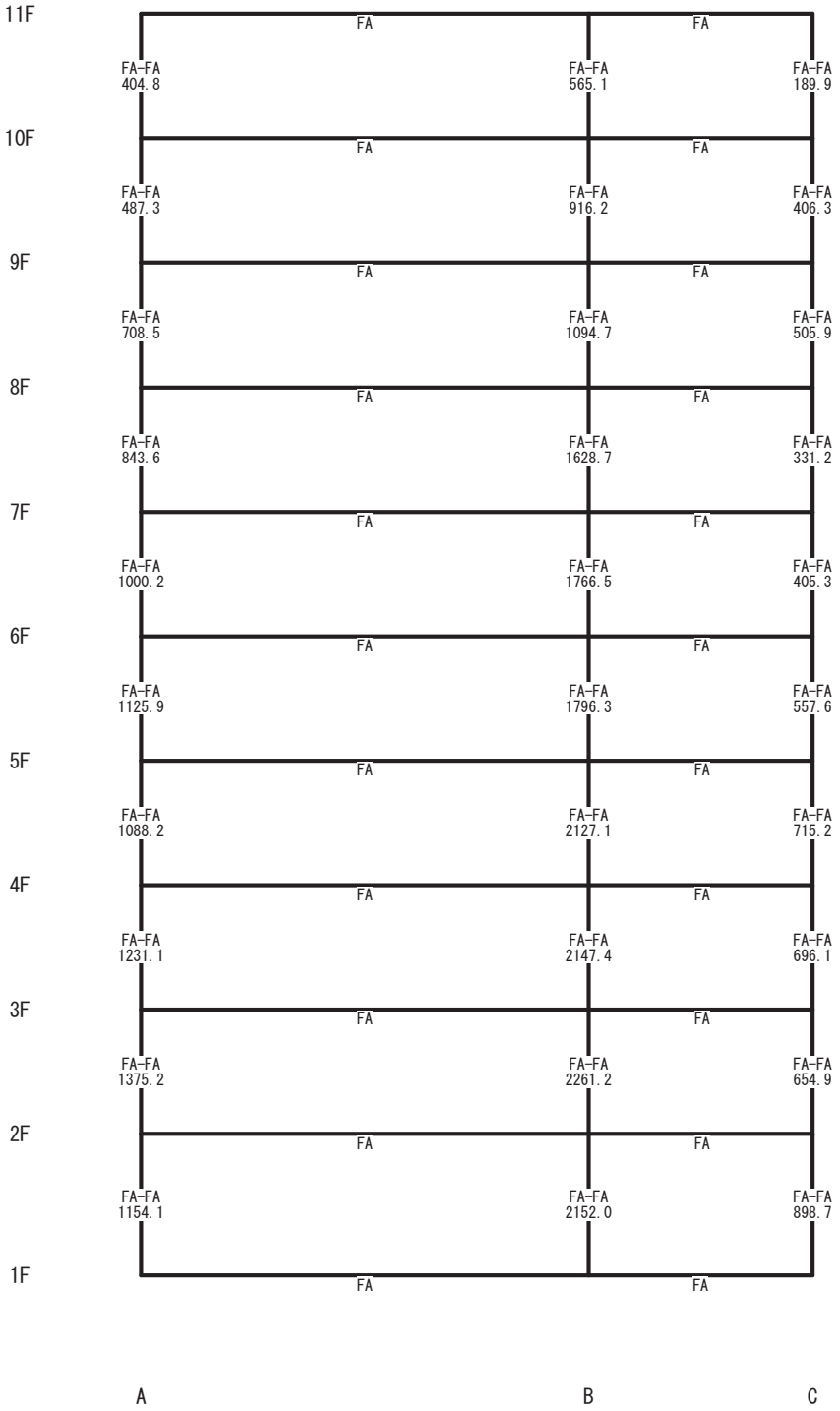

4フレーム　＜Ｙ方向 負加力＞（S=1/239）

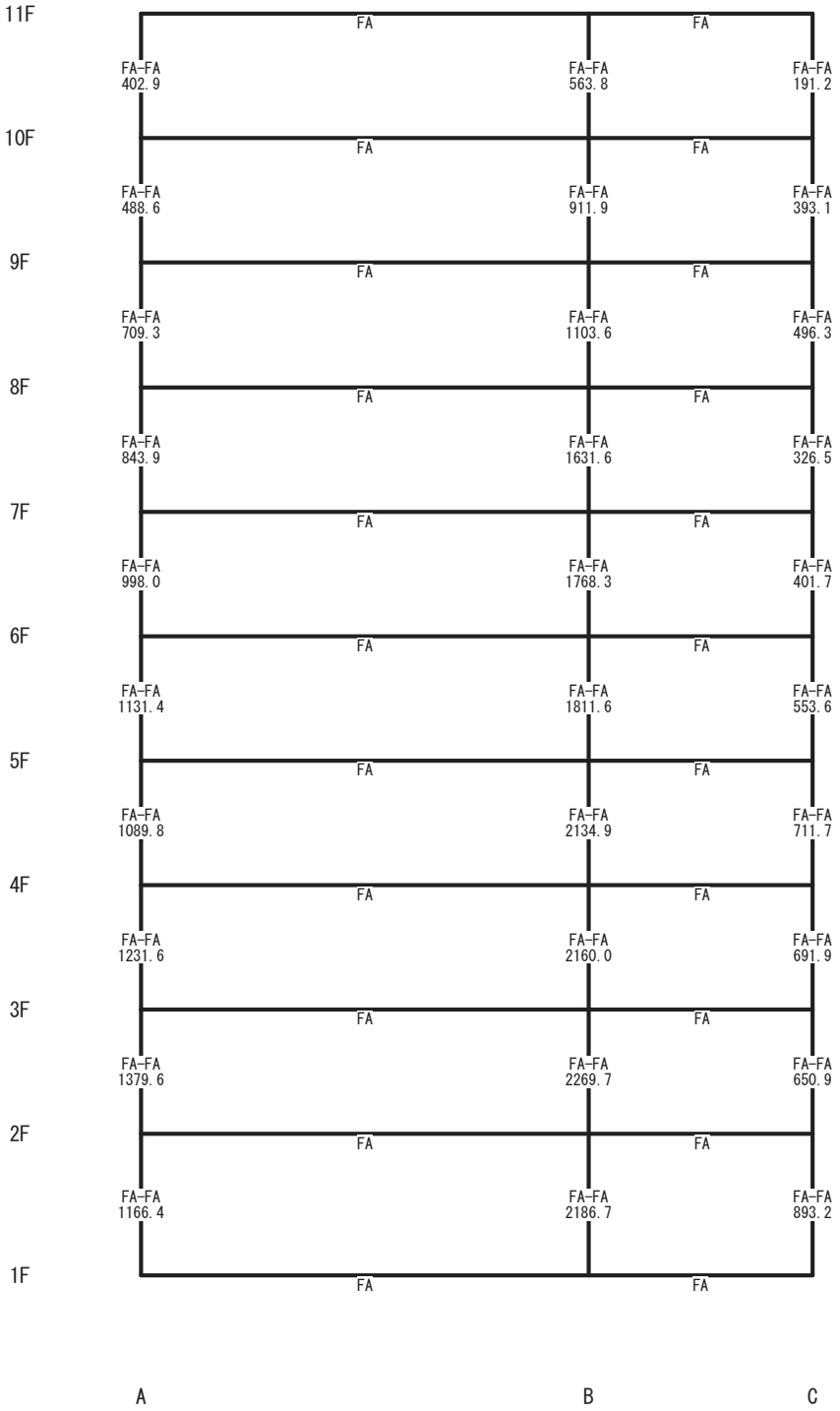

5フレーム　＜Ｙ方向 負加力＞（S=1/239）

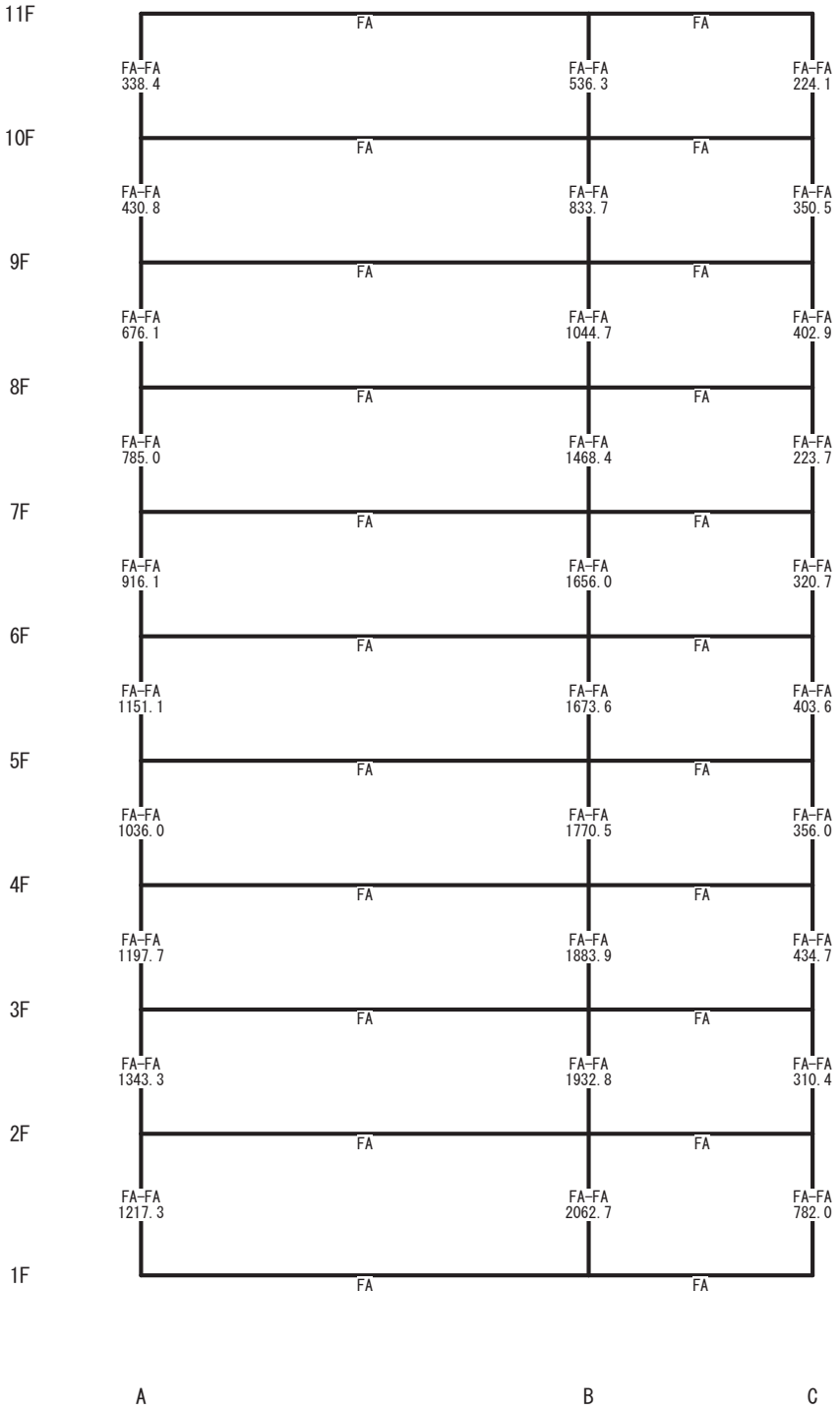

6フレーム　＜Ｙ方向 負加力＞（S=1/239）

U-5.4.3 ランク別のＤs算定時負担せん断力のまとめ

Ｘ方向正加力時

階名	ﾌﾚｰﾑ名	フレーム				壁			
		FA	FB	FC	FD	WA	WB	WC	WD
10F	A	2000.90	0.00	0.00	0.00	0.00	0.00	0.00	0.00
	B	2458.09	0.00	0.00	0.00	0.00	0.00	0.00	0.00
	C	1117.26	0.00	0.00	0.00	0.00	0.00	0.00	0.00
	1	0.00	0.00	0.00	0.00	0.00	0.00	0.00	0.00
	2	0.00	0.00	0.00	0.00	0.00	0.00	0.00	0.00
	3	0.00	0.00	0.00	0.00	0.00	0.00	0.00	0.00
	4	0.00	0.00	0.00	0.00	0.00	0.00	0.00	0.00
	5	0.00	0.00	0.00	0.00	0.00	0.00	0.00	0.00

X方向正加力時

階名	ﾌﾚｰﾑ名	フレーム				壁			
		FA	FB	FC	FD	WA	WB	WC	WD
10F	6	0.00	0.00	0.00	0.00	0.00	0.00	0.00	0.00
	合計	5576.25	0.00	0.00	0.00	0.00	0.00	0.00	0.00
9F	A	3170.21	0.00	0.00	0.00	0.00	0.00	0.00	0.00
	B	3911.13	0.00	0.00	0.00	0.00	0.00	0.00	0.00
	C	1436.34	0.00	0.00	0.00	0.00	0.00	0.00	0.00
	1	0.00	0.00	0.00	0.00	0.00	0.00	0.00	0.00
	2	0.00	0.00	0.00	0.00	0.00	0.00	0.00	0.00
	3	0.00	0.00	0.00	0.00	0.00	0.00	0.00	0.00
	4	0.00	0.00	0.00	0.00	0.00	0.00	0.00	0.00
	5	0.00	0.00	0.00	0.00	0.00	0.00	0.00	0.00
	6	0.00	0.00	0.00	0.00	0.00	0.00	0.00	0.00
	合計	8517.67	0.00	0.00	0.00	0.00	0.00	0.00	0.00
8F	A	4220.87	0.00	0.00	0.00	0.00	0.00	0.00	0.00
	B	4639.12	0.00	0.00	0.00	0.00	0.00	0.00	0.00
	C	2117.56	0.00	0.00	0.00	0.00	0.00	0.00	0.00
	1	0.00	0.00	0.00	0.00	0.00	0.00	0.00	0.00
	2	0.00	0.00	0.00	0.00	0.00	0.00	0.00	0.00
	3	0.00	0.00	0.00	0.00	0.00	0.00	0.00	0.00
	4	0.00	0.00	0.00	0.00	0.00	0.00	0.00	0.00
	5	0.00	0.00	0.00	0.00	0.00	0.00	0.00	0.00
	6	0.00	0.00	0.00	0.00	0.00	0.00	0.00	0.00
	合計	10977.55	0.00	0.00	0.00	0.00	0.00	0.00	0.00
7F	A	5356.29	0.00	0.00	0.00	0.00	0.00	0.00	0.00
	B	5433.56	0.00	0.00	0.00	0.00	0.00	0.00	0.00
	C	2350.41	0.00	0.00	0.00	0.00	0.00	0.00	0.00
	1	0.00	0.00	0.00	0.00	0.00	0.00	0.00	0.00
	2	0.00	0.00	0.00	0.00	0.00	0.00	0.00	0.00
	3	0.00	0.00	0.00	0.00	0.00	0.00	0.00	0.00
	4	0.00	0.00	0.00	0.00	0.00	0.00	0.00	0.00
	5	0.00	0.00	0.00	0.00	0.00	0.00	0.00	0.00
	6	0.00	0.00	0.00	0.00	0.00	0.00	0.00	0.00
	合計	13140.26	0.00	0.00	0.00	0.00	0.00	0.00	0.00
6F	A	6179.01	0.00	0.00	0.00	0.00	0.00	0.00	0.00
	B	6181.68	0.00	0.00	0.00	0.00	0.00	0.00	0.00
	C	2645.26	0.00	0.00	0.00	0.00	0.00	0.00	0.00
	1	0.00	0.00	0.00	0.00	0.00	0.00	0.00	0.00
	2	0.00	0.00	0.00	0.00	0.00	0.00	0.00	0.00
	3	0.00	0.00	0.00	0.00	0.00	0.00	0.00	0.00
	4	0.00	0.00	0.00	0.00	0.00	0.00	0.00	0.00
	5	0.00	0.00	0.00	0.00	0.00	0.00	0.00	0.00
	6	0.00	0.00	0.00	0.00	0.00	0.00	0.00	0.00
	合計	15005.95	0.00	0.00	0.00	0.00	0.00	0.00	0.00
5F	A	6883.41	0.00	0.00	0.00	0.00	0.00	0.00	0.00
	B	6907.89	0.00	0.00	0.00	0.00	0.00	0.00	0.00
	C	2795.00	0.00	0.00	0.00	0.00	0.00	0.00	0.00
	1	0.00	0.00	0.00	0.00	0.00	0.00	0.00	0.00
	2	0.00	0.00	0.00	0.00	0.00	0.00	0.00	0.00
	3	0.00	0.00	0.00	0.00	0.00	0.00	0.00	0.00
	4	0.00	0.00	0.00	0.00	0.00	0.00	0.00	0.00
	5	0.00	0.00	0.00	0.00	0.00	0.00	0.00	0.00
	6	0.00	0.00	0.00	0.00	0.00	0.00	0.00	0.00
	合計	16586.30	0.00	0.00	0.00	0.00	0.00	0.00	0.00
4F	A	7470.55	0.00	0.00	0.00	0.00	0.00	0.00	0.00
	B	7403.21	0.00	0.00	0.00	0.00	0.00	0.00	0.00
	C	3031.76	0.00	0.00	0.00	0.00	0.00	0.00	0.00
	1	0.00	0.00	0.00	0.00	0.00	0.00	0.00	0.00
	2	0.00	0.00	0.00	0.00	0.00	0.00	0.00	0.00
	3	0.00	0.00	0.00	0.00	0.00	0.00	0.00	0.00
	4	0.00	0.00	0.00	0.00	0.00	0.00	0.00	0.00
	5	0.00	0.00	0.00	0.00	0.00	0.00	0.00	0.00
	6	0.00	0.00	0.00	0.00	0.00	0.00	0.00	0.00
	合計	17905.52	0.00	0.00	0.00	0.00	0.00	0.00	0.00
3F	A	7887.10	0.00	0.00	0.00	0.00	0.00	0.00	0.00
	B	7877.92	0.00	0.00	0.00	0.00	0.00	0.00	0.00

X方向正加力時

階名	ﾌﾚｰﾑ名	フレーム				壁			
		FA	FB	FC	FD	WA	WB	WC	WD
3F	C	3205.80	0.00	0.00	0.00	0.00	0.00	0.00	0.00
	1	0.00	0.00	0.00	0.00	0.00	0.00	0.00	0.00
	2	0.00	0.00	0.00	0.00	0.00	0.00	0.00	0.00
	3	0.00	0.00	0.00	0.00	0.00	0.00	0.00	0.00
	4	0.00	0.00	0.00	0.00	0.00	0.00	0.00	0.00
	5	0.00	0.00	0.00	0.00	0.00	0.00	0.00	0.00
	6	0.00	0.00	0.00	0.00	0.00	0.00	0.00	0.00
	合計	18970.83	0.00	0.00	0.00	0.00	0.00	0.00	0.00
2F	A	8343.65	0.00	0.00	0.00	0.00	0.00	0.00	0.00
	B	8441.21	0.00	0.00	0.00	0.00	0.00	0.00	0.00
	C	3000.30	0.00	0.00	0.00	0.00	0.00	0.00	0.00
	1	0.00	0.00	0.00	0.00	0.00	0.00	0.00	0.00
	2	0.00	0.00	0.00	0.00	0.00	0.00	0.00	0.00
	3	0.00	0.00	0.00	0.00	0.00	0.00	0.00	0.00
	4	0.00	0.00	0.00	0.00	0.00	0.00	0.00	0.00
	5	0.00	0.00	0.00	0.00	0.00	0.00	0.00	0.00
	6	0.00	0.00	0.00	0.00	0.00	0.00	0.00	0.00
	合計	19785.16	0.00	0.00	0.00	0.00	0.00	0.00	0.00
1F	A	8161.86	0.00	0.00	0.00	0.00	0.00	0.00	0.00
	B	7936.42	0.00	0.00	0.00	0.00	0.00	0.00	0.00
	C	4266.08	0.00	0.00	0.00	0.00	0.00	0.00	0.00
	1	0.00	0.00	0.00	0.00	0.00	0.00	0.00	0.00
	2	0.00	0.00	0.00	0.00	0.00	0.00	0.00	0.00
	3	0.00	0.00	0.00	0.00	0.00	0.00	0.00	0.00
	4	0.00	0.00	0.00	0.00	0.00	0.00	0.00	0.00
	5	0.00	0.00	0.00	0.00	0.00	0.00	0.00	0.00
	6	0.00	0.00	0.00	0.00	0.00	0.00	0.00	0.00
	合計	20364.36	0.00	0.00	0.00	0.00	0.00	0.00	0.00

X方向負加力時

階名	ﾌﾚｰﾑ名	フレーム				壁			
		FA	FB	FC	FD	WA	WB	WC	WD
10F	A	2005.95	0.00	0.00	0.00	0.00	0.00	0.00	0.00
	B	2455.67	0.00	0.00	0.00	0.00	0.00	0.00	0.00
	C	1114.61	0.00	0.00	0.00	0.00	0.00	0.00	0.00
	1	0.00	0.00	0.00	0.00	0.00	0.00	0.00	0.00
	2	0.00	0.00	0.00	0.00	0.00	0.00	0.00	0.00
	3	0.00	0.00	0.00	0.00	0.00	0.00	0.00	0.00
	4	0.00	0.00	0.00	0.00	0.00	0.00	0.00	0.00
	5	0.00	0.00	0.00	0.00	0.00	0.00	0.00	0.00
	6	0.00	0.00	0.00	0.00	0.00	0.00	0.00	0.00
	合計	5576.23	0.00	0.00	0.00	0.00	0.00	0.00	0.00
9F	A	3177.31	0.00	0.00	0.00	0.00	0.00	0.00	0.00
	B	3903.06	0.00	0.00	0.00	0.00	0.00	0.00	0.00
	C	1437.28	0.00	0.00	0.00	0.00	0.00	0.00	0.00
	1	0.00	0.00	0.00	0.00	0.00	0.00	0.00	0.00
	2	0.00	0.00	0.00	0.00	0.00	0.00	0.00	0.00
	3	0.00	0.00	0.00	0.00	0.00	0.00	0.00	0.00
	4	0.00	0.00	0.00	0.00	0.00	0.00	0.00	0.00
	5	0.00	0.00	0.00	0.00	0.00	0.00	0.00	0.00
	6	0.00	0.00	0.00	0.00	0.00	0.00	0.00	0.00
	合計	8517.64	0.00	0.00	0.00	0.00	0.00	0.00	0.00
8F	A	4223.34	0.00	0.00	0.00	0.00	0.00	0.00	0.00
	B	4637.83	0.00	0.00	0.00	0.00	0.00	0.00	0.00
	C	2116.34	0.00	0.00	0.00	0.00	0.00	0.00	0.00
	1	0.00	0.00	0.00	0.00	0.00	0.00	0.00	0.00
	2	0.00	0.00	0.00	0.00	0.00	0.00	0.00	0.00
	3	0.00	0.00	0.00	0.00	0.00	0.00	0.00	0.00
	4	0.00	0.00	0.00	0.00	0.00	0.00	0.00	0.00
	5	0.00	0.00	0.00	0.00	0.00	0.00	0.00	0.00
	6	0.00	0.00	0.00	0.00	0.00	0.00	0.00	0.00
	合計	10977.51	0.00	0.00	0.00	0.00	0.00	0.00	0.00
7F	A	5348.97	0.00	0.00	0.00	0.00	0.00	0.00	0.00
	B	5440.51	0.00	0.00	0.00	0.00	0.00	0.00	0.00

X方向負加力時

階名	ﾌﾚｰﾑ名	フレーム				壁			
		FA	FB	FC	FD	WA	WB	WC	WD
7F	C	2350.76	0.00	0.00	0.00	0.00	0.00	0.00	0.00
	1	0.00	0.00	0.00	0.00	0.00	0.00	0.00	0.00
	2	0.00	0.00	0.00	0.00	0.00	0.00	0.00	0.00
	3	0.00	0.00	0.00	0.00	0.00	0.00	0.00	0.00
	4	0.00	0.00	0.00	0.00	0.00	0.00	0.00	0.00
	5	0.00	0.00	0.00	0.00	0.00	0.00	0.00	0.00
	6	0.00	0.00	0.00	0.00	0.00	0.00	0.00	0.00
	合計	13140.25	0.00	0.00	0.00	0.00	0.00	0.00	0.00
6F	A	6170.23	0.00	0.00	0.00	0.00	0.00	0.00	0.00
	B	6187.32	0.00	0.00	0.00	0.00	0.00	0.00	0.00
	C	2648.32	0.00	0.00	0.00	0.00	0.00	0.00	0.00
	1	0.00	0.00	0.00	0.00	0.00	0.00	0.00	0.00
	2	0.00	0.00	0.00	0.00	0.00	0.00	0.00	0.00
	3	0.00	0.00	0.00	0.00	0.00	0.00	0.00	0.00
	4	0.00	0.00	0.00	0.00	0.00	0.00	0.00	0.00
	5	0.00	0.00	0.00	0.00	0.00	0.00	0.00	0.00
	6	0.00	0.00	0.00	0.00	0.00	0.00	0.00	0.00
	合計	15005.87	0.00	0.00	0.00	0.00	0.00	0.00	0.00
5F	A	6878.39	0.00	0.00	0.00	0.00	0.00	0.00	0.00
	B	6908.82	0.00	0.00	0.00	0.00	0.00	0.00	0.00
	C	2799.13	0.00	0.00	0.00	0.00	0.00	0.00	0.00
	1	0.00	0.00	0.00	0.00	0.00	0.00	0.00	0.00
	2	0.00	0.00	0.00	0.00	0.00	0.00	0.00	0.00
	3	0.00	0.00	0.00	0.00	0.00	0.00	0.00	0.00
	4	0.00	0.00	0.00	0.00	0.00	0.00	0.00	0.00
	5	0.00	0.00	0.00	0.00	0.00	0.00	0.00	0.00
	6	0.00	0.00	0.00	0.00	0.00	0.00	0.00	0.00
	合計	16586.34	0.00	0.00	0.00	0.00	0.00	0.00	0.00
4F	A	7461.08	0.00	0.00	0.00	0.00	0.00	0.00	0.00
	B	7407.98	0.00	0.00	0.00	0.00	0.00	0.00	0.00
	C	3036.39	0.00	0.00	0.00	0.00	0.00	0.00	0.00
	1	0.00	0.00	0.00	0.00	0.00	0.00	0.00	0.00
	2	0.00	0.00	0.00	0.00	0.00	0.00	0.00	0.00
	3	0.00	0.00	0.00	0.00	0.00	0.00	0.00	0.00
	4	0.00	0.00	0.00	0.00	0.00	0.00	0.00	0.00
	5	0.00	0.00	0.00	0.00	0.00	0.00	0.00	0.00
	6	0.00	0.00	0.00	0.00	0.00	0.00	0.00	0.00
	合計	17905.45	0.00	0.00	0.00	0.00	0.00	0.00	0.00
3F	A	7881.41	0.00	0.00	0.00	0.00	0.00	0.00	0.00
	B	7881.37	0.00	0.00	0.00	0.00	0.00	0.00	0.00
	C	3207.97	0.00	0.00	0.00	0.00	0.00	0.00	0.00
	1	0.00	0.00	0.00	0.00	0.00	0.00	0.00	0.00
	2	0.00	0.00	0.00	0.00	0.00	0.00	0.00	0.00
	3	0.00	0.00	0.00	0.00	0.00	0.00	0.00	0.00
	4	0.00	0.00	0.00	0.00	0.00	0.00	0.00	0.00
	5	0.00	0.00	0.00	0.00	0.00	0.00	0.00	0.00
	6	0.00	0.00	0.00	0.00	0.00	0.00	0.00	0.00
	合計	18970.75	0.00	0.00	0.00	0.00	0.00	0.00	0.00
2F	A	8336.92	0.00	0.00	0.00	0.00	0.00	0.00	0.00
	B	8442.94	0.00	0.00	0.00	0.00	0.00	0.00	0.00
	C	3005.22	0.00	0.00	0.00	0.00	0.00	0.00	0.00
	1	0.00	0.00	0.00	0.00	0.00	0.00	0.00	0.00
	2	0.00	0.00	0.00	0.00	0.00	0.00	0.00	0.00
	3	0.00	0.00	0.00	0.00	0.00	0.00	0.00	0.00
	4	0.00	0.00	0.00	0.00	0.00	0.00	0.00	0.00
	5	0.00	0.00	0.00	0.00	0.00	0.00	0.00	0.00
	6	0.00	0.00	0.00	0.00	0.00	0.00	0.00	0.00
	合計	19785.08	0.00	0.00	0.00	0.00	0.00	0.00	0.00
1F	A	8165.34	0.00	0.00	0.00	0.00	0.00	0.00	0.00
	B	7935.78	0.00	0.00	0.00	0.00	0.00	0.00	0.00
	C	4263.15	0.00	0.00	0.00	0.00	0.00	0.00	0.00
	1	0.00	0.00	0.00	0.00	0.00	0.00	0.00	0.00
	2	0.00	0.00	0.00	0.00	0.00	0.00	0.00	0.00
	3	0.00	0.00	0.00	0.00	0.00	0.00	0.00	0.00

X方向負加力時

階名	ﾌﾚｰﾑ名	フレーム				壁			
		FA	FB	FC	FD	WA	WB	WC	WD
1F	4	0.00	0.00	0.00	0.00	0.00	0.00	0.00	0.00
	5	0.00	0.00	0.00	0.00	0.00	0.00	0.00	0.00
	6	0.00	0.00	0.00	0.00	0.00	0.00	0.00	0.00
	合計	20364.27	0.00	0.00	0.00	0.00	0.00	0.00	0.00

Y方向正加力時

階名	ﾌﾚｰﾑ名	フレーム				壁			
		FA	FB	FC	FD	WA	WB	WC	WD
10F	1	1065.75	0.00	0.00	0.00	0.00	0.00	0.00	0.00
	2	1191.16	0.00	0.00	0.00	0.00	0.00	0.00	0.00
	3	1192.16	0.00	0.00	0.00	0.00	0.00	0.00	0.00
	4	1186.25	0.00	0.00	0.00	0.00	0.00	0.00	0.00
	5	1185.75	0.00	0.00	0.00	0.00	0.00	0.00	0.00
	6	1065.90	0.00	0.00	0.00	0.00	0.00	0.00	0.00
	A	0.00	0.00	0.00	0.00	0.00	0.00	0.00	0.00
	B	0.00	0.00	0.00	0.00	0.00	0.00	0.00	0.00
	C	0.00	0.00	0.00	0.00	0.00	0.00	0.00	0.00
	合計	6886.97	0.00	0.00	0.00	0.00	0.00	0.00	0.00
9F	1	1574.25	0.00	0.00	0.00	0.00	0.00	0.00	0.00
	2	1847.13	0.00	0.00	0.00	0.00	0.00	0.00	0.00
	3	1859.74	0.00	0.00	0.00	0.00	0.00	0.00	0.00
	4	1843.47	0.00	0.00	0.00	0.00	0.00	0.00	0.00
	5	1826.52	0.00	0.00	0.00	0.00	0.00	0.00	0.00
	6	1568.68	0.00	0.00	0.00	0.00	0.00	0.00	0.00
	A	0.00	0.00	0.00	0.00	0.00	0.00	0.00	0.00
	B	0.00	0.00	0.00	0.00	0.00	0.00	0.00	0.00
	C	0.00	0.00	0.00	0.00	0.00	0.00	0.00	0.00
	合計	10519.79	0.00	0.00	0.00	0.00	0.00	0.00	0.00
8F	1	2153.55	0.00	0.00	0.00	0.00	0.00	0.00	0.00
	2	2323.54	0.00	0.00	0.00	0.00	0.00	0.00	0.00
	3	2321.34	0.00	0.00	0.00	0.00	0.00	0.00	0.00
	4	2312.77	0.00	0.00	0.00	0.00	0.00	0.00	0.00
	5	2309.24	0.00	0.00	0.00	0.00	0.00	0.00	0.00
	6	2137.43	0.00	0.00	0.00	0.00	0.00	0.00	0.00
	A	0.00	0.00	0.00	0.00	0.00	0.00	0.00	0.00
	B	0.00	0.00	0.00	0.00	0.00	0.00	0.00	0.00
	C	0.00	0.00	0.00	0.00	0.00	0.00	0.00	0.00
	合計	13557.87	0.00	0.00	0.00	0.00	0.00	0.00	0.00
7F	1	2468.30	0.00	0.00	0.00	0.00	0.00	0.00	0.00
	2	2829.10	0.00	0.00	0.00	0.00	0.00	0.00	0.00
	3	2838.35	0.00	0.00	0.00	0.00	0.00	0.00	0.00
	4	2823.30	0.00	0.00	0.00	0.00	0.00	0.00	0.00
	5	2809.13	0.00	0.00	0.00	0.00	0.00	0.00	0.00
	6	2460.79	0.00	0.00	0.00	0.00	0.00	0.00	0.00
	A	0.00	0.00	0.00	0.00	0.00	0.00	0.00	0.00
	B	0.00	0.00	0.00	0.00	0.00	0.00	0.00	0.00
	C	0.00	0.00	0.00	0.00	0.00	0.00	0.00	0.00
	合計	16228.98	0.00	0.00	0.00	0.00	0.00	0.00	0.00
6F	1	2894.90	0.00	0.00	0.00	0.00	0.00	0.00	0.00
	2	3185.17	0.00	0.00	0.00	0.00	0.00	0.00	0.00
	3	3198.77	0.00	0.00	0.00	0.00	0.00	0.00	0.00
	4	3184.60	0.00	0.00	0.00	0.00	0.00	0.00	0.00
	5	3172.43	0.00	0.00	0.00	0.00	0.00	0.00	0.00
	6	2897.23	0.00	0.00	0.00	0.00	0.00	0.00	0.00
	A	0.00	0.00	0.00	0.00	0.00	0.00	0.00	0.00
	B	0.00	0.00	0.00	0.00	0.00	0.00	0.00	0.00
	C	0.00	0.00	0.00	0.00	0.00	0.00	0.00	0.00
	合計	18533.11	0.00	0.00	0.00	0.00	0.00	0.00	0.00
5F	1	3219.14	0.00	0.00	0.00	0.00	0.00	0.00	0.00
	2	3516.52	0.00	0.00	0.00	0.00	0.00	0.00	0.00
	3	3518.45	0.00	0.00	0.00	0.00	0.00	0.00	0.00
	4	3510.27	0.00	0.00	0.00	0.00	0.00	0.00	0.00
	5	3506.32	0.00	0.00	0.00	0.00	0.00	0.00	0.00
	6	3214.40	0.00	0.00	0.00	0.00	0.00	0.00	0.00

Y方向正加力時

階名	ﾌﾚｰﾑ名	フレーム				壁			
		FA	FB	FC	FD	WA	WB	WC	WD
5F	A	0.00	0.00	0.00	0.00	0.00	0.00	0.00	0.00
	B	0.00	0.00	0.00	0.00	0.00	0.00	0.00	0.00
	C	0.00	0.00	0.00	0.00	0.00	0.00	0.00	0.00
	合計	20485.10	0.00	0.00	0.00	0.00	0.00	0.00	0.00
4F	1	3175.49	0.00	0.00	0.00	0.00	0.00	0.00	0.00
	2	3937.37	0.00	0.00	0.00	0.00	0.00	0.00	0.00
	3	3945.92	0.00	0.00	0.00	0.00	0.00	0.00	0.00
	4	3935.72	0.00	0.00	0.00	0.00	0.00	0.00	0.00
	5	3931.32	0.00	0.00	0.00	0.00	0.00	0.00	0.00
	6	3188.44	0.00	0.00	0.00	0.00	0.00	0.00	0.00
	A	0.00	0.00	0.00	0.00	0.00	0.00	0.00	0.00
	B	0.00	0.00	0.00	0.00	0.00	0.00	0.00	0.00
	C	0.00	0.00	0.00	0.00	0.00	0.00	0.00	0.00
	合計	22114.28	0.00	0.00	0.00	0.00	0.00	0.00	0.00
3F	1	3524.92	0.00	0.00	0.00	0.00	0.00	0.00	0.00
	2	4094.88	0.00	0.00	0.00	0.00	0.00	0.00	0.00
	3	4099.88	0.00	0.00	0.00	0.00	0.00	0.00	0.00
	4	4092.17	0.00	0.00	0.00	0.00	0.00	0.00	0.00
	5	4090.81	0.00	0.00	0.00	0.00	0.00	0.00	0.00
	6	3527.33	0.00	0.00	0.00	0.00	0.00	0.00	0.00
	A	0.00	0.00	0.00	0.00	0.00	0.00	0.00	0.00
	B	0.00	0.00	0.00	0.00	0.00	0.00	0.00	0.00
	C	0.00	0.00	0.00	0.00	0.00	0.00	0.00	0.00
	合計	23429.99	0.00	0.00	0.00	0.00	0.00	0.00	0.00
2F	1	3616.34	0.00	0.00	0.00	0.00	0.00	0.00	0.00
	2	4301.65	0.00	0.00	0.00	0.00	0.00	0.00	0.00
	3	4296.60	0.00	0.00	0.00	0.00	0.00	0.00	0.00
	4	4297.83	0.00	0.00	0.00	0.00	0.00	0.00	0.00
	5	4301.37	0.00	0.00	0.00	0.00	0.00	0.00	0.00
	6	3621.95	0.00	0.00	0.00	0.00	0.00	0.00	0.00
	A	0.00	0.00	0.00	0.00	0.00	0.00	0.00	0.00
	B	0.00	0.00	0.00	0.00	0.00	0.00	0.00	0.00
	C	0.00	0.00	0.00	0.00	0.00	0.00	0.00	0.00
	合計	24435.74	0.00	0.00	0.00	0.00	0.00	0.00	0.00
1F	1	4035.94	0.00	0.00	0.00	0.00	0.00	0.00	0.00
	2	4277.43	0.00	0.00	0.00	0.00	0.00	0.00	0.00
	3	4248.55	0.00	0.00	0.00	0.00	0.00	0.00	0.00
	4	4269.33	0.00	0.00	0.00	0.00	0.00	0.00	0.00
	5	4301.03	0.00	0.00	0.00	0.00	0.00	0.00	0.00
	6	4018.80	0.00	0.00	0.00	0.00	0.00	0.00	0.00
	A	0.00	0.00	0.00	0.00	0.00	0.00	0.00	0.00
	B	0.00	0.00	0.00	0.00	0.00	0.00	0.00	0.00
	C	0.00	0.00	0.00	0.00	0.00	0.00	0.00	0.00
	合計	25151.08	0.00	0.00	0.00	0.00	0.00	0.00	0.00

Y方向負加力時

階名	ﾌﾚｰﾑ名	フレーム				壁			
		FA	FB	FC	FD	WA	WB	WC	WD
10F	1	1097.22	0.00	0.00	0.00	0.00	0.00	0.00	0.00
	2	1172.73	0.00	0.00	0.00	0.00	0.00	0.00	0.00
	3	1173.19	0.00	0.00	0.00	0.00	0.00	0.00	0.00
	4	1159.75	0.00	0.00	0.00	0.00	0.00	0.00	0.00
	5	1157.90	0.00	0.00	0.00	0.00	0.00	0.00	0.00
	6	1098.76	0.00	0.00	0.00	0.00	0.00	0.00	0.00
	A	0.00	0.00	0.00	0.00	0.00	0.00	0.00	0.00
	B	0.00	0.00	0.00	0.00	0.00	0.00	0.00	0.00
	C	0.00	0.00	0.00	0.00	0.00	0.00	0.00	0.00
	合計	6859.55	0.00	0.00	0.00	0.00	0.00	0.00	0.00
9F	1	1621.13	0.00	0.00	0.00	0.00	0.00	0.00	0.00
	2	1814.62	0.00	0.00	0.00	0.00	0.00	0.00	0.00
	3	1823.84	0.00	0.00	0.00	0.00	0.00	0.00	0.00
	4	1809.75	0.00	0.00	0.00	0.00	0.00	0.00	0.00
	5	1793.58	0.00	0.00	0.00	0.00	0.00	0.00	0.00
	6	1614.99	0.00	0.00	0.00	0.00	0.00	0.00	0.00

Ｙ方向負加力時

階名	ﾌﾚｰﾑ名	フレーム				壁			
		FA	FB	FC	FD	WA	WB	WC	WD
9F	A	0.00	0.00	0.00	0.00	0.00	0.00	0.00	0.00
	B	0.00	0.00	0.00	0.00	0.00	0.00	0.00	0.00
	C	0.00	0.00	0.00	0.00	0.00	0.00	0.00	0.00
	合計	10477.91	0.00	0.00	0.00	0.00	0.00	0.00	0.00
8F	1	2140.71	0.00	0.00	0.00	0.00	0.00	0.00	0.00
	2	2315.73	0.00	0.00	0.00	0.00	0.00	0.00	0.00
	3	2305.37	0.00	0.00	0.00	0.00	0.00	0.00	0.00
	4	2309.15	0.00	0.00	0.00	0.00	0.00	0.00	0.00
	5	2309.18	0.00	0.00	0.00	0.00	0.00	0.00	0.00
	6	2123.76	0.00	0.00	0.00	0.00	0.00	0.00	0.00
	A	0.00	0.00	0.00	0.00	0.00	0.00	0.00	0.00
	B	0.00	0.00	0.00	0.00	0.00	0.00	0.00	0.00
	C	0.00	0.00	0.00	0.00	0.00	0.00	0.00	0.00
	合計	13503.89	0.00	0.00	0.00	0.00	0.00	0.00	0.00
7F	1	2490.86	0.00	0.00	0.00	0.00	0.00	0.00	0.00
	2	2797.92	0.00	0.00	0.00	0.00	0.00	0.00	0.00
	3	2792.92	0.00	0.00	0.00	0.00	0.00	0.00	0.00
	4	2803.49	0.00	0.00	0.00	0.00	0.00	0.00	0.00
	5	2802.04	0.00	0.00	0.00	0.00	0.00	0.00	0.00
	6	2477.12	0.00	0.00	0.00	0.00	0.00	0.00	0.00
	A	0.00	0.00	0.00	0.00	0.00	0.00	0.00	0.00
	B	0.00	0.00	0.00	0.00	0.00	0.00	0.00	0.00
	C	0.00	0.00	0.00	0.00	0.00	0.00	0.00	0.00
	合計	16164.36	0.00	0.00	0.00	0.00	0.00	0.00	0.00
6F	1	2899.16	0.00	0.00	0.00	0.00	0.00	0.00	0.00
	2	3162.69	0.00	0.00	0.00	0.00	0.00	0.00	0.00
	3	3164.87	0.00	0.00	0.00	0.00	0.00	0.00	0.00
	4	3171.96	0.00	0.00	0.00	0.00	0.00	0.00	0.00
	5	3167.91	0.00	0.00	0.00	0.00	0.00	0.00	0.00
	6	2892.79	0.00	0.00	0.00	0.00	0.00	0.00	0.00
	A	0.00	0.00	0.00	0.00	0.00	0.00	0.00	0.00
	B	0.00	0.00	0.00	0.00	0.00	0.00	0.00	0.00
	C	0.00	0.00	0.00	0.00	0.00	0.00	0.00	0.00
	合計	18459.37	0.00	0.00	0.00	0.00	0.00	0.00	0.00
5F	1	3239.53	0.00	0.00	0.00	0.00	0.00	0.00	0.00
	2	3489.83	0.00	0.00	0.00	0.00	0.00	0.00	0.00
	3	3469.45	0.00	0.00	0.00	0.00	0.00	0.00	0.00
	4	3479.78	0.00	0.00	0.00	0.00	0.00	0.00	0.00
	5	3496.60	0.00	0.00	0.00	0.00	0.00	0.00	0.00
	6	3228.32	0.00	0.00	0.00	0.00	0.00	0.00	0.00
	A	0.00	0.00	0.00	0.00	0.00	0.00	0.00	0.00
	B	0.00	0.00	0.00	0.00	0.00	0.00	0.00	0.00
	C	0.00	0.00	0.00	0.00	0.00	0.00	0.00	0.00
	合計	20403.52	0.00	0.00	0.00	0.00	0.00	0.00	0.00
4F	1	3157.85	0.00	0.00	0.00	0.00	0.00	0.00	0.00
	2	3921.57	0.00	0.00	0.00	0.00	0.00	0.00	0.00
	3	3917.44	0.00	0.00	0.00	0.00	0.00	0.00	0.00
	4	3930.48	0.00	0.00	0.00	0.00	0.00	0.00	0.00
	5	3936.39	0.00	0.00	0.00	0.00	0.00	0.00	0.00
	6	3162.50	0.00	0.00	0.00	0.00	0.00	0.00	0.00
	A	0.00	0.00	0.00	0.00	0.00	0.00	0.00	0.00
	B	0.00	0.00	0.00	0.00	0.00	0.00	0.00	0.00
	C	0.00	0.00	0.00	0.00	0.00	0.00	0.00	0.00
	合計	22026.24	0.00	0.00	0.00	0.00	0.00	0.00	0.00
3F	1	3520.27	0.00	0.00	0.00	0.00	0.00	0.00	0.00
	2	4075.96	0.00	0.00	0.00	0.00	0.00	0.00	0.00
	3	4066.15	0.00	0.00	0.00	0.00	0.00	0.00	0.00
	4	4074.61	0.00	0.00	0.00	0.00	0.00	0.00	0.00
	5	4083.48	0.00	0.00	0.00	0.00	0.00	0.00	0.00
	6	3516.23	0.00	0.00	0.00	0.00	0.00	0.00	0.00
	A	0.00	0.00	0.00	0.00	0.00	0.00	0.00	0.00
	B	0.00	0.00	0.00	0.00	0.00	0.00	0.00	0.00
	C	0.00	0.00	0.00	0.00	0.00	0.00	0.00	0.00
	合計	23336.71	0.00	0.00	0.00	0.00	0.00	0.00	0.00

Ｙ方向負加力時

階名	ﾌﾚｰﾑ名	フレーム				壁			
		FA	FB	FC	FD	WA	WB	WC	WD
2F	1	3583.65	0.00	0.00	0.00	0.00	0.00	0.00	0.00
	2	4292.78	0.00	0.00	0.00	0.00	0.00	0.00	0.00
	3	4284.05	0.00	0.00	0.00	0.00	0.00	0.00	0.00
	4	4291.28	0.00	0.00	0.00	0.00	0.00	0.00	0.00
	5	4300.26	0.00	0.00	0.00	0.00	0.00	0.00	0.00
	6	3586.43	0.00	0.00	0.00	0.00	0.00	0.00	0.00
	A	0.00	0.00	0.00	0.00	0.00	0.00	0.00	0.00
	B	0.00	0.00	0.00	0.00	0.00	0.00	0.00	0.00
	C	0.00	0.00	0.00	0.00	0.00	0.00	0.00	0.00
	合計	24338.46	0.00	0.00	0.00	0.00	0.00	0.00	0.00
1F	1	4084.24	0.00	0.00	0.00	0.00	0.00	0.00	0.00
	2	4249.11	0.00	0.00	0.00	0.00	0.00	0.00	0.00
	3	4204.51	0.00	0.00	0.00	0.00	0.00	0.00	0.00
	4	4204.84	0.00	0.00	0.00	0.00	0.00	0.00	0.00
	5	4246.29	0.00	0.00	0.00	0.00	0.00	0.00	0.00
	6	4061.97	0.00	0.00	0.00	0.00	0.00	0.00	0.00
	A	0.00	0.00	0.00	0.00	0.00	0.00	0.00	0.00
	B	0.00	0.00	0.00	0.00	0.00	0.00	0.00	0.00
	C	0.00	0.00	0.00	0.00	0.00	0.00	0.00	0.00
	合計	25050.95	0.00	0.00	0.00	0.00	0.00	0.00	0.00

U-5.5　水平せん断力係数

Ｄs算定時

Ｘ方向正加力時　（ 第2種地盤 Z=1.00 T=1.20 Rt=0.80 ）

階名	ﾌﾚｰﾑ名	Q			Q／ΣＷｉ			
		柱	壁	合計	柱	壁	合計	
10F	A	2000.9	0.0	2000.9	0.28	0.00	0.28	
	B	2458.1	0.0	2458.1	0.34	0.00	0.34	
	C	1117.3	0.0	1117.3	0.16	0.00	0.16	
	1	0.0	0.0	0.0	0.00	0.00	0.00	
	2	0.0	0.0	0.0	0.00	0.00	0.00	
	3	0.0	0.0	0.0	0.00	0.00	0.00	
	4	0.0	0.0	0.0	0.00	0.00	0.00	
	5	0.0	0.0	0.0	0.00	0.00	0.00	
	6	0.0	0.0	0.0	0.00	0.00	0.00	
	合計	5576.3	0.0	5576.3	0.78	0.00	0.78	Ai=2.529 Co=0.386
9F	A	3170.2	0.0	3170.2	0.24	0.00	0.24	
	B	3911.1	0.0	3911.1	0.29	0.00	0.29	
	C	1436.3	0.0	1436.3	0.11	0.00	0.11	
	1	0.0	0.0	0.0	0.00	0.00	0.00	
	2	0.0	0.0	0.0	0.00	0.00	0.00	
	3	0.0	0.0	0.0	0.00	0.00	0.00	
	4	0.0	0.0	0.0	0.00	0.00	0.00	
	5	0.0	0.0	0.0	0.00	0.00	0.00	
	6	0.0	0.0	0.0	0.00	0.00	0.00	
	合計	8517.7	0.0	8517.7	0.63	0.00	0.63	Ai=2.048 Co=0.386
8F	A	4220.9	0.0	4220.9	0.21	0.00	0.21	
	B	4639.1	0.0	4639.1	0.23	0.00	0.23	
	C	2117.6	0.0	2117.6	0.11	0.00	0.11	
	1	0.0	0.0	0.0	0.00	0.00	0.00	
	2	0.0	0.0	0.0	0.00	0.00	0.00	
	3	0.0	0.0	0.0	0.00	0.00	0.00	
	4	0.0	0.0	0.0	0.00	0.00	0.00	
	5	0.0	0.0	0.0	0.00	0.00	0.00	
	6	0.0	0.0	0.0	0.00	0.00	0.00	
	合計	10977.5	0.0	10977.5	0.55	0.00	0.55	Ai=1.796 Co=0.386
7F	A	5356.3	0.0	5356.3	0.20	0.00	0.20	
	B	5433.6	0.0	5433.6	0.21	0.00	0.21	
	C	2350.4	0.0	2350.4	0.09	0.00	0.09	
	1	0.0	0.0	0.0	0.00	0.00	0.00	
	2	0.0	0.0	0.0	0.00	0.00	0.00	
	3	0.0	0.0	0.0	0.00	0.00	0.00	
	4	0.0	0.0	0.0	0.00	0.00	0.00	

階名	フレーム名	Q			Q／ΣWi			
		柱	壁	合計	柱	壁	合計	
7F	5	0.0	0.0	0.0	0.00	0.00	0.00	
	6	0.0	0.0	0.0	0.00	0.00	0.00	
	合計	13140.3	0.0	13140.3	0.50	0.00	0.50	Ai＝1.618 Co＝0.386
6F	A	6179.0	0.0	6179.0	0.19	0.00	0.19	
	B	6181.7	0.0	6181.7	0.19	0.00	0.19	
	C	2645.3	0.0	2645.3	0.08	0.00	0.08	
	1	0.0	0.0	0.0	0.00	0.00	0.00	
	2	0.0	0.0	0.0	0.00	0.00	0.00	
	3	0.0	0.0	0.0	0.00	0.00	0.00	
	4	0.0	0.0	0.0	0.00	0.00	0.00	
	5	0.0	0.0	0.0	0.00	0.00	0.00	
	6	0.0	0.0	0.0	0.00	0.00	0.00	
	合計	15005.9	0.0	15005.9	0.46	0.00	0.46	Ai＝1.479 Co＝0.386
5F	A	6883.4	0.0	6883.4	0.17	0.00	0.17	
	B	6907.9	0.0	6907.9	0.18	0.00	0.18	
	C	2795.0	0.0	2795.0	0.07	0.00	0.07	
	1	0.0	0.0	0.0	0.00	0.00	0.00	
	2	0.0	0.0	0.0	0.00	0.00	0.00	
	3	0.0	0.0	0.0	0.00	0.00	0.00	
	4	0.0	0.0	0.0	0.00	0.00	0.00	
	5	0.0	0.0	0.0	0.00	0.00	0.00	
	6	0.0	0.0	0.0	0.00	0.00	0.00	
	合計	16586.3	0.0	16586.3	0.42	0.00	0.42	Ai＝1.363 Co＝0.386
4F	A	7470.5	0.0	7470.5	0.16	0.00	0.16	
	B	7403.2	0.0	7403.2	0.16	0.00	0.16	
	C	3031.8	0.0	3031.8	0.07	0.00	0.07	
	1	0.0	0.0	0.0	0.00	0.00	0.00	
	2	0.0	0.0	0.0	0.00	0.00	0.00	
	3	0.0	0.0	0.0	0.00	0.00	0.00	
	4	0.0	0.0	0.0	0.00	0.00	0.00	
	5	0.0	0.0	0.0	0.00	0.00	0.00	
	6	0.0	0.0	0.0	0.00	0.00	0.00	
	合計	17905.5	0.0	17905.5	0.39	0.00	0.39	Ai＝1.261 Co＝0.386
3F	A	7887.1	0.0	7887.1	0.15	0.00	0.15	
	B	7877.9	0.0	7877.9	0.15	0.00	0.15	
	C	3205.8	0.0	3205.8	0.06	0.00	0.06	
	1	0.0	0.0	0.0	0.00	0.00	0.00	
	2	0.0	0.0	0.0	0.00	0.00	0.00	
	3	0.0	0.0	0.0	0.00	0.00	0.00	
	4	0.0	0.0	0.0	0.00	0.00	0.00	
	5	0.0	0.0	0.0	0.00	0.00	0.00	
	6	0.0	0.0	0.0	0.00	0.00	0.00	
	合計	18970.8	0.0	18970.8	0.36	0.00	0.36	Ai＝1.168 Co＝0.386
2F	A	8343.6	0.0	8343.6	0.14	0.00	0.14	
	B	8441.2	0.0	8441.2	0.14	0.00	0.14	
	C	3000.3	0.0	3000.3	0.05	0.00	0.05	
	1	0.0	0.0	0.0	0.00	0.00	0.00	
	2	0.0	0.0	0.0	0.00	0.00	0.00	
	3	0.0	0.0	0.0	0.00	0.00	0.00	
	4	0.0	0.0	0.0	0.00	0.00	0.00	
	5	0.0	0.0	0.0	0.00	0.00	0.00	
	6	0.0	0.0	0.0	0.00	0.00	0.00	
	合計	19785.2	0.0	19785.2	0.33	0.00	0.33	Ai＝1.082 Co＝0.386
1F	A	8161.9	0.0	8161.9	0.12	0.00	0.12	
	B	7936.4	0.0	7936.4	0.12	0.00	0.12	
	C	4266.1	0.0	4266.1	0.06	0.00	0.06	
	1	0.0	0.0	0.0	0.00	0.00	0.00	
	2	0.0	0.0	0.0	0.00	0.00	0.00	
	3	0.0	0.0	0.0	0.00	0.00	0.00	
	4	0.0	0.0	0.0	0.00	0.00	0.00	
	5	0.0	0.0	0.0	0.00	0.00	0.00	
	6	0.0	0.0	0.0	0.00	0.00	0.00	
	合計	20364.4	0.0	20364.4	0.31	0.00	0.31	Ai＝1.000 Co＝0.386

Ｘ方向負加力時　（ 第2種地盤 Z＝1.00 T＝1.20 Rt＝0.80 ）

階名	フレーム名	Q			Q／ΣWi			
		柱	壁	合計	柱	壁	合計	
10F	A	2006.0	0.0	2006.0	0.28	0.00	0.28	
	B	2455.7	0.0	2455.7	0.34	0.00	0.34	
	C	1114.6	0.0	1114.6	0.16	0.00	0.16	
	1	0.0	0.0	0.0	0.00	0.00	0.00	
	2	0.0	0.0	0.0	0.00	0.00	0.00	
	3	0.0	0.0	0.0	0.00	0.00	0.00	
	4	0.0	0.0	0.0	0.00	0.00	0.00	
	5	0.0	0.0	0.0	0.00	0.00	0.00	
	6	0.0	0.0	0.0	0.00	0.00	0.00	
	合計	5576.2	0.0	5576.2	0.78	0.00	0.78	Ai＝2.529 Co＝0.386
9F	A	3177.3	0.0	3177.3	0.24	0.00	0.24	
	B	3903.1	0.0	3903.1	0.29	0.00	0.29	
	C	1437.3	0.0	1437.3	0.11	0.00	0.11	
	1	0.0	0.0	0.0	0.00	0.00	0.00	
	2	0.0	0.0	0.0	0.00	0.00	0.00	
	3	0.0	0.0	0.0	0.00	0.00	0.00	
	4	0.0	0.0	0.0	0.00	0.00	0.00	
	5	0.0	0.0	0.0	0.00	0.00	0.00	
	6	0.0	0.0	0.0	0.00	0.00	0.00	
	合計	8517.6	0.0	8517.6	0.63	0.00	0.63	Ai＝2.048 Co＝0.386
8F	A	4223.3	0.0	4223.3	0.21	0.00	0.21	
	B	4637.8	0.0	4637.8	0.23	0.00	0.23	
	C	2116.3	0.0	2116.3	0.11	0.00	0.11	
	1	0.0	0.0	0.0	0.00	0.00	0.00	
	2	0.0	0.0	0.0	0.00	0.00	0.00	
	3	0.0	0.0	0.0	0.00	0.00	0.00	
	4	0.0	0.0	0.0	0.00	0.00	0.00	
	5	0.0	0.0	0.0	0.00	0.00	0.00	
	6	0.0	0.0	0.0	0.00	0.00	0.00	
	合計	10977.5	0.0	10977.5	0.55	0.00	0.55	Ai＝1.796 Co＝0.386
7F	A	5349.0	0.0	5349.0	0.20	0.00	0.20	
	B	5440.5	0.0	5440.5	0.21	0.00	0.21	
	C	2350.8	0.0	2350.8	0.09	0.00	0.09	
	1	0.0	0.0	0.0	0.00	0.00	0.00	
	2	0.0	0.0	0.0	0.00	0.00	0.00	
	3	0.0	0.0	0.0	0.00	0.00	0.00	
	4	0.0	0.0	0.0	0.00	0.00	0.00	
	5	0.0	0.0	0.0	0.00	0.00	0.00	
	6	0.0	0.0	0.0	0.00	0.00	0.00	
	合計	13140.2	0.0	13140.2	0.50	0.00	0.50	Ai＝1.618 Co＝0.386
6F	A	6170.2	0.0	6170.2	0.19	0.00	0.19	
	B	6187.3	0.0	6187.3	0.19	0.00	0.19	
	C	2648.3	0.0	2648.3	0.08	0.00	0.08	
	1	0.0	0.0	0.0	0.00	0.00	0.00	
	2	0.0	0.0	0.0	0.00	0.00	0.00	
	3	0.0	0.0	0.0	0.00	0.00	0.00	
	4	0.0	0.0	0.0	0.00	0.00	0.00	
	5	0.0	0.0	0.0	0.00	0.00	0.00	
	6	0.0	0.0	0.0	0.00	0.00	0.00	
	合計	15005.9	0.0	15005.9	0.46	0.00	0.46	Ai＝1.479 Co＝0.386
5F	A	6878.4	0.0	6878.4	0.17	0.00	0.17	
	B	6908.8	0.0	6908.8	0.18	0.00	0.18	
	C	2799.1	0.0	2799.1	0.07	0.00	0.07	
	1	0.0	0.0	0.0	0.00	0.00	0.00	
	2	0.0	0.0	0.0	0.00	0.00	0.00	
	3	0.0	0.0	0.0	0.00	0.00	0.00	
	4	0.0	0.0	0.0	0.00	0.00	0.00	
	5	0.0	0.0	0.0	0.00	0.00	0.00	
	6	0.0	0.0	0.0	0.00	0.00	0.00	
	合計	16586.3	0.0	16586.3	0.42	0.00	0.42	Ai＝1.363 Co＝0.386
4F	A	7461.1	0.0	7461.1	0.16	0.00	0.16	
	B	7408.0	0.0	7408.0	0.16	0.00	0.16	
	C	3036.4	0.0	3036.4	0.07	0.00	0.07	
	1	0.0	0.0	0.0	0.00	0.00	0.00	
	2	0.0	0.0	0.0	0.00	0.00	0.00	

階名	フレーム名	Q			Q／ΣWi			
		柱	壁	合計	柱	壁	合計	
4F	3	0.0	0.0	0.0	0.00	0.00	0.00	
	4	0.0	0.0	0.0	0.00	0.00	0.00	
	5	0.0	0.0	0.0	0.00	0.00	0.00	
	6	0.0	0.0	0.0	0.00	0.00	0.00	
	合計	17905.5	0.0	17905.5	0.39	0.00	0.39	Ai＝1.261 Co＝0.386
3F	A	7881.4	0.0	7881.4	0.15	0.00	0.15	
	B	7881.4	0.0	7881.4	0.15	0.00	0.15	
	C	3208.0	0.0	3208.0	0.06	0.00	0.06	
	1	0.0	0.0	0.0	0.00	0.00	0.00	
	2	0.0	0.0	0.0	0.00	0.00	0.00	
	3	0.0	0.0	0.0	0.00	0.00	0.00	
	4	0.0	0.0	0.0	0.00	0.00	0.00	
	5	0.0	0.0	0.0	0.00	0.00	0.00	
	6	0.0	0.0	0.0	0.00	0.00	0.00	
	合計	18970.7	0.0	18970.7	0.36	0.00	0.36	Ai＝1.168 Co＝0.386
2F	A	8336.9	0.0	8336.9	0.14	0.00	0.14	
	B	8442.9	0.0	8442.9	0.14	0.00	0.14	
	C	3005.2	0.0	3005.2	0.05	0.00	0.05	
	1	0.0	0.0	0.0	0.00	0.00	0.00	
	2	0.0	0.0	0.0	0.00	0.00	0.00	
	3	0.0	0.0	0.0	0.00	0.00	0.00	
	4	0.0	0.0	0.0	0.00	0.00	0.00	
	5	0.0	0.0	0.0	0.00	0.00	0.00	
	6	0.0	0.0	0.0	0.00	0.00	0.00	
	合計	19785.1	0.0	19785.1	0.33	0.00	0.33	Ai＝1.082 Co＝0.386
1F	A	8165.3	0.0	8165.3	0.12	0.00	0.12	
	B	7935.8	0.0	7935.8	0.12	0.00	0.12	
	C	4263.1	0.0	4263.1	0.06	0.00	0.06	
	1	0.0	0.0	0.0	0.00	0.00	0.00	
	2	0.0	0.0	0.0	0.00	0.00	0.00	
	3	0.0	0.0	0.0	0.00	0.00	0.00	
	4	0.0	0.0	0.0	0.00	0.00	0.00	
	5	0.0	0.0	0.0	0.00	0.00	0.00	
	6	0.0	0.0	0.0	0.00	0.00	0.00	
	合計	20364.3	0.0	20364.3	0.31	0.00	0.31	Ai＝1.000 Co＝0.386

Ｙ方向正加力時　（ 第2種地盤 Z＝1.00 T＝1.20 Rt＝0.80 ）

階名	フレーム名	Q			Q／ΣWi			
		柱	壁	合計	柱	壁	合計	
10F	1	1065.7	0.0	1065.7	0.15	0.00	0.15	
	2	1191.2	0.0	1191.2	0.17	0.00	0.17	
	3	1192.2	0.0	1192.2	0.17	0.00	0.17	
	4	1186.3	0.0	1186.3	0.17	0.00	0.17	
	5	1185.8	0.0	1185.8	0.17	0.00	0.17	
	6	1065.9	0.0	1065.9	0.15	0.00	0.15	
	A	0.0	0.0	0.0	0.00	0.00	0.00	
	B	0.0	0.0	0.0	0.00	0.00	0.00	
	C	0.0	0.0	0.0	0.00	0.00	0.00	
	合計	6887.0	0.0	6887.0	0.96	0.00	0.96	Ai＝2.529 Co＝0.476
9F	1	1574.2	0.0	1574.2	0.12	0.00	0.12	
	2	1847.1	0.0	1847.1	0.14	0.00	0.14	
	3	1859.7	0.0	1859.7	0.14	0.00	0.14	
	4	1843.5	0.0	1843.5	0.14	0.00	0.14	
	5	1826.5	0.0	1826.5	0.14	0.00	0.14	
	6	1568.7	0.0	1568.7	0.12	0.00	0.12	
	A	0.0	0.0	0.0	0.00	0.00	0.00	
	B	0.0	0.0	0.0	0.00	0.00	0.00	
	C	0.0	0.0	0.0	0.00	0.00	0.00	
	合計	10519.8	0.0	10519.8	0.78	0.00	0.78	Ai＝2.048 Co＝0.476
8F	1	2153.6	0.0	2153.6	0.11	0.00	0.11	
	2	2323.5	0.0	2323.5	0.12	0.00	0.12	
	3	2321.3	0.0	2321.3	0.12	0.00	0.12	
	4	2312.8	0.0	2312.8	0.12	0.00	0.12	
	5	2309.2	0.0	2309.2	0.12	0.00	0.12	
	6	2137.4	0.0	2137.4	0.11	0.00	0.11	

階名	フレーム名	Q			Q／ΣWi			
		柱	壁	合計	柱	壁	合計	
8F	A	0.0	0.0	0.0	0.00	0.00	0.00	
	B	0.0	0.0	0.0	0.00	0.00	0.00	
	C	0.0	0.0	0.0	0.00	0.00	0.00	
	合計	13557.9	0.0	13557.9	0.68	0.00	0.68	Ai＝1.796 Co＝0.476
7F	1	2468.3	0.0	2468.3	0.09	0.00	0.09	
	2	2829.1	0.0	2829.1	0.11	0.00	0.11	
	3	2838.3	0.0	2838.3	0.11	0.00	0.11	
	4	2823.3	0.0	2823.3	0.11	0.00	0.11	
	5	2809.1	0.0	2809.1	0.11	0.00	0.11	
	6	2460.8	0.0	2460.8	0.09	0.00	0.09	
	A	0.0	0.0	0.0	0.00	0.00	0.00	
	B	0.0	0.0	0.0	0.00	0.00	0.00	
	C	0.0	0.0	0.0	0.00	0.00	0.00	
	合計	16229.0	0.0	16229.0	0.62	0.00	0.62	Ai＝1.618 Co＝0.476
6F	1	2894.9	0.0	2894.9	0.09	0.00	0.09	
	2	3185.2	0.0	3185.2	0.10	0.00	0.10	
	3	3198.8	0.0	3198.8	0.10	0.00	0.10	
	4	3184.6	0.0	3184.6	0.10	0.00	0.10	
	5	3172.4	0.0	3172.4	0.10	0.00	0.10	
	6	2897.2	0.0	2897.2	0.09	0.00	0.09	
	A	0.0	0.0	0.0	0.00	0.00	0.00	
	B	0.0	0.0	0.0	0.00	0.00	0.00	
	C	0.0	0.0	0.0	0.00	0.00	0.00	
	合計	18533.1	0.0	18533.1	0.56	0.00	0.56	Ai＝1.479 Co＝0.476
5F	1	3219.1	0.0	3219.1	0.08	0.00	0.08	
	2	3516.5	0.0	3516.5	0.09	0.00	0.09	
	3	3518.5	0.0	3518.5	0.09	0.00	0.09	
	4	3510.3	0.0	3510.3	0.09	0.00	0.09	
	5	3506.3	0.0	3506.3	0.09	0.00	0.09	
	6	3214.4	0.0	3214.4	0.08	0.00	0.08	
	A	0.0	0.0	0.0	0.00	0.00	0.00	
	B	0.0	0.0	0.0	0.00	0.00	0.00	
	C	0.0	0.0	0.0	0.00	0.00	0.00	
	合計	20485.1	0.0	20485.1	0.52	0.00	0.52	Ai＝1.363 Co＝0.476
4F	1	3175.5	0.0	3175.5	0.07	0.00	0.07	
	2	3937.4	0.0	3937.4	0.09	0.00	0.09	
	3	3945.9	0.0	3945.9	0.09	0.00	0.09	
	4	3935.7	0.0	3935.7	0.09	0.00	0.09	
	5	3931.3	0.0	3931.3	0.09	0.00	0.09	
	6	3188.4	0.0	3188.4	0.07	0.00	0.07	
	A	0.0	0.0	0.0	0.00	0.00	0.00	
	B	0.0	0.0	0.0	0.00	0.00	0.00	
	C	0.0	0.0	0.0	0.00	0.00	0.00	
	合計	22114.3	0.0	22114.3	0.48	0.00	0.48	Ai＝1.261 Co＝0.476
3F	1	3524.9	0.0	3524.9	0.07	0.00	0.07	
	2	4094.9	0.0	4094.9	0.08	0.00	0.08	
	3	4099.9	0.0	4099.9	0.08	0.00	0.08	
	4	4092.2	0.0	4092.2	0.08	0.00	0.08	
	5	4090.8	0.0	4090.8	0.08	0.00	0.08	
	6	3527.3	0.0	3527.3	0.07	0.00	0.07	
	A	0.0	0.0	0.0	0.00	0.00	0.00	
	B	0.0	0.0	0.0	0.00	0.00	0.00	
	C	0.0	0.0	0.0	0.00	0.00	0.00	
	合計	23430.0	0.0	23430.0	0.45	0.00	0.45	Ai＝1.168 Co＝0.476
2F	1	3616.3	0.0	3616.3	0.06	0.00	0.06	
	2	4301.7	0.0	4301.7	0.07	0.00	0.07	
	3	4296.6	0.0	4296.6	0.07	0.00	0.07	
	4	4297.8	0.0	4297.8	0.07	0.00	0.07	
	5	4301.4	0.0	4301.4	0.07	0.00	0.07	
	6	3622.0	0.0	3622.0	0.06	0.00	0.06	
	A	0.0	0.0	0.0	0.00	0.00	0.00	
	B	0.0	0.0	0.0	0.00	0.00	0.00	
	C	0.0	0.0	0.0	0.00	0.00	0.00	
	合計	24435.7	0.0	24435.7	0.41	0.00	0.41	Ai＝1.082 Co＝0.476
1F	1	4035.9	0.0	4035.9	0.06	0.00	0.06	

階名	フレーム名	Q			Q／ΣＷｉ			
		柱	壁	合計	柱	壁	合計	
1F	2	4277.4	0.0	4277.4	0.06	0.00	0.06	
	3	4248.6	0.0	4248.6	0.06	0.00	0.06	
	4	4269.3	0.0	4269.3	0.06	0.00	0.06	
	5	4301.0	0.0	4301.0	0.07	0.00	0.07	
	6	4018.8	0.0	4018.8	0.06	0.00	0.06	
	A	0.0	0.0	0.0	0.00	0.00	0.00	
	B	0.0	0.0	0.0	0.00	0.00	0.00	
	C	0.0	0.0	0.0	0.00	0.00	0.00	
	合計	25151.1	0.0	25151.1	0.38	0.00	0.38	Ai＝1.000 Co＝0.476

Ｙ方向負加力時　（ 第2種地盤 Z＝1.00 T＝1.20 Rt＝0.80 ）

階名	フレーム名	Q			Q／ΣＷｉ			
		柱	壁	合計	柱	壁	合計	
10F	1	1097.2	0.0	1097.2	0.15	0.00	0.15	
	2	1172.7	0.0	1172.7	0.16	0.00	0.16	
	3	1173.2	0.0	1173.2	0.16	0.00	0.16	
	4	1159.8	0.0	1159.8	0.16	0.00	0.16	
	5	1157.9	0.0	1157.9	0.16	0.00	0.16	
	6	1098.8	0.0	1098.8	0.15	0.00	0.15	
	A	0.0	0.0	0.0	0.00	0.00	0.00	
	B	0.0	0.0	0.0	0.00	0.00	0.00	
	C	0.0	0.0	0.0	0.00	0.00	0.00	
	合計	6859.6	0.0	6859.6	0.96	0.00	0.96	Ai＝2.529 Co＝0.474
9F	1	1621.1	0.0	1621.1	0.12	0.00	0.12	
	2	1814.6	0.0	1814.6	0.13	0.00	0.13	
	3	1823.8	0.0	1823.8	0.14	0.00	0.14	
	4	1809.8	0.0	1809.8	0.13	0.00	0.13	
	5	1793.6	0.0	1793.6	0.13	0.00	0.13	
	6	1615.0	0.0	1615.0	0.12	0.00	0.12	
	A	0.0	0.0	0.0	0.00	0.00	0.00	
	B	0.0	0.0	0.0	0.00	0.00	0.00	
	C	0.0	0.0	0.0	0.00	0.00	0.00	
	合計	10477.9	0.0	10477.9	0.78	0.00	0.78	Ai＝2.048 Co＝0.474
8F	1	2140.7	0.0	2140.7	0.11	0.00	0.11	
	2	2315.7	0.0	2315.7	0.12	0.00	0.12	
	3	2305.4	0.0	2305.4	0.12	0.00	0.12	
	4	2309.1	0.0	2309.1	0.12	0.00	0.12	
	5	2309.2	0.0	2309.2	0.12	0.00	0.12	
	6	2123.8	0.0	2123.8	0.11	0.00	0.11	
	A	0.0	0.0	0.0	0.00	0.00	0.00	
	B	0.0	0.0	0.0	0.00	0.00	0.00	
	C	0.0	0.0	0.0	0.00	0.00	0.00	
	合計	13503.9	0.0	13503.9	0.68	0.00	0.68	Ai＝1.796 Co＝0.474
7F	1	2490.9	0.0	2490.9	0.09	0.00	0.09	
	2	2797.9	0.0	2797.9	0.11	0.00	0.11	
	3	2792.9	0.0	2792.9	0.11	0.00	0.11	
	4	2803.5	0.0	2803.5	0.11	0.00	0.11	
	5	2802.0	0.0	2802.0	0.11	0.00	0.11	
	6	2477.1	0.0	2477.1	0.09	0.00	0.09	
	A	0.0	0.0	0.0	0.00	0.00	0.00	
	B	0.0	0.0	0.0	0.00	0.00	0.00	
	C	0.0	0.0	0.0	0.00	0.00	0.00	
	合計	16164.4	0.0	16164.4	0.61	0.00	0.61	Ai＝1.618 Co＝0.474
6F	1	2899.2	0.0	2899.2	0.09	0.00	0.09	
	2	3162.7	0.0	3162.7	0.10	0.00	0.10	
	3	3164.9	0.0	3164.9	0.10	0.00	0.10	
	4	3172.0	0.0	3172.0	0.10	0.00	0.10	
	5	3167.9	0.0	3167.9	0.10	0.00	0.10	
	6	2892.8	0.0	2892.8	0.09	0.00	0.09	
	A	0.0	0.0	0.0	0.00	0.00	0.00	
	B	0.0	0.0	0.0	0.00	0.00	0.00	
	C	0.0	0.0	0.0	0.00	0.00	0.00	
	合計	18459.4	0.0	18459.4	0.56	0.00	0.56	Ai＝1.479 Co＝0.474
5F	1	3239.5	0.0	3239.5	0.08	0.00	0.08	
	2	3489.8	0.0	3489.8	0.09	0.00	0.09	

階名	フレーム名	Q			Q／ΣWi			
		柱	壁	合計	柱	壁	合計	
5F	3	3469.5	0.0	3469.5	0.09	0.00	0.09	
	4	3479.8	0.0	3479.8	0.09	0.00	0.09	
	5	3496.6	0.0	3496.6	0.09	0.00	0.09	
	6	3228.3	0.0	3228.3	0.08	0.00	0.08	
	A	0.0	0.0	0.0	0.00	0.00	0.00	
	B	0.0	0.0	0.0	0.00	0.00	0.00	
	C	0.0	0.0	0.0	0.00	0.00	0.00	
	合計	20403.5	0.0	20403.5	0.52	0.00	0.52	Ai＝1.363 Co＝0.474
4F	1	3157.9	0.0	3157.9	0.07	0.00	0.07	
	2	3921.6	0.0	3921.6	0.09	0.00	0.09	
	3	3917.4	0.0	3917.4	0.09	0.00	0.09	
	4	3930.5	0.0	3930.5	0.09	0.00	0.09	
	5	3936.4	0.0	3936.4	0.09	0.00	0.09	
	6	3162.5	0.0	3162.5	0.07	0.00	0.07	
	A	0.0	0.0	0.0	0.00	0.00	0.00	
	B	0.0	0.0	0.0	0.00	0.00	0.00	
	C	0.0	0.0	0.0	0.00	0.00	0.00	
	合計	22026.2	0.0	22026.2	0.48	0.00	0.48	Ai＝1.261 Co＝0.474
3F	1	3520.3	0.0	3520.3	0.07	0.00	0.07	
	2	4076.0	0.0	4076.0	0.08	0.00	0.08	
	3	4066.2	0.0	4066.2	0.08	0.00	0.08	
	4	4074.6	0.0	4074.6	0.08	0.00	0.08	
	5	4083.5	0.0	4083.5	0.08	0.00	0.08	
	6	3516.2	0.0	3516.2	0.07	0.00	0.07	
	A	0.0	0.0	0.0	0.00	0.00	0.00	
	B	0.0	0.0	0.0	0.00	0.00	0.00	
	C	0.0	0.0	0.0	0.00	0.00	0.00	
	合計	23336.7	0.0	23336.7	0.44	0.00	0.44	Ai＝1.168 Co＝0.474
2F	1	3583.7	0.0	3583.7	0.06	0.00	0.06	
	2	4292.8	0.0	4292.8	0.07	0.00	0.07	
	3	4284.1	0.0	4284.1	0.07	0.00	0.07	
	4	4291.3	0.0	4291.3	0.07	0.00	0.07	
	5	4300.3	0.0	4300.3	0.07	0.00	0.07	
	6	3586.4	0.0	3586.4	0.06	0.00	0.06	
	A	0.0	0.0	0.0	0.00	0.00	0.00	
	B	0.0	0.0	0.0	0.00	0.00	0.00	
	C	0.0	0.0	0.0	0.00	0.00	0.00	
	合計	24338.5	0.0	24338.5	0.41	0.00	0.41	Ai＝1.082 Co＝0.474
1F	1	4084.2	0.0	4084.2	0.06	0.00	0.06	
	2	4249.1	0.0	4249.1	0.06	0.00	0.06	
	3	4204.5	0.0	4204.5	0.06	0.00	0.06	
	4	4204.8	0.0	4204.8	0.06	0.00	0.06	
	5	4246.3	0.0	4246.3	0.06	0.00	0.06	
	6	4062.0	0.0	4062.0	0.06	0.00	0.06	
	A	0.0	0.0	0.0	0.00	0.00	0.00	
	B	0.0	0.0	0.0	0.00	0.00	0.00	
	C	0.0	0.0	0.0	0.00	0.00	0.00	
	合計	25050.9	0.0	25050.9	0.38	0.00	0.38	Ai＝1.000 Co＝0.474

保有耐力時

Ｘ方向正加力時　（ 第2種地盤 Z＝1.00 T＝1.20 Rt＝0.80 ）

階名	フレーム名	Q			Q／ΣWi			
		柱	壁	合計	柱	壁	合計	
10F	A	1988.4	0.0	1988.4	0.28	0.00	0.28	
	B	2382.4	0.0	2382.4	0.33	0.00	0.33	
	C	1039.3	0.0	1039.3	0.15	0.00	0.15	
	1	0.0	0.0	0.0	0.00	0.00	0.00	
	2	0.0	0.0	0.0	0.00	0.00	0.00	
	3	0.0	0.0	0.0	0.00	0.00	0.00	
	4	0.0	0.0	0.0	0.00	0.00	0.00	
	5	0.0	0.0	0.0	0.00	0.00	0.00	
	6	0.0	0.0	0.0	0.00	0.00	0.00	
	合計	5410.1	0.0	5410.1	0.76	0.00	0.76	Ai＝2.529 Co＝0.374
9F	A	3119.1	0.0	3119.1	0.23	0.00	0.23	
	B	3737.2	0.0	3737.2	0.28	0.00	0.28	

階名	フレーム名	Q			Q／ΣWi			
		柱	壁	合計	柱	壁	合計	
9F	C	1407.6	0.0	1407.6	0.10	0.00	0.10	
	1	0.0	0.0	0.0	0.00	0.00	0.00	
	2	0.0	0.0	0.0	0.00	0.00	0.00	
	3	0.0	0.0	0.0	0.00	0.00	0.00	
	4	0.0	0.0	0.0	0.00	0.00	0.00	
	5	0.0	0.0	0.0	0.00	0.00	0.00	
	6	0.0	0.0	0.0	0.00	0.00	0.00	
	合計	8263.9	0.0	8263.9	0.61	0.00	0.61	Ai＝2.048 Co＝0.374
8F	A	4005.2	0.0	4005.2	0.20	0.00	0.20	
	B	4588.8	0.0	4588.8	0.23	0.00	0.23	
	C	2056.4	0.0	2056.4	0.10	0.00	0.10	
	1	0.0	0.0	0.0	0.00	0.00	0.00	
	2	0.0	0.0	0.0	0.00	0.00	0.00	
	3	0.0	0.0	0.0	0.00	0.00	0.00	
	4	0.0	0.0	0.0	0.00	0.00	0.00	
	5	0.0	0.0	0.0	0.00	0.00	0.00	
	6	0.0	0.0	0.0	0.00	0.00	0.00	
	合計	10650.4	0.0	10650.4	0.54	0.00	0.54	Ai＝1.796 Co＝0.374
7F	A	5009.0	0.0	5009.0	0.19	0.00	0.19	
	B	5527.9	0.0	5527.9	0.21	0.00	0.21	
	C	2211.9	0.0	2211.9	0.08	0.00	0.08	
	1	0.0	0.0	0.0	0.00	0.00	0.00	
	2	0.0	0.0	0.0	0.00	0.00	0.00	
	3	0.0	0.0	0.0	0.00	0.00	0.00	
	4	0.0	0.0	0.0	0.00	0.00	0.00	
	5	0.0	0.0	0.0	0.00	0.00	0.00	
	6	0.0	0.0	0.0	0.00	0.00	0.00	
	合計	12748.8	0.0	12748.8	0.48	0.00	0.48	Ai＝1.618 Co＝0.374
6F	A	5982.3	0.0	5982.3	0.18	0.00	0.18	
	B	5963.0	0.0	5963.0	0.18	0.00	0.18	
	C	2613.5	0.0	2613.5	0.08	0.00	0.08	
	1	0.0	0.0	0.0	0.00	0.00	0.00	
	2	0.0	0.0	0.0	0.00	0.00	0.00	
	3	0.0	0.0	0.0	0.00	0.00	0.00	
	4	0.0	0.0	0.0	0.00	0.00	0.00	
	5	0.0	0.0	0.0	0.00	0.00	0.00	
	6	0.0	0.0	0.0	0.00	0.00	0.00	
	合計	14558.8	0.0	14558.8	0.44	0.00	0.44	Ai＝1.479 Co＝0.374
5F	A	6666.9	0.0	6666.9	0.17	0.00	0.17	
	B	6719.7	0.0	6719.7	0.17	0.00	0.17	
	C	2705.6	0.0	2705.6	0.07	0.00	0.07	
	1	0.0	0.0	0.0	0.00	0.00	0.00	
	2	0.0	0.0	0.0	0.00	0.00	0.00	
	3	0.0	0.0	0.0	0.00	0.00	0.00	
	4	0.0	0.0	0.0	0.00	0.00	0.00	
	5	0.0	0.0	0.0	0.00	0.00	0.00	
	6	0.0	0.0	0.0	0.00	0.00	0.00	
	合計	16092.2	0.0	16092.2	0.41	0.00	0.41	Ai＝1.363 Co＝0.374
4F	A	7228.0	0.0	7228.0	0.16	0.00	0.16	
	B	7166.5	0.0	7166.5	0.16	0.00	0.16	
	C	2977.5	0.0	2977.5	0.06	0.00	0.06	
	1	0.0	0.0	0.0	0.00	0.00	0.00	
	2	0.0	0.0	0.0	0.00	0.00	0.00	
	3	0.0	0.0	0.0	0.00	0.00	0.00	
	4	0.0	0.0	0.0	0.00	0.00	0.00	
	5	0.0	0.0	0.0	0.00	0.00	0.00	
	6	0.0	0.0	0.0	0.00	0.00	0.00	
	合計	17372.0	0.0	17372.0	0.38	0.00	0.38	Ai＝1.261 Co＝0.374
3F	A	7643.3	0.0	7643.3	0.15	0.00	0.15	
	B	7640.2	0.0	7640.2	0.15	0.00	0.15	
	C	3122.0	0.0	3122.0	0.06	0.00	0.06	
	1	0.0	0.0	0.0	0.00	0.00	0.00	
	2	0.0	0.0	0.0	0.00	0.00	0.00	
	3	0.0	0.0	0.0	0.00	0.00	0.00	
	4	0.0	0.0	0.0	0.00	0.00	0.00	

階名	フレーム名	Q			Q／ΣWi			
		柱	壁	合計	柱	壁	合計	
3F	5	0.0	0.0	0.0	0.00	0.00	0.00	
	6	0.0	0.0	0.0	0.00	0.00	0.00	
	合計	18405.6	0.0	18405.6	0.35	0.00	0.35	Ai＝1.168 Co＝0.374
2F	A	8032.6	0.0	8032.6	0.14	0.00	0.14	
	B	8184.2	0.0	8184.2	0.14	0.00	0.14	
	C	2978.8	0.0	2978.8	0.05	0.00	0.05	
	1	0.0	0.0	0.0	0.00	0.00	0.00	
	2	0.0	0.0	0.0	0.00	0.00	0.00	
	3	0.0	0.0	0.0	0.00	0.00	0.00	
	4	0.0	0.0	0.0	0.00	0.00	0.00	
	5	0.0	0.0	0.0	0.00	0.00	0.00	
	6	0.0	0.0	0.0	0.00	0.00	0.00	
	合計	19195.6	0.0	19195.6	0.32	0.00	0.32	Ai＝1.082 Co＝0.374
1F	A	7966.4	0.0	7966.4	0.12	0.00	0.12	
	B	7720.5	0.0	7720.5	0.12	0.00	0.12	
	C	4070.7	0.0	4070.7	0.06	0.00	0.06	
	1	0.0	0.0	0.0	0.00	0.00	0.00	
	2	0.0	0.0	0.0	0.00	0.00	0.00	
	3	0.0	0.0	0.0	0.00	0.00	0.00	
	4	0.0	0.0	0.0	0.00	0.00	0.00	
	5	0.0	0.0	0.0	0.00	0.00	0.00	
	6	0.0	0.0	0.0	0.00	0.00	0.00	
	合計	19757.6	0.0	19757.6	0.30	0.00	0.30	Ai＝1.000 Co＝0.374

Ｘ方向負加力時　（ 第2種地盤 Z＝1.00 T＝1.20 Rt＝0.80 ）

階名	フレーム名	Q			Q／ΣWi			
		柱	壁	合計	柱	壁	合計	
10F	A	1989.6	0.0	1989.6	0.28	0.00	0.28	
	B	2381.4	0.0	2381.4	0.33	0.00	0.33	
	C	1039.2	0.0	1039.2	0.15	0.00	0.15	
	1	0.0	0.0	0.0	0.00	0.00	0.00	
	2	0.0	0.0	0.0	0.00	0.00	0.00	
	3	0.0	0.0	0.0	0.00	0.00	0.00	
	4	0.0	0.0	0.0	0.00	0.00	0.00	
	5	0.0	0.0	0.0	0.00	0.00	0.00	
	6	0.0	0.0	0.0	0.00	0.00	0.00	
	合計	5410.3	0.0	5410.3	0.76	0.00	0.76	Ai＝2.529 Co＝0.374
9F	A	3120.7	0.0	3120.7	0.23	0.00	0.23	
	B	3736.6	0.0	3736.6	0.28	0.00	0.28	
	C	1406.8	0.0	1406.8	0.10	0.00	0.10	
	1	0.0	0.0	0.0	0.00	0.00	0.00	
	2	0.0	0.0	0.0	0.00	0.00	0.00	
	3	0.0	0.0	0.0	0.00	0.00	0.00	
	4	0.0	0.0	0.0	0.00	0.00	0.00	
	5	0.0	0.0	0.0	0.00	0.00	0.00	
	6	0.0	0.0	0.0	0.00	0.00	0.00	
	合計	8264.1	0.0	8264.1	0.61	0.00	0.61	Ai＝2.048 Co＝0.374
8F	A	4005.5	0.0	4005.5	0.20	0.00	0.20	
	B	4592.1	0.0	4592.1	0.23	0.00	0.23	
	C	2053.3	0.0	2053.3	0.10	0.00	0.10	
	1	0.0	0.0	0.0	0.00	0.00	0.00	
	2	0.0	0.0	0.0	0.00	0.00	0.00	
	3	0.0	0.0	0.0	0.00	0.00	0.00	
	4	0.0	0.0	0.0	0.00	0.00	0.00	
	5	0.0	0.0	0.0	0.00	0.00	0.00	
	6	0.0	0.0	0.0	0.00	0.00	0.00	
	合計	10650.8	0.0	10650.8	0.54	0.00	0.54	Ai＝1.796 Co＝0.374
7F	A	5009.0	0.0	5009.0	0.19	0.00	0.19	
	B	5532.3	0.0	5532.3	0.21	0.00	0.21	
	C	2207.9	0.0	2207.9	0.08	0.00	0.08	
	1	0.0	0.0	0.0	0.00	0.00	0.00	
	2	0.0	0.0	0.0	0.00	0.00	0.00	
	3	0.0	0.0	0.0	0.00	0.00	0.00	
	4	0.0	0.0	0.0	0.00	0.00	0.00	
	5	0.0	0.0	0.0	0.00	0.00	0.00	

階名	フレーム名	Q			Q／ΣＷｉ			
		柱	壁	合計	柱	壁	合計	
7F	6	0.0	0.0	0.0	0.00	0.00	0.00	
	合計	12749.2	0.0	12749.2	0.48	0.00	0.48	Ai＝1.618 Co＝0.374
6F	A	5976.5	0.0	5976.5	0.18	0.00	0.18	
	B	5968.4	0.0	5968.4	0.18	0.00	0.18	
	C	2614.4	0.0	2614.4	0.08	0.00	0.08	
	1	0.0	0.0	0.0	0.00	0.00	0.00	
	2	0.0	0.0	0.0	0.00	0.00	0.00	
	3	0.0	0.0	0.0	0.00	0.00	0.00	
	4	0.0	0.0	0.0	0.00	0.00	0.00	
	5	0.0	0.0	0.0	0.00	0.00	0.00	
	6	0.0	0.0	0.0	0.00	0.00	0.00	
	合計	14559.3	0.0	14559.3	0.44	0.00	0.44	Ai＝1.479 Co＝0.374
5F	A	6659.9	0.0	6659.9	0.17	0.00	0.17	
	B	6722.0	0.0	6722.0	0.17	0.00	0.17	
	C	2710.8	0.0	2710.8	0.07	0.00	0.07	
	1	0.0	0.0	0.0	0.00	0.00	0.00	
	2	0.0	0.0	0.0	0.00	0.00	0.00	
	3	0.0	0.0	0.0	0.00	0.00	0.00	
	4	0.0	0.0	0.0	0.00	0.00	0.00	
	5	0.0	0.0	0.0	0.00	0.00	0.00	
	6	0.0	0.0	0.0	0.00	0.00	0.00	
	合計	16092.7	0.0	16092.7	0.41	0.00	0.41	Ai＝1.363 Co＝0.374
4F	A	7219.9	0.0	7219.9	0.16	0.00	0.16	
	B	7171.7	0.0	7171.7	0.16	0.00	0.16	
	C	2980.9	0.0	2980.9	0.06	0.00	0.06	
	1	0.0	0.0	0.0	0.00	0.00	0.00	
	2	0.0	0.0	0.0	0.00	0.00	0.00	
	3	0.0	0.0	0.0	0.00	0.00	0.00	
	4	0.0	0.0	0.0	0.00	0.00	0.00	
	5	0.0	0.0	0.0	0.00	0.00	0.00	
	6	0.0	0.0	0.0	0.00	0.00	0.00	
	合計	17372.6	0.0	17372.6	0.38	0.00	0.38	Ai＝1.261 Co＝0.374
3F	A	7637.7	0.0	7637.7	0.15	0.00	0.15	
	B	7643.6	0.0	7643.6	0.15	0.00	0.15	
	C	3124.8	0.0	3124.8	0.06	0.00	0.06	
	1	0.0	0.0	0.0	0.00	0.00	0.00	
	2	0.0	0.0	0.0	0.00	0.00	0.00	
	3	0.0	0.0	0.0	0.00	0.00	0.00	
	4	0.0	0.0	0.0	0.00	0.00	0.00	
	5	0.0	0.0	0.0	0.00	0.00	0.00	
	6	0.0	0.0	0.0	0.00	0.00	0.00	
	合計	18406.2	0.0	18406.2	0.35	0.00	0.35	Ai＝1.168 Co＝0.374
2F	A	8028.7	0.0	8028.7	0.14	0.00	0.14	
	B	8185.8	0.0	8185.8	0.14	0.00	0.14	
	C	2981.8	0.0	2981.8	0.05	0.00	0.05	
	1	0.0	0.0	0.0	0.00	0.00	0.00	
	2	0.0	0.0	0.0	0.00	0.00	0.00	
	3	0.0	0.0	0.0	0.00	0.00	0.00	
	4	0.0	0.0	0.0	0.00	0.00	0.00	
	5	0.0	0.0	0.0	0.00	0.00	0.00	
	6	0.0	0.0	0.0	0.00	0.00	0.00	
	合計	19196.3	0.0	19196.3	0.32	0.00	0.32	Ai＝1.082 Co＝0.374
1F	A	7965.4	0.0	7965.4	0.12	0.00	0.12	
	B	7720.0	0.0	7720.0	0.12	0.00	0.12	
	C	4072.9	0.0	4072.9	0.06	0.00	0.06	
	1	0.0	0.0	0.0	0.00	0.00	0.00	
	2	0.0	0.0	0.0	0.00	0.00	0.00	
	3	0.0	0.0	0.0	0.00	0.00	0.00	
	4	0.0	0.0	0.0	0.00	0.00	0.00	
	5	0.0	0.0	0.0	0.00	0.00	0.00	
	6	0.0	0.0	0.0	0.00	0.00	0.00	
	合計	19758.3	0.0	19758.3	0.30	0.00	0.30	Ai＝1.000 Co＝0.374

Ｙ方向正加力時　（ 第2種地盤 Z＝1.00 T＝1.20 Rt＝0.80 ）

階名	フレーム名	Q			Q／ΣWi			
		柱	壁	合計	柱	壁	合計	
10F	1	1051.4	0.0	1051.4	0.15	0.00	0.15	
	2	1160.2	0.0	1160.2	0.16	0.00	0.16	
	3	1163.2	0.0	1163.2	0.16	0.00	0.16	
	4	1156.8	0.0	1156.8	0.16	0.00	0.16	
	5	1153.6	0.0	1153.6	0.16	0.00	0.16	
	6	1052.8	0.0	1052.8	0.15	0.00	0.15	
	A	0.0	0.0	0.0	0.00	0.00	0.00	
	B	0.0	0.0	0.0	0.00	0.00	0.00	
	C	0.0	0.0	0.0	0.00	0.00	0.00	
	合計	6738.0	0.0	6738.0	0.94	0.00	0.94	Ai＝2.529 Co＝0.466
9F	1	1547.1	0.0	1547.1	0.11	0.00	0.11	
	2	1803.5	0.0	1803.5	0.13	0.00	0.13	
	3	1815.6	0.0	1815.6	0.13	0.00	0.13	
	4	1800.2	0.0	1800.2	0.13	0.00	0.13	
	5	1783.4	0.0	1783.4	0.13	0.00	0.13	
	6	1542.4	0.0	1542.4	0.11	0.00	0.11	
	A	0.0	0.0	0.0	0.00	0.00	0.00	
	B	0.0	0.0	0.0	0.00	0.00	0.00	
	C	0.0	0.0	0.0	0.00	0.00	0.00	
	合計	10292.2	0.0	10292.2	0.76	0.00	0.76	Ai＝2.048 Co＝0.466
8F	1	2101.3	0.0	2101.3	0.11	0.00	0.11	
	2	2277.9	0.0	2277.9	0.11	0.00	0.11	
	3	2273.8	0.0	2273.8	0.11	0.00	0.11	
	4	2265.9	0.0	2265.9	0.11	0.00	0.11	
	5	2263.6	0.0	2263.6	0.11	0.00	0.11	
	6	2082.1	0.0	2082.1	0.11	0.00	0.11	
	A	0.0	0.0	0.0	0.00	0.00	0.00	
	B	0.0	0.0	0.0	0.00	0.00	0.00	
	C	0.0	0.0	0.0	0.00	0.00	0.00	
	合計	13264.5	0.0	13264.5	0.67	0.00	0.67	Ai＝1.796 Co＝0.466
7F	1	2398.7	0.0	2398.7	0.09	0.00	0.09	
	2	2787.2	0.0	2787.2	0.11	0.00	0.11	
	3	2788.3	0.0	2788.3	0.11	0.00	0.11	
	4	2773.4	0.0	2773.4	0.11	0.00	0.11	
	5	2763.5	0.0	2763.5	0.11	0.00	0.11	
	6	2366.8	0.0	2366.8	0.09	0.00	0.09	
	A	0.0	0.0	0.0	0.00	0.00	0.00	
	B	0.0	0.0	0.0	0.00	0.00	0.00	
	C	0.0	0.0	0.0	0.00	0.00	0.00	
	合計	15877.9	0.0	15877.9	0.60	0.00	0.60	Ai＝1.618 Co＝0.466
6F	1	2875.7	0.0	2875.7	0.09	0.00	0.09	
	2	3101.7	0.0	3101.7	0.09	0.00	0.09	
	3	3109.7	0.0	3109.7	0.09	0.00	0.09	
	4	3095.4	0.0	3095.4	0.09	0.00	0.09	
	5	3085.0	0.0	3085.0	0.09	0.00	0.09	
	6	2864.7	0.0	2864.7	0.09	0.00	0.09	
	A	0.0	0.0	0.0	0.00	0.00	0.00	
	B	0.0	0.0	0.0	0.00	0.00	0.00	
	C	0.0	0.0	0.0	0.00	0.00	0.00	
	合計	18132.2	0.0	18132.2	0.55	0.00	0.55	Ai＝1.479 Co＝0.466
5F	1	3102.2	0.0	3102.2	0.08	0.00	0.08	
	2	3464.1	0.0	3464.1	0.09	0.00	0.09	
	3	3468.5	0.0	3468.5	0.09	0.00	0.09	
	4	3457.9	0.0	3457.9	0.09	0.00	0.09	
	5	3451.2	0.0	3451.2	0.09	0.00	0.09	
	6	3098.1	0.0	3098.1	0.08	0.00	0.08	
	A	0.0	0.0	0.0	0.00	0.00	0.00	
	B	0.0	0.0	0.0	0.00	0.00	0.00	
	C	0.0	0.0	0.0	0.00	0.00	0.00	
	合計	20041.9	0.0	20041.9	0.51	0.00	0.51	Ai＝1.363 Co＝0.466
4F	1	3097.6	0.0	3097.6	0.07	0.00	0.07	
	2	3859.1	0.0	3859.1	0.08	0.00	0.08	
	3	3865.2	0.0	3865.2	0.08	0.00	0.08	
	4	3855.7	0.0	3855.7	0.08	0.00	0.08	
	5	3852.7	0.0	3852.7	0.08	0.00	0.08	

階名	フレーム名	Q			Q／ΣWi			
		柱	壁	合計	柱	壁	合計	
4F	6	3105.6	0.0	3105.6	0.07	0.00	0.07	
	A	0.0	0.0	0.0	0.00	0.00	0.00	
	B	0.0	0.0	0.0	0.00	0.00	0.00	
	C	0.0	0.0	0.0	0.00	0.00	0.00	
	合計	21635.8	0.0	21635.8	0.47	0.00	0.47	Ai＝1.261 Co＝0.466
3F	1	3427.9	0.0	3427.9	0.07	0.00	0.07	
	2	4017.1	0.0	4017.1	0.08	0.00	0.08	
	3	4024.0	0.0	4024.0	0.08	0.00	0.08	
	4	4015.2	0.0	4015.2	0.08	0.00	0.08	
	5	4009.2	0.0	4009.2	0.08	0.00	0.08	
	6	3429.7	0.0	3429.7	0.07	0.00	0.07	
	A	0.0	0.0	0.0	0.00	0.00	0.00	
	B	0.0	0.0	0.0	0.00	0.00	0.00	
	C	0.0	0.0	0.0	0.00	0.00	0.00	
	合計	22923.1	0.0	22923.1	0.44	0.00	0.44	Ai＝1.168 Co＝0.466
2F	1	3542.1	0.0	3542.1	0.06	0.00	0.06	
	2	4211.4	0.0	4211.4	0.07	0.00	0.07	
	3	4205.8	0.0	4205.8	0.07	0.00	0.07	
	4	4204.3	0.0	4204.3	0.07	0.00	0.07	
	5	4206.8	0.0	4206.8	0.07	0.00	0.07	
	6	3536.7	0.0	3536.7	0.06	0.00	0.06	
	A	0.0	0.0	0.0	0.00	0.00	0.00	
	B	0.0	0.0	0.0	0.00	0.00	0.00	
	C	0.0	0.0	0.0	0.00	0.00	0.00	
	合計	23907.1	0.0	23907.1	0.40	0.00	0.40	Ai＝1.082 Co＝0.466
1F	1	3935.7	0.0	3935.7	0.06	0.00	0.06	
	2	4187.9	0.0	4187.9	0.06	0.00	0.06	
	3	4163.4	0.0	4163.4	0.06	0.00	0.06	
	4	4184.2	0.0	4184.2	0.06	0.00	0.06	
	5	4215.3	0.0	4215.3	0.06	0.00	0.06	
	6	3920.5	0.0	3920.5	0.06	0.00	0.06	
	A	0.0	0.0	0.0	0.00	0.00	0.00	
	B	0.0	0.0	0.0	0.00	0.00	0.00	
	C	0.0	0.0	0.0	0.00	0.00	0.00	
	合計	24606.9	0.0	24606.9	0.37	0.00	0.37	Ai＝1.000 Co＝0.466

Ｙ方向負加力時　（ 第2種地盤 Z＝1.00 T＝1.20 Rt＝0.80 ）

階名	フレーム名	Q			Q／ΣWi			
		柱	壁	合計	柱	壁	合計	
10F	1	1053.2	0.0	1053.2	0.15	0.00	0.15	
	2	1155.1	0.0	1155.1	0.16	0.00	0.16	
	3	1160.9	0.0	1160.9	0.16	0.00	0.16	
	4	1150.1	0.0	1150.1	0.16	0.00	0.16	
	5	1145.2	0.0	1145.2	0.16	0.00	0.16	
	6	1055.1	0.0	1055.1	0.15	0.00	0.15	
	A	0.0	0.0	0.0	0.00	0.00	0.00	
	B	0.0	0.0	0.0	0.00	0.00	0.00	
	C	0.0	0.0	0.0	0.00	0.00	0.00	
	合計	6719.6	0.0	6719.6	0.94	0.00	0.94	Ai＝2.529 Co＝0.465
9F	1	1589.3	0.0	1589.3	0.12	0.00	0.12	
	2	1774.3	0.0	1774.3	0.13	0.00	0.13	
	3	1785.2	0.0	1785.2	0.13	0.00	0.13	
	4	1773.7	0.0	1773.7	0.13	0.00	0.13	
	5	1759.0	0.0	1759.0	0.13	0.00	0.13	
	6	1582.6	0.0	1582.6	0.12	0.00	0.12	
	A	0.0	0.0	0.0	0.00	0.00	0.00	
	B	0.0	0.0	0.0	0.00	0.00	0.00	
	C	0.0	0.0	0.0	0.00	0.00	0.00	
	合計	10264.1	0.0	10264.1	0.76	0.00	0.76	Ai＝2.048 Co＝0.465
8F	1	2116.3	0.0	2116.3	0.11	0.00	0.11	
	2	2262.1	0.0	2262.1	0.11	0.00	0.11	
	3	2254.9	0.0	2254.9	0.11	0.00	0.11	
	4	2254.4	0.0	2254.4	0.11	0.00	0.11	
	5	2244.8	0.0	2244.8	0.11	0.00	0.11	
	6	2095.9	0.0	2095.9	0.11	0.00	0.11	

階名	フレーム名	Q			Q／ΣWi			
		柱	壁	合計	柱	壁	合計	
8F	A	0.0	0.0	0.0	0.00	0.00	0.00	
	B	0.0	0.0	0.0	0.00	0.00	0.00	
	C	0.0	0.0	0.0	0.00	0.00	0.00	
	合計	13228.4	0.0	13228.4	0.67	0.00	0.67	Ai＝1.796 Co＝0.465
7F	1	2452.1	0.0	2452.1	0.09	0.00	0.09	
	2	2750.3	0.0	2750.3	0.10	0.00	0.10	
	3	2750.4	0.0	2750.4	0.10	0.00	0.10	
	4	2745.5	0.0	2745.5	0.10	0.00	0.10	
	5	2709.6	0.0	2709.6	0.10	0.00	0.10	
	6	2426.7	0.0	2426.7	0.09	0.00	0.09	
	A	0.0	0.0	0.0	0.00	0.00	0.00	
	B	0.0	0.0	0.0	0.00	0.00	0.00	
	C	0.0	0.0	0.0	0.00	0.00	0.00	
	合計	15834.6	0.0	15834.6	0.60	0.00	0.60	Ai＝1.618 Co＝0.465
6F	1	2901.3	0.0	2901.3	0.09	0.00	0.09	
	2	3076.8	0.0	3076.8	0.09	0.00	0.09	
	3	3070.7	0.0	3070.7	0.09	0.00	0.09	
	4	3073.8	0.0	3073.8	0.09	0.00	0.09	
	5	3075.1	0.0	3075.1	0.09	0.00	0.09	
	6	2884.9	0.0	2884.9	0.09	0.00	0.09	
	A	0.0	0.0	0.0	0.00	0.00	0.00	
	B	0.0	0.0	0.0	0.00	0.00	0.00	
	C	0.0	0.0	0.0	0.00	0.00	0.00	
	合計	18082.7	0.0	18082.7	0.55	0.00	0.55	Ai＝1.479 Co＝0.465
5F	1	3112.3	0.0	3112.3	0.08	0.00	0.08	
	2	3446.4	0.0	3446.4	0.09	0.00	0.09	
	3	3434.4	0.0	3434.4	0.09	0.00	0.09	
	4	3443.8	0.0	3443.8	0.09	0.00	0.09	
	5	3451.0	0.0	3451.0	0.09	0.00	0.09	
	6	3099.4	0.0	3099.4	0.08	0.00	0.08	
	A	0.0	0.0	0.0	0.00	0.00	0.00	
	B	0.0	0.0	0.0	0.00	0.00	0.00	
	C	0.0	0.0	0.0	0.00	0.00	0.00	
	合計	19987.3	0.0	19987.3	0.51	0.00	0.51	Ai＝1.363 Co＝0.465
4F	1	3090.6	0.0	3090.6	0.07	0.00	0.07	
	2	3846.4	0.0	3846.4	0.08	0.00	0.08	
	3	3838.3	0.0	3838.3	0.08	0.00	0.08	
	4	3851.4	0.0	3851.4	0.08	0.00	0.08	
	5	3859.8	0.0	3859.8	0.08	0.00	0.08	
	6	3090.4	0.0	3090.4	0.07	0.00	0.07	
	A	0.0	0.0	0.0	0.00	0.00	0.00	
	B	0.0	0.0	0.0	0.00	0.00	0.00	
	C	0.0	0.0	0.0	0.00	0.00	0.00	
	合計	21576.9	0.0	21576.9	0.47	0.00	0.47	Ai＝1.261 Co＝0.465
3F	1	3432.8	0.0	3432.8	0.07	0.00	0.07	
	2	3999.3	0.0	3999.3	0.08	0.00	0.08	
	3	3994.8	0.0	3994.8	0.08	0.00	0.08	
	4	4001.3	0.0	4001.3	0.08	0.00	0.08	
	5	4004.3	0.0	4004.3	0.08	0.00	0.08	
	6	3428.1	0.0	3428.1	0.07	0.00	0.07	
	A	0.0	0.0	0.0	0.00	0.00	0.00	
	B	0.0	0.0	0.0	0.00	0.00	0.00	
	C	0.0	0.0	0.0	0.00	0.00	0.00	
	合計	22860.6	0.0	22860.6	0.43	0.00	0.43	Ai＝1.168 Co＝0.465
2F	1	3521.8	0.0	3521.8	0.06	0.00	0.06	
	2	4207.4	0.0	4207.4	0.07	0.00	0.07	
	3	4191.0	0.0	4191.0	0.07	0.00	0.07	
	4	4199.8	0.0	4199.8	0.07	0.00	0.07	
	5	4211.0	0.0	4211.0	0.07	0.00	0.07	
	6	3510.9	0.0	3510.9	0.06	0.00	0.06	
	A	0.0	0.0	0.0	0.00	0.00	0.00	
	B	0.0	0.0	0.0	0.00	0.00	0.00	
	C	0.0	0.0	0.0	0.00	0.00	0.00	
	合計	23841.9	0.0	23841.9	0.40	0.00	0.40	Ai＝1.082 Co＝0.465
1F	1	3987.4	0.0	3987.4	0.06	0.00	0.06	

階名	ﾌﾚｰﾑ名	Q			Q／ΣＷｉ			
		柱	壁	合計	柱	壁	合計	
1F	2	4157.0	0.0	4157.0	0.06	0.00	0.06	
	3	4132.4	0.0	4132.4	0.06	0.00	0.06	
	4	4128.8	0.0	4128.8	0.06	0.00	0.06	
	5	4155.1	0.0	4155.1	0.06	0.00	0.06	
	6	3979.6	0.0	3979.6	0.06	0.00	0.06	
	A	0.0	0.0	0.0	0.00	0.00	0.00	
	B	0.0	0.0	0.0	0.00	0.00	0.00	
	C	0.0	0.0	0.0	0.00	0.00	0.00	
	合計	24540.2	0.0	24540.2	0.37	0.00	0.37	Ai＝1.000 Co＝0.465

U-5.6　構造特性係数

種別　：　部材群としての種別
βｕ　：　耐力壁またはすじかいの負担する水平耐力の割合
Ｄｓ　：　構造特性係数
＊　：　Ds値の直接入力

Ｘ方向正加力時

階名	ｸﾞﾙｰﾌﾟ	フレーム			壁			βｕ	Ｄｓ
		Q(kN)	%	種別	Q(kN)	%	種別		
10F	A	5576.25	100.00		0.00	0.00			
	B	0.00	0.00		0.00	0.00			
	C	0.00	0.00		0.00	0.00			
	A+B+C	5576.25		FA	0.00		WA	0.00	0.25
9F	A	8517.67	100.00		0.00	0.00			
	B	0.00	0.00		0.00	0.00			
	C	0.00	0.00		0.00	0.00			
	A+B+C	8517.67		FA	0.00		WA	0.00	0.25
8F	A	10977.55	100.00		0.00	0.00			
	B	0.00	0.00		0.00	0.00			
	C	0.00	0.00		0.00	0.00			
	A+B+C	10977.55		FA	0.00		WA	0.00	0.25
7F	A	13140.26	100.00		0.00	0.00			
	B	0.00	0.00		0.00	0.00			
	C	0.00	0.00		0.00	0.00			
	A+B+C	13140.26		FA	0.00		WA	0.00	0.25
6F	A	15005.95	100.00		0.00	0.00			
	B	0.00	0.00		0.00	0.00			
	C	0.00	0.00		0.00	0.00			
	A+B+C	15005.95		FA	0.00		WA	0.00	0.25
5F	A	16586.30	100.00		0.00	0.00			
	B	0.00	0.00		0.00	0.00			
	C	0.00	0.00		0.00	0.00			
	A+B+C	16586.30		FA	0.00		WA	0.00	0.25
4F	A	17905.52	100.00		0.00	0.00			
	B	0.00	0.00		0.00	0.00			
	C	0.00	0.00		0.00	0.00			
	A+B+C	17905.52		FA	0.00		WA	0.00	0.25
3F	A	18970.83	100.00		0.00	0.00			
	B	0.00	0.00		0.00	0.00			
	C	0.00	0.00		0.00	0.00			
	A+B+C	18970.83		FA	0.00		WA	0.00	0.25
2F	A	19785.16	100.00		0.00	0.00			
	B	0.00	0.00		0.00	0.00			
	C	0.00	0.00		0.00	0.00			
	A+B+C	19785.16		FA	0.00		WA	0.00	0.25
1F	A	20364.36	100.00		0.00	0.00			
	B	0.00	0.00		0.00	0.00			
	C	0.00	0.00		0.00	0.00			
	A+B+C	20364.36		FA	0.00		WA	0.00	0.25

Ｘ方向負加力時

階名	ｸﾞﾙｰﾌﾟ	フレーム			壁			βｕ	Ｄｓ
		Q(kN)	%	種別	Q(kN)	%	種別		
10F	A	5576.23	100.00		0.00	0.00			

X方向負加力時

階名	ｸﾞﾙｰﾌﾟ	フレーム			壁			βu	Ds
		Q(kN)	%	種別	Q(kN)	%	種別		
10F	B	0.00	0.00		0.00	0.00			
	C	0.00	0.00		0.00	0.00			
	A+B+C	5576.23		FA	0.00		WA	0.00	0.25
9F	A	8517.64	100.00		0.00	0.00			
	B	0.00	0.00		0.00	0.00			
	C	0.00	0.00		0.00	0.00			
	A+B+C	8517.64		FA	0.00		WA	0.00	0.25
8F	A	10977.51	100.00		0.00	0.00			
	B	0.00	0.00		0.00	0.00			
	C	0.00	0.00		0.00	0.00			
	A+B+C	10977.51		FA	0.00		WA	0.00	0.25
7F	A	13140.25	100.00		0.00	0.00			
	B	0.00	0.00		0.00	0.00			
	C	0.00	0.00		0.00	0.00			
	A+B+C	13140.25		FA	0.00		WA	0.00	0.25
6F	A	15005.87	100.00		0.00	0.00			
	B	0.00	0.00		0.00	0.00			
	C	0.00	0.00		0.00	0.00			
	A+B+C	15005.87		FA	0.00		WA	0.00	0.25
5F	A	16586.34	100.00		0.00	0.00			
	B	0.00	0.00		0.00	0.00			
	C	0.00	0.00		0.00	0.00			
	A+B+C	16586.34		FA	0.00		WA	0.00	0.25
4F	A	17905.45	100.00		0.00	0.00			
	B	0.00	0.00		0.00	0.00			
	C	0.00	0.00		0.00	0.00			
	A+B+C	17905.45		FA	0.00		WA	0.00	0.25
3F	A	18970.75	100.00		0.00	0.00			
	B	0.00	0.00		0.00	0.00			
	C	0.00	0.00		0.00	0.00			
	A+B+C	18970.75		FA	0.00		WA	0.00	0.25
2F	A	19785.08	100.00		0.00	0.00			
	B	0.00	0.00		0.00	0.00			
	C	0.00	0.00		0.00	0.00			
	A+B+C	19785.08		FA	0.00		WA	0.00	0.25
1F	A	20364.27	100.00		0.00	0.00			
	B	0.00	0.00		0.00	0.00			
	C	0.00	0.00		0.00	0.00			
	A+B+C	20364.27		FA	0.00		WA	0.00	0.25

Y方向正加力時

階名	ｸﾞﾙｰﾌﾟ	フレーム			壁			βu	Ds
		Q(kN)	%	種別	Q(kN)	%	種別		
10F	A	6886.97	100.00		0.00	0.00			
	B	0.00	0.00		0.00	0.00			
	C	0.00	0.00		0.00	0.00			
	A+B+C	6886.97		FA	0.00		WA	0.00	0.25
9F	A	10519.79	100.00		0.00	0.00			
	B	0.00	0.00		0.00	0.00			
	C	0.00	0.00		0.00	0.00			
	A+B+C	10519.79		FA	0.00		WA	0.00	0.25
8F	A	13557.87	100.00		0.00	0.00			
	B	0.00	0.00		0.00	0.00			
	C	0.00	0.00		0.00	0.00			
	A+B+C	13557.87		FA	0.00		WA	0.00	0.25
7F	A	16228.98	100.00		0.00	0.00			
	B	0.00	0.00		0.00	0.00			
	C	0.00	0.00		0.00	0.00			
	A+B+C	16228.98		FA	0.00		WA	0.00	0.25
6F	A	18533.11	100.00		0.00	0.00			
	B	0.00	0.00		0.00	0.00			
	C	0.00	0.00		0.00	0.00			
	A+B+C	18533.11		FA	0.00		WA	0.00	0.25
5F	A	20485.10	100.00		0.00	0.00			

Y方向正加力時

階名	ｸﾞﾙｰﾌﾟ	フレーム			壁			βu	Ds
		Q(kN)	%	種別	Q(kN)	%	種別		
5F	B	0.00	0.00		0.00	0.00			
	C	0.00	0.00		0.00	0.00			
	A+B+C	20485.10		FA	0.00		WA	0.00	0.25
4F	A	22114.28	100.00		0.00	0.00			
	B	0.00	0.00		0.00	0.00			
	C	0.00	0.00		0.00	0.00			
	A+B+C	22114.28		FA	0.00		WA	0.00	0.25
3F	A	23429.99	100.00		0.00	0.00			
	B	0.00	0.00		0.00	0.00			
	C	0.00	0.00		0.00	0.00			
	A+B+C	23429.99		FA	0.00		WA	0.00	0.25
2F	A	24435.74	100.00		0.00	0.00			
	B	0.00	0.00		0.00	0.00			
	C	0.00	0.00		0.00	0.00			
	A+B+C	24435.74		FA	0.00		WA	0.00	0.25
1F	A	25151.08	100.00		0.00	0.00			
	B	0.00	0.00		0.00	0.00			
	C	0.00	0.00		0.00	0.00			
	A+B+C	25151.08		FA	0.00		WA	0.00	0.25

Y方向負加力時

階名	ｸﾞﾙｰﾌﾟ	フレーム			壁			βu	Ds
		Q(kN)	%	種別	Q(kN)	%	種別		
10F	A	6859.55	100.00		0.00	0.00			
	B	0.00	0.00		0.00	0.00			
	C	0.00	0.00		0.00	0.00			
	A+B+C	6859.55		FA	0.00		WA	0.00	0.25
9F	A	10477.91	100.00		0.00	0.00			
	B	0.00	0.00		0.00	0.00			
	C	0.00	0.00		0.00	0.00			
	A+B+C	10477.91		FA	0.00		WA	0.00	0.25
8F	A	13503.89	100.00		0.00	0.00			
	B	0.00	0.00		0.00	0.00			
	C	0.00	0.00		0.00	0.00			
	A+B+C	13503.89		FA	0.00		WA	0.00	0.25
7F	A	16164.36	100.00		0.00	0.00			
	B	0.00	0.00		0.00	0.00			
	C	0.00	0.00		0.00	0.00			
	A+B+C	16164.36		FA	0.00		WA	0.00	0.25
6F	A	18459.37	100.00		0.00	0.00			
	B	0.00	0.00		0.00	0.00			
	C	0.00	0.00		0.00	0.00			
	A+B+C	18459.37		FA	0.00		WA	0.00	0.25
5F	A	20403.52	100.00		0.00	0.00			
	B	0.00	0.00		0.00	0.00			
	C	0.00	0.00		0.00	0.00			
	A+B+C	20403.52		FA	0.00		WA	0.00	0.25
4F	A	22026.24	100.00		0.00	0.00			
	B	0.00	0.00		0.00	0.00			
	C	0.00	0.00		0.00	0.00			
	A+B+C	22026.24		FA	0.00		WA	0.00	0.25
3F	A	23336.71	100.00		0.00	0.00			
	B	0.00	0.00		0.00	0.00			
	C	0.00	0.00		0.00	0.00			
	A+B+C	23336.71		FA	0.00		WA	0.00	0.25
2F	A	24338.46	100.00		0.00	0.00			
	B	0.00	0.00		0.00	0.00			
	C	0.00	0.00		0.00	0.00			
	A+B+C	24338.46		FA	0.00		WA	0.00	0.25
1F	A	25050.95	100.00		0.00	0.00			
	B	0.00	0.00		0.00	0.00			
	C	0.00	0.00		0.00	0.00			
	A+B+C	25050.95		FA	0.00		WA	0.00	0.25

U-5.7　必要保有水平耐力

Ci　：層せん断力係数　　Fs　：剛性率に応じた数値
ΣWi　：層重量　(kN)　　Fe　：偏心率に応じた数値
Qud　：各階の水平力　(kN)　　Fes　：形状係数
Qun　：必要保有水平耐力　(kN)　　Ds　：構造特性係数
U　：用途係数(1.00)
*　：Ds値の直接入力
+　：Ds値の割増がされている

X方向正加力時

階名	Ci	ΣWi	Qud	Fs	Fe	Fes	Ds	Qun
10F	2.023	7145.5	14457.6	1.000	1.000	1.000	0.25	3614.4
9F	1.638	13479.5	22083.8	1.000	1.000	1.000	0.25	5521.0
8F	1.436	19813.5	28461.6	1.000	1.000	1.000	0.25	7115.4
7F	1.295	26317.3	34068.9	1.000	1.000	1.000	0.25	8517.2
6F	1.184	32873.5	38906.0	1.000	1.000	1.000	0.25	9726.5
5F	1.091	39429.7	43003.7	1.000	1.000	1.000	0.25	10750.9
4F	1.009	46017.0	46423.8	1.000	1.000	1.000	0.25	11605.9
3F	0.935	52629.7	49185.8	1.000	1.000	1.000	0.25	12296.4
2F	0.866	59242.5	51297.1	1.000	1.000	1.000	0.25	12824.3
1F	0.800	65998.5	52798.8	1.000	1.000	1.000	0.25	13199.7

X方向負加力時

階名	Ci	ΣWi	Qud	Fs	Fe	Fes	Ds	Qun
10F	2.023	7145.5	14457.6	1.000	1.000	1.000	0.25	3614.4
9F	1.638	13479.5	22083.8	1.000	1.000	1.000	0.25	5521.0
8F	1.436	19813.5	28461.6	1.000	1.000	1.000	0.25	7115.4
7F	1.295	26317.3	34068.9	1.000	1.000	1.000	0.25	8517.2
6F	1.184	32873.5	38906.0	1.000	1.000	1.000	0.25	9726.5
5F	1.091	39429.7	43003.7	1.000	1.000	1.000	0.25	10750.9
4F	1.009	46017.0	46423.8	1.000	1.000	1.000	0.25	11605.9
3F	0.935	52629.7	49185.8	1.000	1.000	1.000	0.25	12296.4
2F	0.866	59242.5	51297.1	1.000	1.000	1.000	0.25	12824.3
1F	0.800	65998.5	52798.8	1.000	1.000	1.000	0.25	13199.7

Y方向正加力時

階名	Ci	ΣWi	Qud	Fs	Fe	Fes	Ds	Qun
10F	2.023	7145.5	14457.6	1.000	1.000	1.000	0.25	3614.4
9F	1.638	13479.5	22083.8	1.000	1.000	1.000	0.25	5521.0
8F	1.436	19813.5	28461.6	1.000	1.000	1.000	0.25	7115.4
7F	1.295	26317.3	34068.9	1.000	1.000	1.000	0.25	8517.2
6F	1.184	32873.5	38906.0	1.000	1.000	1.000	0.25	9726.5
5F	1.091	39429.7	43003.7	1.000	1.000	1.000	0.25	10750.9
4F	1.009	46017.0	46423.8	1.000	1.000	1.000	0.25	11605.9
3F	0.935	52629.7	49185.8	1.000	1.000	1.000	0.25	12296.4
2F	0.866	59242.5	51297.1	1.000	1.000	1.000	0.25	12824.3
1F	0.800	65998.5	52798.8	1.000	1.000	1.000	0.25	13199.7

Y方向負加力時

階名	Ci	ΣWi	Qud	Fs	Fe	Fes	Ds	Qun
10F	2.023	7145.5	14457.6	1.000	1.000	1.000	0.25	3614.4
9F	1.638	13479.5	22083.8	1.000	1.000	1.000	0.25	5521.0
8F	1.436	19813.5	28461.6	1.000	1.000	1.000	0.25	7115.4
7F	1.295	26317.3	34068.9	1.000	1.000	1.000	0.25	8517.2
6F	1.184	32873.5	38906.0	1.000	1.000	1.000	0.25	9726.5
5F	1.091	39429.7	43003.7	1.000	1.000	1.000	0.25	10750.9
4F	1.009	46017.0	46423.8	1.000	1.000	1.000	0.25	11605.9
3F	0.935	52629.7	49185.8	1.000	1.000	1.000	0.25	12296.4
2F	0.866	59242.5	51297.1	1.000	1.000	1.000	0.25	12824.3
1F	0.800	65998.5	52798.8	1.000	1.000	1.000	0.25	13199.7

U-5.8　保有水平耐力判定

U-5.8.1　ランク別の保有水平耐力時負担せん断力のまとめ

X方向正加力時

階名	ﾌﾚｰﾑ名	フレーム				壁			
		FA	FB	FC	FD	WA	WB	WC	WD
10F	A	1988.43	0.00	0.00	0.00	0.00	0.00	0.00	0.00
	B	2382.40	0.00	0.00	0.00	0.00	0.00	0.00	0.00
	C	1039.26	0.00	0.00	0.00	0.00	0.00	0.00	0.00
	1	0.00	0.00	0.00	0.00	0.00	0.00	0.00	0.00
	2	0.00	0.00	0.00	0.00	0.00	0.00	0.00	0.00
	3	0.00	0.00	0.00	0.00	0.00	0.00	0.00	0.00
	4	0.00	0.00	0.00	0.00	0.00	0.00	0.00	0.00
	5	0.00	0.00	0.00	0.00	0.00	0.00	0.00	0.00
	6	0.00	0.00	0.00	0.00	0.00	0.00	0.00	0.00
	合計	5410.10	0.00	0.00	0.00	0.00	0.00	0.00	0.00
9F	A	3119.09	0.00	0.00	0.00	0.00	0.00	0.00	0.00
	B	3737.16	0.00	0.00	0.00	0.00	0.00	0.00	0.00
	C	1407.63	0.00	0.00	0.00	0.00	0.00	0.00	0.00
	1	0.00	0.00	0.00	0.00	0.00	0.00	0.00	0.00
	2	0.00	0.00	0.00	0.00	0.00	0.00	0.00	0.00
	3	0.00	0.00	0.00	0.00	0.00	0.00	0.00	0.00
	4	0.00	0.00	0.00	0.00	0.00	0.00	0.00	0.00
	5	0.00	0.00	0.00	0.00	0.00	0.00	0.00	0.00
	6	0.00	0.00	0.00	0.00	0.00	0.00	0.00	0.00
	合計	8263.88	0.00	0.00	0.00	0.00	0.00	0.00	0.00
8F	A	4005.17	0.00	0.00	0.00	0.00	0.00	0.00	0.00
	B	4588.84	0.00	0.00	0.00	0.00	0.00	0.00	0.00
	C	2056.44	0.00	0.00	0.00	0.00	0.00	0.00	0.00
	1	0.00	0.00	0.00	0.00	0.00	0.00	0.00	0.00
	2	0.00	0.00	0.00	0.00	0.00	0.00	0.00	0.00
	3	0.00	0.00	0.00	0.00	0.00	0.00	0.00	0.00
	4	0.00	0.00	0.00	0.00	0.00	0.00	0.00	0.00
	5	0.00	0.00	0.00	0.00	0.00	0.00	0.00	0.00
	6	0.00	0.00	0.00	0.00	0.00	0.00	0.00	0.00
	合計	10650.45	0.00	0.00	0.00	0.00	0.00	0.00	0.00
7F	A	5009.04	0.00	0.00	0.00	0.00	0.00	0.00	0.00
	B	5527.86	0.00	0.00	0.00	0.00	0.00	0.00	0.00
	C	2211.87	0.00	0.00	0.00	0.00	0.00	0.00	0.00
	1	0.00	0.00	0.00	0.00	0.00	0.00	0.00	0.00
	2	0.00	0.00	0.00	0.00	0.00	0.00	0.00	0.00
	3	0.00	0.00	0.00	0.00	0.00	0.00	0.00	0.00
	4	0.00	0.00	0.00	0.00	0.00	0.00	0.00	0.00
	5	0.00	0.00	0.00	0.00	0.00	0.00	0.00	0.00
	6	0.00	0.00	0.00	0.00	0.00	0.00	0.00	0.00
	合計	12748.76	0.00	0.00	0.00	0.00	0.00	0.00	0.00
6F	A	5982.28	0.00	0.00	0.00	0.00	0.00	0.00	0.00
	B	5963.04	0.00	0.00	0.00	0.00	0.00	0.00	0.00
	C	2613.51	0.00	0.00	0.00	0.00	0.00	0.00	0.00
	1	0.00	0.00	0.00	0.00	0.00	0.00	0.00	0.00
	2	0.00	0.00	0.00	0.00	0.00	0.00	0.00	0.00
	3	0.00	0.00	0.00	0.00	0.00	0.00	0.00	0.00
	4	0.00	0.00	0.00	0.00	0.00	0.00	0.00	0.00
	5	0.00	0.00	0.00	0.00	0.00	0.00	0.00	0.00
	6	0.00	0.00	0.00	0.00	0.00	0.00	0.00	0.00
	合計	14558.83	0.00	0.00	0.00	0.00	0.00	0.00	0.00
5F	A	6666.90	0.00	0.00	0.00	0.00	0.00	0.00	0.00
	B	6719.69	0.00	0.00	0.00	0.00	0.00	0.00	0.00
	C	2705.60	0.00	0.00	0.00	0.00	0.00	0.00	0.00
	1	0.00	0.00	0.00	0.00	0.00	0.00	0.00	0.00
	2	0.00	0.00	0.00	0.00	0.00	0.00	0.00	0.00
	3	0.00	0.00	0.00	0.00	0.00	0.00	0.00	0.00
	4	0.00	0.00	0.00	0.00	0.00	0.00	0.00	0.00
	5	0.00	0.00	0.00	0.00	0.00	0.00	0.00	0.00
	6	0.00	0.00	0.00	0.00	0.00	0.00	0.00	0.00
	合計	16092.19	0.00	0.00	0.00	0.00	0.00	0.00	0.00

X方向正加力時

階名	ﾌﾚｰﾑ名	フレーム				壁			
		FA	FB	FC	FD	WA	WB	WC	WD
4F	A	7228.02	0.00	0.00	0.00	0.00	0.00	0.00	0.00
	B	7166.50	0.00	0.00	0.00	0.00	0.00	0.00	0.00
	C	2977.49	0.00	0.00	0.00	0.00	0.00	0.00	0.00
	1	0.00	0.00	0.00	0.00	0.00	0.00	0.00	0.00
	2	0.00	0.00	0.00	0.00	0.00	0.00	0.00	0.00
	3	0.00	0.00	0.00	0.00	0.00	0.00	0.00	0.00
	4	0.00	0.00	0.00	0.00	0.00	0.00	0.00	0.00
	5	0.00	0.00	0.00	0.00	0.00	0.00	0.00	0.00
	6	0.00	0.00	0.00	0.00	0.00	0.00	0.00	0.00
	合計	17372.01	0.00	0.00	0.00	0.00	0.00	0.00	0.00
3F	A	7643.30	0.00	0.00	0.00	0.00	0.00	0.00	0.00
	B	7640.23	0.00	0.00	0.00	0.00	0.00	0.00	0.00
	C	3122.04	0.00	0.00	0.00	0.00	0.00	0.00	0.00
	1	0.00	0.00	0.00	0.00	0.00	0.00	0.00	0.00
	2	0.00	0.00	0.00	0.00	0.00	0.00	0.00	0.00
	3	0.00	0.00	0.00	0.00	0.00	0.00	0.00	0.00
	4	0.00	0.00	0.00	0.00	0.00	0.00	0.00	0.00
	5	0.00	0.00	0.00	0.00	0.00	0.00	0.00	0.00
	6	0.00	0.00	0.00	0.00	0.00	0.00	0.00	0.00
	合計	18405.57	0.00	0.00	0.00	0.00	0.00	0.00	0.00
2F	A	8032.61	0.00	0.00	0.00	0.00	0.00	0.00	0.00
	B	8184.19	0.00	0.00	0.00	0.00	0.00	0.00	0.00
	C	2978.79	0.00	0.00	0.00	0.00	0.00	0.00	0.00
	1	0.00	0.00	0.00	0.00	0.00	0.00	0.00	0.00
	2	0.00	0.00	0.00	0.00	0.00	0.00	0.00	0.00
	3	0.00	0.00	0.00	0.00	0.00	0.00	0.00	0.00
	4	0.00	0.00	0.00	0.00	0.00	0.00	0.00	0.00
	5	0.00	0.00	0.00	0.00	0.00	0.00	0.00	0.00
	6	0.00	0.00	0.00	0.00	0.00	0.00	0.00	0.00
	合計	19195.59	0.00	0.00	0.00	0.00	0.00	0.00	0.00
1F	A	7966.43	0.00	0.00	0.00	0.00	0.00	0.00	0.00
	B	7720.48	0.00	0.00	0.00	0.00	0.00	0.00	0.00
	C	4070.67	0.00	0.00	0.00	0.00	0.00	0.00	0.00
	1	0.00	0.00	0.00	0.00	0.00	0.00	0.00	0.00
	2	0.00	0.00	0.00	0.00	0.00	0.00	0.00	0.00
	3	0.00	0.00	0.00	0.00	0.00	0.00	0.00	0.00
	4	0.00	0.00	0.00	0.00	0.00	0.00	0.00	0.00
	5	0.00	0.00	0.00	0.00	0.00	0.00	0.00	0.00
	6	0.00	0.00	0.00	0.00	0.00	0.00	0.00	0.00
	合計	19757.57	0.00	0.00	0.00	0.00	0.00	0.00	0.00

X方向負加力時

階名	ﾌﾚｰﾑ名	フレーム				壁			
		FA	FB	FC	FD	WA	WB	WC	WD
10F	A	1989.61	0.00	0.00	0.00	0.00	0.00	0.00	0.00
	B	2381.45	0.00	0.00	0.00	0.00	0.00	0.00	0.00
	C	1039.21	0.00	0.00	0.00	0.00	0.00	0.00	0.00
	1	0.00	0.00	0.00	0.00	0.00	0.00	0.00	0.00
	2	0.00	0.00	0.00	0.00	0.00	0.00	0.00	0.00
	3	0.00	0.00	0.00	0.00	0.00	0.00	0.00	0.00
	4	0.00	0.00	0.00	0.00	0.00	0.00	0.00	0.00
	5	0.00	0.00	0.00	0.00	0.00	0.00	0.00	0.00
	6	0.00	0.00	0.00	0.00	0.00	0.00	0.00	0.00
	合計	5410.28	0.00	0.00	0.00	0.00	0.00	0.00	0.00
9F	A	3120.67	0.00	0.00	0.00	0.00	0.00	0.00	0.00
	B	3736.63	0.00	0.00	0.00	0.00	0.00	0.00	0.00
	C	1406.85	0.00	0.00	0.00	0.00	0.00	0.00	0.00
	1	0.00	0.00	0.00	0.00	0.00	0.00	0.00	0.00
	2	0.00	0.00	0.00	0.00	0.00	0.00	0.00	0.00
	3	0.00	0.00	0.00	0.00	0.00	0.00	0.00	0.00
	4	0.00	0.00	0.00	0.00	0.00	0.00	0.00	0.00
	5	0.00	0.00	0.00	0.00	0.00	0.00	0.00	0.00
	6	0.00	0.00	0.00	0.00	0.00	0.00	0.00	0.00
	合計	8264.14	0.00	0.00	0.00	0.00	0.00	0.00	0.00

X方向負加力時

階名	ﾌﾚｰﾑ名	フレーム				壁			
		FA	FB	FC	FD	WA	WB	WC	WD
8F	A	4005.47	0.00	0.00	0.00	0.00	0.00	0.00	0.00
	B	4592.06	0.00	0.00	0.00	0.00	0.00	0.00	0.00
	C	2053.27	0.00	0.00	0.00	0.00	0.00	0.00	0.00
	1	0.00	0.00	0.00	0.00	0.00	0.00	0.00	0.00
	2	0.00	0.00	0.00	0.00	0.00	0.00	0.00	0.00
	3	0.00	0.00	0.00	0.00	0.00	0.00	0.00	0.00
	4	0.00	0.00	0.00	0.00	0.00	0.00	0.00	0.00
	5	0.00	0.00	0.00	0.00	0.00	0.00	0.00	0.00
	6	0.00	0.00	0.00	0.00	0.00	0.00	0.00	0.00
	合計	10650.80	0.00	0.00	0.00	0.00	0.00	0.00	0.00
7F	A	5009.02	0.00	0.00	0.00	0.00	0.00	0.00	0.00
	B	5532.26	0.00	0.00	0.00	0.00	0.00	0.00	0.00
	C	2207.89	0.00	0.00	0.00	0.00	0.00	0.00	0.00
	1	0.00	0.00	0.00	0.00	0.00	0.00	0.00	0.00
	2	0.00	0.00	0.00	0.00	0.00	0.00	0.00	0.00
	3	0.00	0.00	0.00	0.00	0.00	0.00	0.00	0.00
	4	0.00	0.00	0.00	0.00	0.00	0.00	0.00	0.00
	5	0.00	0.00	0.00	0.00	0.00	0.00	0.00	0.00
	6	0.00	0.00	0.00	0.00	0.00	0.00	0.00	0.00
	合計	12749.17	0.00	0.00	0.00	0.00	0.00	0.00	0.00
6F	A	5976.49	0.00	0.00	0.00	0.00	0.00	0.00	0.00
	B	5968.37	0.00	0.00	0.00	0.00	0.00	0.00	0.00
	C	2614.44	0.00	0.00	0.00	0.00	0.00	0.00	0.00
	1	0.00	0.00	0.00	0.00	0.00	0.00	0.00	0.00
	2	0.00	0.00	0.00	0.00	0.00	0.00	0.00	0.00
	3	0.00	0.00	0.00	0.00	0.00	0.00	0.00	0.00
	4	0.00	0.00	0.00	0.00	0.00	0.00	0.00	0.00
	5	0.00	0.00	0.00	0.00	0.00	0.00	0.00	0.00
	6	0.00	0.00	0.00	0.00	0.00	0.00	0.00	0.00
	合計	14559.29	0.00	0.00	0.00	0.00	0.00	0.00	0.00
5F	A	6659.90	0.00	0.00	0.00	0.00	0.00	0.00	0.00
	B	6721.98	0.00	0.00	0.00	0.00	0.00	0.00	0.00
	C	2710.83	0.00	0.00	0.00	0.00	0.00	0.00	0.00
	1	0.00	0.00	0.00	0.00	0.00	0.00	0.00	0.00
	2	0.00	0.00	0.00	0.00	0.00	0.00	0.00	0.00
	3	0.00	0.00	0.00	0.00	0.00	0.00	0.00	0.00
	4	0.00	0.00	0.00	0.00	0.00	0.00	0.00	0.00
	5	0.00	0.00	0.00	0.00	0.00	0.00	0.00	0.00
	6	0.00	0.00	0.00	0.00	0.00	0.00	0.00	0.00
	合計	16092.71	0.00	0.00	0.00	0.00	0.00	0.00	0.00
4F	A	7219.92	0.00	0.00	0.00	0.00	0.00	0.00	0.00
	B	7171.69	0.00	0.00	0.00	0.00	0.00	0.00	0.00
	C	2980.95	0.00	0.00	0.00	0.00	0.00	0.00	0.00
	1	0.00	0.00	0.00	0.00	0.00	0.00	0.00	0.00
	2	0.00	0.00	0.00	0.00	0.00	0.00	0.00	0.00
	3	0.00	0.00	0.00	0.00	0.00	0.00	0.00	0.00
	4	0.00	0.00	0.00	0.00	0.00	0.00	0.00	0.00
	5	0.00	0.00	0.00	0.00	0.00	0.00	0.00	0.00
	6	0.00	0.00	0.00	0.00	0.00	0.00	0.00	0.00
	合計	17372.56	0.00	0.00	0.00	0.00	0.00	0.00	0.00
3F	A	7637.72	0.00	0.00	0.00	0.00	0.00	0.00	0.00
	B	7643.62	0.00	0.00	0.00	0.00	0.00	0.00	0.00
	C	3124.82	0.00	0.00	0.00	0.00	0.00	0.00	0.00
	1	0.00	0.00	0.00	0.00	0.00	0.00	0.00	0.00
	2	0.00	0.00	0.00	0.00	0.00	0.00	0.00	0.00
	3	0.00	0.00	0.00	0.00	0.00	0.00	0.00	0.00
	4	0.00	0.00	0.00	0.00	0.00	0.00	0.00	0.00
	5	0.00	0.00	0.00	0.00	0.00	0.00	0.00	0.00
	6	0.00	0.00	0.00	0.00	0.00	0.00	0.00	0.00
	合計	18406.15	0.00	0.00	0.00	0.00	0.00	0.00	0.00
2F	A	8028.66	0.00	0.00	0.00	0.00	0.00	0.00	0.00
	B	8185.80	0.00	0.00	0.00	0.00	0.00	0.00	0.00
	C	2981.80	0.00	0.00	0.00	0.00	0.00	0.00	0.00
	1	0.00	0.00	0.00	0.00	0.00	0.00	0.00	0.00

X方向負加力時

階名	ﾌﾚｰﾑ名	フレーム				壁			
		FA	FB	FC	FD	WA	WB	WC	WD
2F	2	0.00	0.00	0.00	0.00	0.00	0.00	0.00	0.00
	3	0.00	0.00	0.00	0.00	0.00	0.00	0.00	0.00
	4	0.00	0.00	0.00	0.00	0.00	0.00	0.00	0.00
	5	0.00	0.00	0.00	0.00	0.00	0.00	0.00	0.00
	6	0.00	0.00	0.00	0.00	0.00	0.00	0.00	0.00
	合計	19196.25	0.00	0.00	0.00	0.00	0.00	0.00	0.00
1F	A	7965.42	0.00	0.00	0.00	0.00	0.00	0.00	0.00
	B	7719.99	0.00	0.00	0.00	0.00	0.00	0.00	0.00
	C	4072.89	0.00	0.00	0.00	0.00	0.00	0.00	0.00
	1	0.00	0.00	0.00	0.00	0.00	0.00	0.00	0.00
	2	0.00	0.00	0.00	0.00	0.00	0.00	0.00	0.00
	3	0.00	0.00	0.00	0.00	0.00	0.00	0.00	0.00
	4	0.00	0.00	0.00	0.00	0.00	0.00	0.00	0.00
	5	0.00	0.00	0.00	0.00	0.00	0.00	0.00	0.00
	6	0.00	0.00	0.00	0.00	0.00	0.00	0.00	0.00
	合計	19758.30	0.00	0.00	0.00	0.00	0.00	0.00	0.00

Y方向正加力時

階名	ﾌﾚｰﾑ名	フレーム				壁			
		FA	FB	FC	FD	WA	WB	WC	WD
10F	1	1051.39	0.00	0.00	0.00	0.00	0.00	0.00	0.00
	2	1160.17	0.00	0.00	0.00	0.00	0.00	0.00	0.00
	3	1163.25	0.00	0.00	0.00	0.00	0.00	0.00	0.00
	4	1156.80	0.00	0.00	0.00	0.00	0.00	0.00	0.00
	5	1153.58	0.00	0.00	0.00	0.00	0.00	0.00	0.00
	6	1052.79	0.00	0.00	0.00	0.00	0.00	0.00	0.00
	A	0.00	0.00	0.00	0.00	0.00	0.00	0.00	0.00
	B	0.00	0.00	0.00	0.00	0.00	0.00	0.00	0.00
	C	0.00	0.00	0.00	0.00	0.00	0.00	0.00	0.00
	合計	6737.97	0.00	0.00	0.00	0.00	0.00	0.00	0.00
9F	1	1547.07	0.00	0.00	0.00	0.00	0.00	0.00	0.00
	2	1803.51	0.00	0.00	0.00	0.00	0.00	0.00	0.00
	3	1815.58	0.00	0.00	0.00	0.00	0.00	0.00	0.00
	4	1800.23	0.00	0.00	0.00	0.00	0.00	0.00	0.00
	5	1783.38	0.00	0.00	0.00	0.00	0.00	0.00	0.00
	6	1542.41	0.00	0.00	0.00	0.00	0.00	0.00	0.00
	A	0.00	0.00	0.00	0.00	0.00	0.00	0.00	0.00
	B	0.00	0.00	0.00	0.00	0.00	0.00	0.00	0.00
	C	0.00	0.00	0.00	0.00	0.00	0.00	0.00	0.00
	合計	10292.18	0.00	0.00	0.00	0.00	0.00	0.00	0.00
8F	1	2101.28	0.00	0.00	0.00	0.00	0.00	0.00	0.00
	2	2277.89	0.00	0.00	0.00	0.00	0.00	0.00	0.00
	3	2273.78	0.00	0.00	0.00	0.00	0.00	0.00	0.00
	4	2265.94	0.00	0.00	0.00	0.00	0.00	0.00	0.00
	5	2263.56	0.00	0.00	0.00	0.00	0.00	0.00	0.00
	6	2082.08	0.00	0.00	0.00	0.00	0.00	0.00	0.00
	A	0.00	0.00	0.00	0.00	0.00	0.00	0.00	0.00
	B	0.00	0.00	0.00	0.00	0.00	0.00	0.00	0.00
	C	0.00	0.00	0.00	0.00	0.00	0.00	0.00	0.00
	合計	13264.54	0.00	0.00	0.00	0.00	0.00	0.00	0.00
7F	1	2398.69	0.00	0.00	0.00	0.00	0.00	0.00	0.00
	2	2787.21	0.00	0.00	0.00	0.00	0.00	0.00	0.00
	3	2788.32	0.00	0.00	0.00	0.00	0.00	0.00	0.00
	4	2773.36	0.00	0.00	0.00	0.00	0.00	0.00	0.00
	5	2763.50	0.00	0.00	0.00	0.00	0.00	0.00	0.00
	6	2366.77	0.00	0.00	0.00	0.00	0.00	0.00	0.00
	A	0.00	0.00	0.00	0.00	0.00	0.00	0.00	0.00
	B	0.00	0.00	0.00	0.00	0.00	0.00	0.00	0.00
	C	0.00	0.00	0.00	0.00	0.00	0.00	0.00	0.00
	合計	15877.85	0.00	0.00	0.00	0.00	0.00	0.00	0.00
6F	1	2875.74	0.00	0.00	0.00	0.00	0.00	0.00	0.00
	2	3101.67	0.00	0.00	0.00	0.00	0.00	0.00	0.00
	3	3109.67	0.00	0.00	0.00	0.00	0.00	0.00	0.00
	4	3095.37	0.00	0.00	0.00	0.00	0.00	0.00	0.00

Y方向正加力時

階名	ﾌﾚｰﾑ名	フレーム				壁			
		FA	FB	FC	FD	WA	WB	WC	WD
6F	5	3085.04	0.00	0.00	0.00	0.00	0.00	0.00	0.00
	6	2864.71	0.00	0.00	0.00	0.00	0.00	0.00	0.00
	A	0.00	0.00	0.00	0.00	0.00	0.00	0.00	0.00
	B	0.00	0.00	0.00	0.00	0.00	0.00	0.00	0.00
	C	0.00	0.00	0.00	0.00	0.00	0.00	0.00	0.00
	合計	18132.19	0.00	0.00	0.00	0.00	0.00	0.00	0.00
5F	1	3102.17	0.00	0.00	0.00	0.00	0.00	0.00	0.00
	2	3464.11	0.00	0.00	0.00	0.00	0.00	0.00	0.00
	3	3468.51	0.00	0.00	0.00	0.00	0.00	0.00	0.00
	4	3457.85	0.00	0.00	0.00	0.00	0.00	0.00	0.00
	5	3451.19	0.00	0.00	0.00	0.00	0.00	0.00	0.00
	6	3098.07	0.00	0.00	0.00	0.00	0.00	0.00	0.00
	A	0.00	0.00	0.00	0.00	0.00	0.00	0.00	0.00
	B	0.00	0.00	0.00	0.00	0.00	0.00	0.00	0.00
	C	0.00	0.00	0.00	0.00	0.00	0.00	0.00	0.00
	合計	20041.90	0.00	0.00	0.00	0.00	0.00	0.00	0.00
4F	1	3097.57	0.00	0.00	0.00	0.00	0.00	0.00	0.00
	2	3859.13	0.00	0.00	0.00	0.00	0.00	0.00	0.00
	3	3865.21	0.00	0.00	0.00	0.00	0.00	0.00	0.00
	4	3855.68	0.00	0.00	0.00	0.00	0.00	0.00	0.00
	5	3852.65	0.00	0.00	0.00	0.00	0.00	0.00	0.00
	6	3105.58	0.00	0.00	0.00	0.00	0.00	0.00	0.00
	A	0.00	0.00	0.00	0.00	0.00	0.00	0.00	0.00
	B	0.00	0.00	0.00	0.00	0.00	0.00	0.00	0.00
	C	0.00	0.00	0.00	0.00	0.00	0.00	0.00	0.00
	合計	21635.83	0.00	0.00	0.00	0.00	0.00	0.00	0.00
3F	1	3427.90	0.00	0.00	0.00	0.00	0.00	0.00	0.00
	2	4017.10	0.00	0.00	0.00	0.00	0.00	0.00	0.00
	3	4024.02	0.00	0.00	0.00	0.00	0.00	0.00	0.00
	4	4015.15	0.00	0.00	0.00	0.00	0.00	0.00	0.00
	5	4009.18	0.00	0.00	0.00	0.00	0.00	0.00	0.00
	6	3429.73	0.00	0.00	0.00	0.00	0.00	0.00	0.00
	A	0.00	0.00	0.00	0.00	0.00	0.00	0.00	0.00
	B	0.00	0.00	0.00	0.00	0.00	0.00	0.00	0.00
	C	0.00	0.00	0.00	0.00	0.00	0.00	0.00	0.00
	合計	22923.08	0.00	0.00	0.00	0.00	0.00	0.00	0.00
2F	1	3542.13	0.00	0.00	0.00	0.00	0.00	0.00	0.00
	2	4211.37	0.00	0.00	0.00	0.00	0.00	0.00	0.00
	3	4205.77	0.00	0.00	0.00	0.00	0.00	0.00	0.00
	4	4204.35	0.00	0.00	0.00	0.00	0.00	0.00	0.00
	5	4206.79	0.00	0.00	0.00	0.00	0.00	0.00	0.00
	6	3536.65	0.00	0.00	0.00	0.00	0.00	0.00	0.00
	A	0.00	0.00	0.00	0.00	0.00	0.00	0.00	0.00
	B	0.00	0.00	0.00	0.00	0.00	0.00	0.00	0.00
	C	0.00	0.00	0.00	0.00	0.00	0.00	0.00	0.00
	合計	23907.07	0.00	0.00	0.00	0.00	0.00	0.00	0.00
1F	1	3935.68	0.00	0.00	0.00	0.00	0.00	0.00	0.00
	2	4187.89	0.00	0.00	0.00	0.00	0.00	0.00	0.00
	3	4163.40	0.00	0.00	0.00	0.00	0.00	0.00	0.00
	4	4184.18	0.00	0.00	0.00	0.00	0.00	0.00	0.00
	5	4215.25	0.00	0.00	0.00	0.00	0.00	0.00	0.00
	6	3920.52	0.00	0.00	0.00	0.00	0.00	0.00	0.00
	A	0.00	0.00	0.00	0.00	0.00	0.00	0.00	0.00
	B	0.00	0.00	0.00	0.00	0.00	0.00	0.00	0.00
	C	0.00	0.00	0.00	0.00	0.00	0.00	0.00	0.00
	合計	24606.93	0.00	0.00	0.00	0.00	0.00	0.00	0.00

Y方向負加力時

階名	ﾌﾚｰﾑ名	フレーム				壁			
		FA	FB	FC	FD	WA	WB	WC	WD
10F	1	1053.22	0.00	0.00	0.00	0.00	0.00	0.00	0.00
	2	1155.06	0.00	0.00	0.00	0.00	0.00	0.00	0.00
	3	1160.92	0.00	0.00	0.00	0.00	0.00	0.00	0.00
	4	1150.14	0.00	0.00	0.00	0.00	0.00	0.00	0.00

Ｙ方向負加力時

階名	ﾌﾚｰﾑ名	フレーム				壁			
		FA	FB	FC	FD	WA	WB	WC	WD
10F	5	1145.21	0.00	0.00	0.00	0.00	0.00	0.00	0.00
	6	1055.05	0.00	0.00	0.00	0.00	0.00	0.00	0.00
	A	0.00	0.00	0.00	0.00	0.00	0.00	0.00	0.00
	B	0.00	0.00	0.00	0.00	0.00	0.00	0.00	0.00
	C	0.00	0.00	0.00	0.00	0.00	0.00	0.00	0.00
	合計	6719.60	0.00	0.00	0.00	0.00	0.00	0.00	0.00
9F	1	1589.29	0.00	0.00	0.00	0.00	0.00	0.00	0.00
	2	1774.32	0.00	0.00	0.00	0.00	0.00	0.00	0.00
	3	1785.23	0.00	0.00	0.00	0.00	0.00	0.00	0.00
	4	1773.66	0.00	0.00	0.00	0.00	0.00	0.00	0.00
	5	1759.04	0.00	0.00	0.00	0.00	0.00	0.00	0.00
	6	1582.59	0.00	0.00	0.00	0.00	0.00	0.00	0.00
	A	0.00	0.00	0.00	0.00	0.00	0.00	0.00	0.00
	B	0.00	0.00	0.00	0.00	0.00	0.00	0.00	0.00
	C	0.00	0.00	0.00	0.00	0.00	0.00	0.00	0.00
	合計	10264.13	0.00	0.00	0.00	0.00	0.00	0.00	0.00
8F	1	2116.35	0.00	0.00	0.00	0.00	0.00	0.00	0.00
	2	2262.09	0.00	0.00	0.00	0.00	0.00	0.00	0.00
	3	2254.88	0.00	0.00	0.00	0.00	0.00	0.00	0.00
	4	2254.40	0.00	0.00	0.00	0.00	0.00	0.00	0.00
	5	2244.77	0.00	0.00	0.00	0.00	0.00	0.00	0.00
	6	2095.90	0.00	0.00	0.00	0.00	0.00	0.00	0.00
	A	0.00	0.00	0.00	0.00	0.00	0.00	0.00	0.00
	B	0.00	0.00	0.00	0.00	0.00	0.00	0.00	0.00
	C	0.00	0.00	0.00	0.00	0.00	0.00	0.00	0.00
	合計	13228.38	0.00	0.00	0.00	0.00	0.00	0.00	0.00
7F	1	2452.09	0.00	0.00	0.00	0.00	0.00	0.00	0.00
	2	2750.30	0.00	0.00	0.00	0.00	0.00	0.00	0.00
	3	2750.44	0.00	0.00	0.00	0.00	0.00	0.00	0.00
	4	2745.45	0.00	0.00	0.00	0.00	0.00	0.00	0.00
	5	2709.56	0.00	0.00	0.00	0.00	0.00	0.00	0.00
	6	2426.71	0.00	0.00	0.00	0.00	0.00	0.00	0.00
	A	0.00	0.00	0.00	0.00	0.00	0.00	0.00	0.00
	B	0.00	0.00	0.00	0.00	0.00	0.00	0.00	0.00
	C	0.00	0.00	0.00	0.00	0.00	0.00	0.00	0.00
	合計	15834.57	0.00	0.00	0.00	0.00	0.00	0.00	0.00
6F	1	2901.32	0.00	0.00	0.00	0.00	0.00	0.00	0.00
	2	3076.84	0.00	0.00	0.00	0.00	0.00	0.00	0.00
	3	3070.68	0.00	0.00	0.00	0.00	0.00	0.00	0.00
	4	3073.82	0.00	0.00	0.00	0.00	0.00	0.00	0.00
	5	3075.10	0.00	0.00	0.00	0.00	0.00	0.00	0.00
	6	2884.89	0.00	0.00	0.00	0.00	0.00	0.00	0.00
	A	0.00	0.00	0.00	0.00	0.00	0.00	0.00	0.00
	B	0.00	0.00	0.00	0.00	0.00	0.00	0.00	0.00
	C	0.00	0.00	0.00	0.00	0.00	0.00	0.00	0.00
	合計	18082.65	0.00	0.00	0.00	0.00	0.00	0.00	0.00
5F	1	3112.25	0.00	0.00	0.00	0.00	0.00	0.00	0.00
	2	3446.41	0.00	0.00	0.00	0.00	0.00	0.00	0.00
	3	3434.42	0.00	0.00	0.00	0.00	0.00	0.00	0.00
	4	3443.78	0.00	0.00	0.00	0.00	0.00	0.00	0.00
	5	3451.00	0.00	0.00	0.00	0.00	0.00	0.00	0.00
	6	3099.39	0.00	0.00	0.00	0.00	0.00	0.00	0.00
	A	0.00	0.00	0.00	0.00	0.00	0.00	0.00	0.00
	B	0.00	0.00	0.00	0.00	0.00	0.00	0.00	0.00
	C	0.00	0.00	0.00	0.00	0.00	0.00	0.00	0.00
	合計	19987.25	0.00	0.00	0.00	0.00	0.00	0.00	0.00
4F	1	3090.58	0.00	0.00	0.00	0.00	0.00	0.00	0.00
	2	3846.42	0.00	0.00	0.00	0.00	0.00	0.00	0.00
	3	3838.34	0.00	0.00	0.00	0.00	0.00	0.00	0.00
	4	3851.38	0.00	0.00	0.00	0.00	0.00	0.00	0.00
	5	3859.78	0.00	0.00	0.00	0.00	0.00	0.00	0.00
	6	3090.36	0.00	0.00	0.00	0.00	0.00	0.00	0.00
	A	0.00	0.00	0.00	0.00	0.00	0.00	0.00	0.00
	B	0.00	0.00	0.00	0.00	0.00	0.00	0.00	0.00

Y方向負加力時

階名	ﾌﾚｰﾑ名	フレーム				壁			
		FA	FB	FC	FD	WA	WB	WC	WD
4F	C	0.00	0.00	0.00	0.00	0.00	0.00	0.00	0.00
	合計	21576.85	0.00	0.00	0.00	0.00	0.00	0.00	0.00
3F	1	3432.78	0.00	0.00	0.00	0.00	0.00	0.00	0.00
	2	3999.26	0.00	0.00	0.00	0.00	0.00	0.00	0.00
	3	3994.84	0.00	0.00	0.00	0.00	0.00	0.00	0.00
	4	4001.29	0.00	0.00	0.00	0.00	0.00	0.00	0.00
	5	4004.28	0.00	0.00	0.00	0.00	0.00	0.00	0.00
	6	3428.14	0.00	0.00	0.00	0.00	0.00	0.00	0.00
	A	0.00	0.00	0.00	0.00	0.00	0.00	0.00	0.00
	B	0.00	0.00	0.00	0.00	0.00	0.00	0.00	0.00
	C	0.00	0.00	0.00	0.00	0.00	0.00	0.00	0.00
	合計	22860.58	0.00	0.00	0.00	0.00	0.00	0.00	0.00
2F	1	3521.76	0.00	0.00	0.00	0.00	0.00	0.00	0.00
	2	4207.43	0.00	0.00	0.00	0.00	0.00	0.00	0.00
	3	4191.04	0.00	0.00	0.00	0.00	0.00	0.00	0.00
	4	4199.83	0.00	0.00	0.00	0.00	0.00	0.00	0.00
	5	4210.96	0.00	0.00	0.00	0.00	0.00	0.00	0.00
	6	3510.86	0.00	0.00	0.00	0.00	0.00	0.00	0.00
	A	0.00	0.00	0.00	0.00	0.00	0.00	0.00	0.00
	B	0.00	0.00	0.00	0.00	0.00	0.00	0.00	0.00
	C	0.00	0.00	0.00	0.00	0.00	0.00	0.00	0.00
	合計	23841.89	0.00	0.00	0.00	0.00	0.00	0.00	0.00
1F	1	3987.37	0.00	0.00	0.00	0.00	0.00	0.00	0.00
	2	4156.99	0.00	0.00	0.00	0.00	0.00	0.00	0.00
	3	4132.36	0.00	0.00	0.00	0.00	0.00	0.00	0.00
	4	4128.84	0.00	0.00	0.00	0.00	0.00	0.00	0.00
	5	4155.10	0.00	0.00	0.00	0.00	0.00	0.00	0.00
	6	3979.55	0.00	0.00	0.00	0.00	0.00	0.00	0.00
	A	0.00	0.00	0.00	0.00	0.00	0.00	0.00	0.00
	B	0.00	0.00	0.00	0.00	0.00	0.00	0.00	0.00
	C	0.00	0.00	0.00	0.00	0.00	0.00	0.00	0.00
	合計	24540.22	0.00	0.00	0.00	0.00	0.00	0.00	0.00

U-5.8.2　保有水平耐力判定表

Qud　：水平力　(kN)
Fes　：形状係数
Ds　：構造特性係数
#　：剛性率･偏心率の直接入力
＊　：Ds値の直接入力
()　：Ｄランク部材を考慮した場合

Qun　：必要保有水平耐力　(kN)
Qbu　：Dランク部材の負担せん断力　(kN)
Qu　：保有水平耐力　(kN)
+　：Ds値の割増がされている

X方向正加力時

階名	必要保有水平耐力				保有水平耐力		判定
	Qud	Fes	Ds	Qun	Qbu	Qu	Qu/Qun
10F	14457.6	1.000	0.25	3614.4		5410.1	1.49
9F	22083.8	1.000	0.25	5521.0		8263.9	1.49
8F	28461.6	1.000	0.25	7115.4		10650.4	1.49
7F	34068.9	1.000	0.25	8517.2		12748.8	1.49
6F	38906.0	1.000	0.25	9726.5		14558.8	1.49
5F	43003.7	1.000	0.25	10750.9		16092.2	1.49
4F	46423.8	1.000	0.25	11605.9		17372.0	1.49
3F	49185.8	1.000	0.25	12296.4		18405.6	1.49
2F	51297.1	1.000	0.25	12824.3		19195.6	1.49
1F	52798.8	1.000	0.25	13199.7		19757.6	1.49

X方向負加力時

階名	必要保有水平耐力				保有水平耐力		判定
	Qud	Fes	Ds	Qun	Qbu	Qu	Qu/Qun
10F	14457.6	1.000	0.25	3614.4		5410.3	1.49
9F	22083.8	1.000	0.25	5521.0		8264.1	1.49
8F	28461.6	1.000	0.25	7115.4		10650.8	1.49
7F	34068.9	1.000	0.25	8517.2		12749.2	1.49
6F	38906.0	1.000	0.25	9726.5		14559.3	1.49

Ｘ方向負加力時

階名	必要保有水平耐力				保有水平耐力		判定
	Qud	Fes	Ds	Qun	Qbu	Qu	Qu/Qun
5F	43003.7	1.000	0.25	10750.9		16092.7	1.49
4F	46423.8	1.000	0.25	11605.9		17372.6	1.49
3F	49185.8	1.000	0.25	12296.4		18406.2	1.49
2F	51297.1	1.000	0.25	12824.3		19196.3	1.49
1F	52798.8	1.000	0.25	13199.7		19758.3	1.49

Ｙ方向正加力時

階名	必要保有水平耐力				保有水平耐力		判定
	Qud	Fes	Ds	Qun	Qbu	Qu	Qu/Qun
10F	14457.6	1.000	0.25	3614.4		6738.0	1.86
9F	22083.8	1.000	0.25	5521.0		10292.2	1.86
8F	28461.6	1.000	0.25	7115.4		13264.5	1.86
7F	34068.9	1.000	0.25	8517.2		15877.9	1.86
6F	38906.0	1.000	0.25	9726.5		18132.2	1.86
5F	43003.7	1.000	0.25	10750.9		20041.9	1.86
4F	46423.8	1.000	0.25	11605.9		21635.8	1.86
3F	49185.8	1.000	0.25	12296.4		22923.1	1.86
2F	51297.1	1.000	0.25	12824.3		23907.1	1.86
1F	52798.8	1.000	0.25	13199.7		24606.9	1.86

Ｙ方向負加力時

階名	必要保有水平耐力				保有水平耐力		判定
	Qud	Fes	Ds	Qun	Qbu	Qu	Qu/Qun
10F	14457.6	1.000	0.25	3614.4		6719.6	1.85
9F	22083.8	1.000	0.25	5521.0		10264.1	1.85
8F	28461.6	1.000	0.25	7115.4		13228.4	1.85
7F	34068.9	1.000	0.25	8517.2		15834.6	1.85
6F	38906.0	1.000	0.25	9726.5		18082.7	1.85
5F	43003.7	1.000	0.25	10750.9		19987.3	1.85
4F	46423.8	1.000	0.25	11605.9		21576.9	1.85
3F	49185.8	1.000	0.25	12296.4		22860.6	1.85
2F	51297.1	1.000	0.25	12824.3		23841.9	1.85
1F	52798.8	1.000	0.25	13199.7		24540.2	1.85

U-5.8.3　保有水平耐力計算終了理由

Ｄs算定時

Ｘ方向　（ 正加力 ）　　層間変形角（ 解析終了位置 ： 3F － 4F ）
Ｘ方向　（ 負加力 ）　　層間変形角（ 解析終了位置 ： 3F － 4F ）
Ｙ方向　（ 正加力 ）　　層間変形角（ 解析終了位置 ： 3F － 4F ）
Ｙ方向　（ 負加力 ）　　層間変形角（ 解析終了位置 ： 2F － 3F ）

保有耐力時

Ｘ方向　（ 正加力 ）　　層間変形角（ 解析終了位置 ： 3F － 4F ）
Ｘ方向　（ 負加力 ）　　層間変形角（ 解析終了位置 ： 3F － 4F ）
Ｙ方向　（ 正加力 ）　　層間変形角（ 解析終了位置 ： 3F － 4F ）
Ｙ方向　（ 負加力 ）　　層間変形角（ 解析終了位置 ： 3F － 4F ）

U-5.8.4　最終ステップの重心位置の変位

Ｑ　：層せん断力　　(kN)　　層名位置と下層との間の階のせん断力
Ｕ　：層変位　　(cm)　　層名位置の計算階の最下層からの水平変位
ΔＵ　：層間変位　　(cm)　　層名位置と下層との水平変位の差分
※層名称の表記は主剛床、剛床～の表記は多剛床を示す（独立水平変位は主剛床に含まれる）

Ｄs算定時

Ｘ方向（ 正加力 ）

ｽﾃｯﾌﾟ No	層名	層せん断力 Q (kN)	層変位 U (cm)	層間変位 ΔU (cm)	変形角
450	11F	5576.3	91.2942	1.6233	1/ 246
	10F	8517.7	89.6709	2.4541	1/ 163
	9F	10977.5	87.2168	3.3586	1/ 120

ｽﾃｯﾌﾟ No	層名	層せん断力 Q (kN)	層変位 U (cm)	層間変位 ΔU (cm)	変形角
450	8F	13140.3	83.8582	4.5776	1/ 87
	7F	15006.0	79.2806	8.2794	1/ 48
	6F	16586.4	71.0012	12.7394	1/ 31
	5F	17905.5	58.2617	15.1321	1/ 26
	4F	18970.8	43.1296	16.0291	1/ 25
	3F	19785.2	27.1005	15.3160	1/ 26
	2F	20364.4	11.7846	11.7846	1/ 39

Ｘ方向（ 負加力 ）

ｽﾃｯﾌﾟ No	層名	層せん断力 Q (kN)	層変位 U (cm)	層間変位 ΔU (cm)	変形角
450	11F	5576.2	91.2942	1.6222	1/ 247
	10F	8517.6	89.6720	2.4538	1/ 163
	9F	10977.5	87.2181	3.3567	1/ 120
	8F	13140.2	83.8614	4.5734	1/ 87
	7F	15005.9	79.2880	8.2756	1/ 48
	6F	16586.3	71.0123	12.7393	1/ 31
	5F	17905.5	58.2731	15.1330	1/ 26
	4F	18970.7	43.1401	16.0311	1/ 25
	3F	19785.1	27.1090	15.3192	1/ 26
	2F	20364.3	11.7898	11.7898	1/ 39

Ｙ方向（ 正加力 ）

ｽﾃｯﾌﾟ No	層名	層せん断力 Q (kN)	層変位 U (cm)	層間変位 ΔU (cm)	変形角
489	11F	6887.0	99.2063	2.7534	1/ 145
	10F	10519.8	96.4529	4.4180	1/ 91
	9F	13557.9	92.0349	5.4703	1/ 74
	8F	16229.0	86.5647	5.3970	1/ 74
	7F	18533.2	81.1677	8.5081	1/ 47
	6F	20485.1	72.6596	12.6239	1/ 32
	5F	22114.3	60.0357	14.8550	1/ 27
	4F	23430.0	45.1808	16.0314	1/ 25
	3F	24435.7	29.1493	15.9343	1/ 25
	2F	25151.1	13.2151	13.2151	1/ 34

Ｙ方向（ 負加力 ）

ｽﾃｯﾌﾟ No	層名	層せん断力 Q (kN)	層変位 U (cm)	層間変位 ΔU (cm)	変形角
488	11F	6859.6	99.0035	2.8462	1/ 141
	10F	10477.9	96.1573	4.5178	1/ 89
	9F	13503.9	91.6395	5.3865	1/ 75
	8F	16164.4	86.2530	5.2102	1/ 77
	7F	18459.4	81.0428	8.2783	1/ 48
	6F	20403.5	72.7645	12.5377	1/ 32
	5F	22026.2	60.2268	14.7553	1/ 27
	4F	23336.7	45.4716	15.9818	1/ 25
	3F	24338.5	29.4898	16.0182	1/ 25
	2F	25050.9	13.4716	13.4716	1/ 34

保有耐力時

Ｘ方向（ 正加力 ）

ｽﾃｯﾌﾟ No	層名	層せん断力 Q (kN)	層変位 U (cm)	層間変位 ΔU (cm)	変形角
232	11F	5410.1	47.0671	1.5020	1/ 266
	10F	8263.9	45.5651	2.2762	1/ 176
	9F	10650.5	43.2889	2.8605	1/ 141
	8F	12748.8	40.4284	2.8058	1/ 143
	7F	14558.8	37.6226	4.2443	1/ 94
	6F	16092.2	33.3782	6.4453	1/ 62

ｽﾃｯﾌﾟ No	層名	層せん断力 Q (kN)	層変位 U (cm)	層間変位 ΔU (cm)	変形角
232	5F	17372.0	26.9330	7.6857	1/ 52
	4F	18405.6	19.2472	8.0191	1/ 50
	3F	19195.6	11.2281	7.0231	1/ 57
	2F	19757.6	4.2050	4.2050	1/ 108

Ｘ方向（ 負加力 ）

ｽﾃｯﾌﾟ No	層名	層せん断力 Q (kN)	層変位 U (cm)	層間変位 ΔU (cm)	変形角
232	11F	5410.3	47.0671	1.5013	1/ 266
	10F	8264.1	45.5658	2.2760	1/ 176
	9F	10650.8	43.2898	2.8601	1/ 141
	8F	12749.2	40.4297	2.8063	1/ 143
	7F	14559.3	37.6234	4.2449	1/ 94
	6F	16092.7	33.3785	6.4451	1/ 62
	5F	17372.6	26.9334	7.6858	1/ 52
	4F	18406.2	19.2476	8.0192	1/ 50
	3F	19196.2	11.2284	7.0230	1/ 57
	2F	19758.2	4.2055	4.2055	1/ 108

Ｙ方向（ 正加力 ）

ｽﾃｯﾌﾟ No	層名	層せん断力 Q (kN)	層変位 U (cm)	層間変位 ΔU (cm)	変形角
272	11F	6738.0	55.1822	2.5858	1/ 155
	10F	10292.2	52.5964	4.0801	1/ 98
	9F	13264.5	48.5162	4.7426	1/ 85
	8F	15877.9	43.7737	3.7916	1/ 105
	7F	18132.2	39.9821	4.9771	1/ 80
	6F	20041.9	35.0049	6.5921	1/ 61
	5F	21635.8	28.4128	7.4971	1/ 53
	4F	22923.1	20.9157	8.0157	1/ 50
	3F	23907.1	12.9000	7.5195	1/ 53
	2F	24606.9	5.3805	5.3805	1/ 85

Ｙ方向（ 負加力 ）

ｽﾃｯﾌﾟ No	層名	層せん断力 Q (kN)	層変位 U (cm)	層間変位 ΔU (cm)	変形角
272	11F	6719.6	55.1822	2.6038	1/ 154
	10F	10264.1	52.5784	4.1062	1/ 97
	9F	13228.4	48.4722	4.6369	1/ 87
	8F	15834.6	43.8353	3.7348	1/ 107
	7F	18082.8	40.1005	4.9293	1/ 81
	6F	19987.3	35.1712	6.5016	1/ 62
	5F	21576.9	28.6696	7.4113	1/ 54
	4F	22860.6	21.2583	8.0001	1/ 50
	3F	23841.9	13.2582	7.6280	1/ 52
	2F	24539.8	5.6302	5.6302	1/ 81

U-5.8.5　増分解析イテレーション結果

Ds算定時

Ｘ方向　（ 正加力 ）　最大荷重ステップ ： 450
Ｘ方向　（ 負加力 ）　最大荷重ステップ ： 450
Ｙ方向　（ 正加力 ）　最大荷重ステップ ： 489
Ｙ方向　（ 負加力 ）　最大荷重ステップ ： 488

保有水平耐力時

Ｘ方向　（ 正加力 ）　最大荷重ステップ ： 232
Ｘ方向　（ 負加力 ）　最大荷重ステップ ： 232
Ｙ方向　（ 正加力 ）　最大荷重ステップ ： 272
Ｙ方向　（ 負加力 ）　最大荷重ステップ ： 272

**** メッセージ一覧 ****

プリチェックメッセージ一覧

・C504　LW1.LW2.　Ｘ方向方向風圧力の検討がされていない。
・C504　LW1.LW2.　Ｙ方向方向風圧力の検討がされていない。
・C601　LS.　積雪荷重の考慮がされていない。
・C2005　FMD.　剛域自動計算のαの係数が直接入力されている。
・UC5104 UCO.　立体モデル時は保有耐力時、Ds算定時共増分解析結果に応じて終局時Coを調整する必要がある。
・■建物基本入力データ
・　エラー　ﾒｯｾｰｼﾞ　：0
・　警告　ﾒｯｾｰｼﾞ　：0
・　注意　ﾒｯｾｰｼﾞ　：4
・■保有水平耐力計算
・　エラー　ﾒｯｾｰｼﾞ　：0
・　警告　ﾒｯｾｰｼﾞ　：0
・　注意　ﾒｯｾｰｼﾞ　：1

準備計算メッセージ一覧

・計算結果メッセージはありません

応力計算メッセージ一覧

・計算結果メッセージはありません

断面計算メッセージ一覧

・計算結果メッセージはありません

保有耐力計算メッセージ一覧

・Ｓ部材において端部接合部名称の入力がない場合は「保有耐力接合」として計算を行います。別途接合部の確認をしてください。

保有耐力計算注意事項メッセージ一覧

・計算結果メッセージはありません

一貫計算が終了しました。

計算終了時間 2014/01/18 14:46